

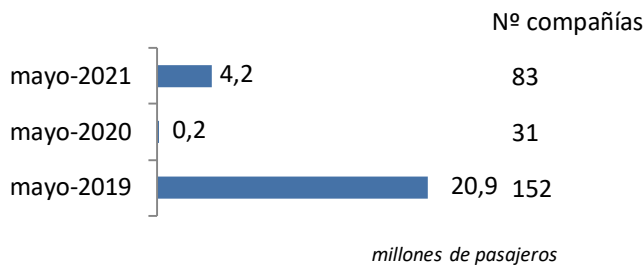
# Coyuntura de las compañías en el mercado aéreo en España

Mayo 2021

El número de pasajeros comerciales en el mercado aéreo español alcanzó los 4,2 millones, recuperando 4,0 millones respecto a mayo de 2020. Pero ha caído un 79,8% respecto a mayo de 2019.

El tráfico en mayo continúa la tendencia positiva de los últimos meses

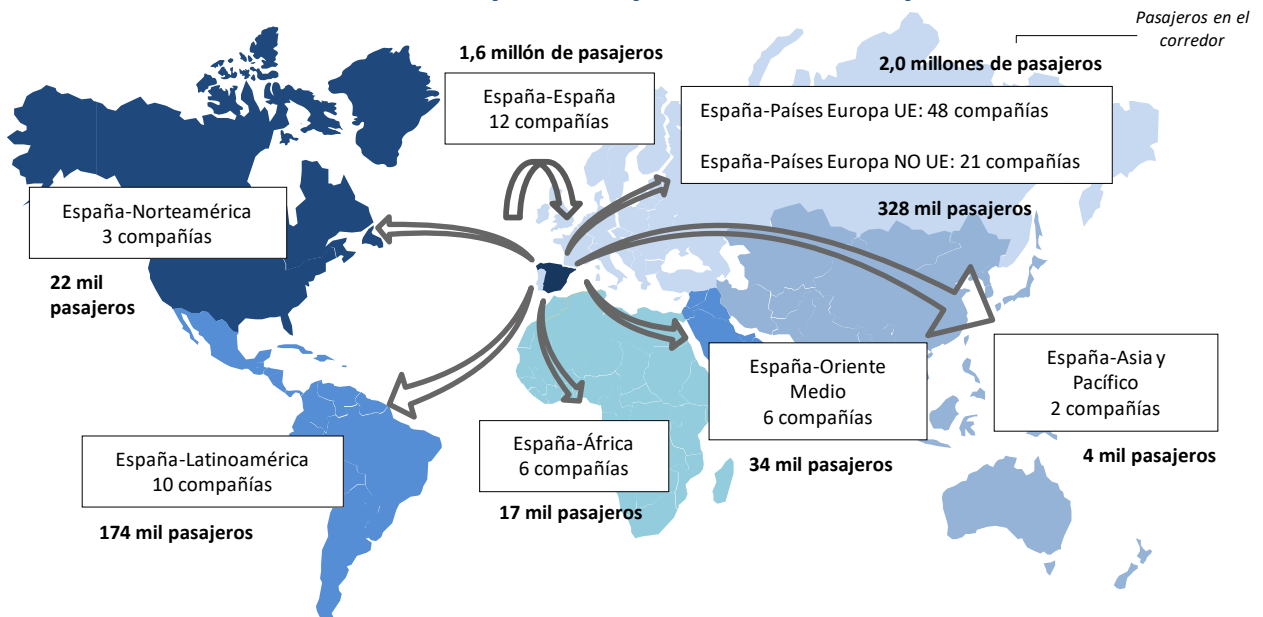
## Pasajeros transportados y número de compañías



El número de compañías que operaron en mayo (83) fue inferior al registrado en el mismo mes del año 2019 (152).

Las rutas domésticas fueron operadas por 12 compañías, las cuales transportaron 1,6 millones de pasajeros, 48 aerolíneas conectaron con destinos de la Unión Europea (2,0 millones de viajeros) y 40 lo hicieron con el resto del mundo (579 mil pasajeros).

## Número de compañías que conectan España



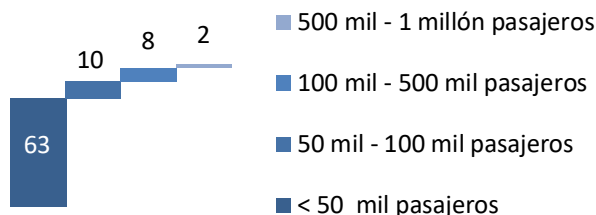
\* Para la elaboración de este informe se han tenido en cuenta las aerolíneas que, al menos, han transportado más de 500 pasajeros en el mes y únicamente se ha analizado el tráfico comercial. Se entiende como vuelos comerciales aquellas operaciones en régimen regular y chárter sujetas a remuneración.

Se define como ruta la conexión directa entre pares de aeropuertos.  
Los gráficos son elaboración propia a partir de la base de datos de Aena.

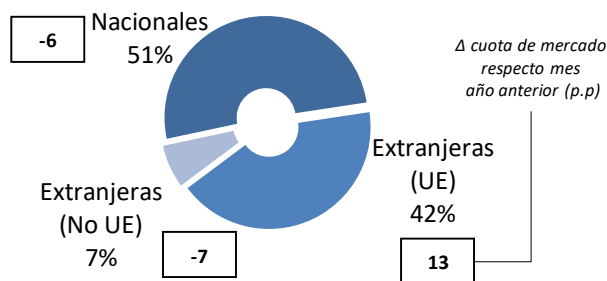
## Mayo 2021

### Mercado aéreo en España

#### Distribución de las compañías aéreas según el número de pasajeros transportados



#### Cuota de mercado según la nacionalidad de la compañía



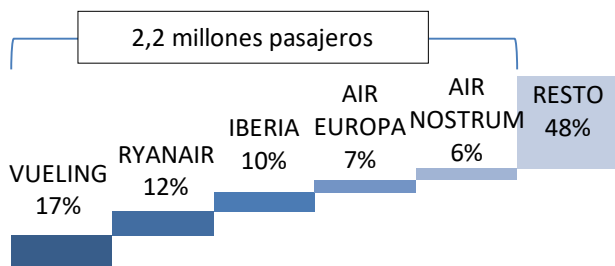
En mayo de 2021, Vueling y Ryanair han transportado más de 500 mil pasajeros y 8 compañías han transportado más de 100 mil pasajeros cada una.

*De las 83 compañías que operaron en mayo de 2021, 13 eran españolas*

Las 13 aerolíneas españolas transportaron 2,2 millones de pasajeros (el 51% del tráfico total en el mes), bajando su cuota en 6 puntos respecto al mismo mes de 2020, aunque en ese mes el tráfico fue anómalo.

Las compañías extranjeras de la UE transportaron el 42% del tráfico total en el mes, equivalente a 1,8 millones de pasajeros.

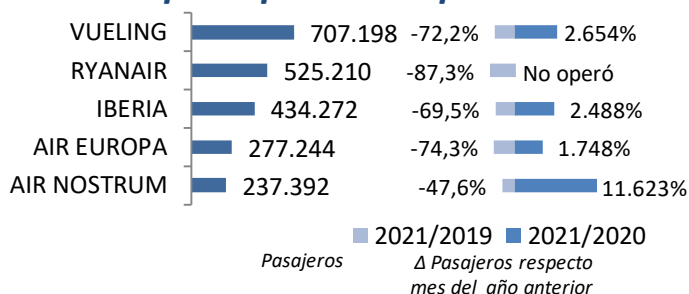
#### Cuota de las principales 5 compañías del mercado aéreo en España



Las compañías no comunitarias transportaron 291 mil viajeros, un 7% del tráfico global.

*El 52% del tráfico en España en mayo fue operado por 5 compañías*

#### Variación y tráfico de las 5 principales compañías



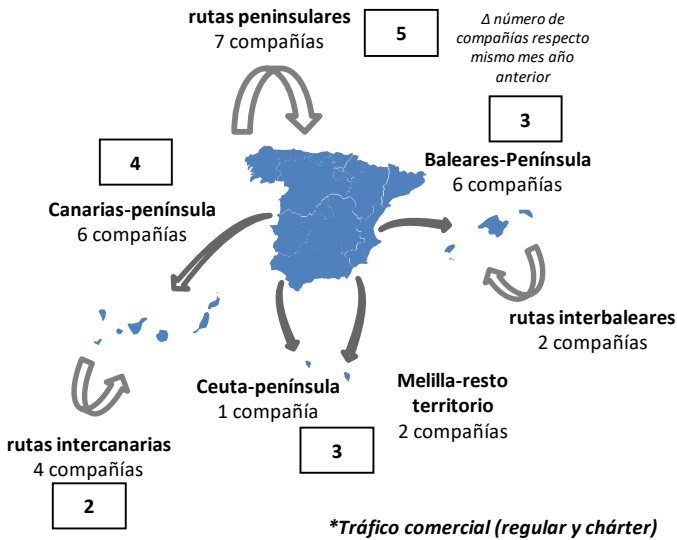
Vueling lidera con 707 mil pasajeros transportados en el mercado aéreo español y registró un descenso del 72,2% respecto a mayo de 2019, pero recupera 682 mil pasajeros respecto a 2020.

Ryanair ocupa el segundo puesto con un descenso del 87,3% respecto a 2019, transportando 525 mil viajeros más que en mayo de 2020, mes en el que no operó.

Mayo 2021

Mercado aéreo España-España

Número de compañías que conectan los mercados



El tráfico doméstico registró 1,6 millones de pasajeros en mayo

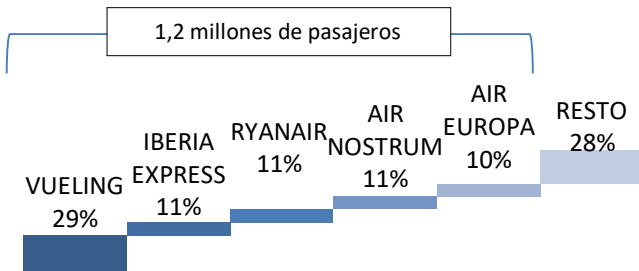
El número de pasajeros transportados en mayo de 2021 en el mercado doméstico recupera 1,5 millones de pasajeros respecto a 2020, pero cae un 56,3% respecto a 2019.

Los enlaces domésticos han sido operados por 12 compañías en mayo

Este número supone 5 compañías más que en mayo de 2020 y 3 menos respecto a mayo de 2019.

Todas las compañías del mercado crecen muy significativamente, debido a los bajos niveles de tráfico de mayo de 2020

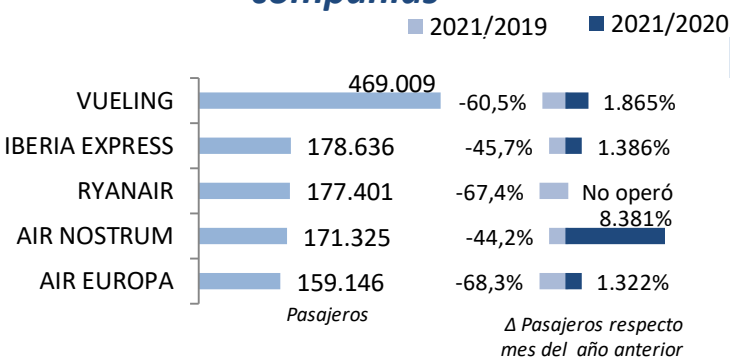
Cuota de las principales 5 compañías del mercado aéreo doméstico



Vueling fue líder, con un 29% de cuota, transportando 469 mil pasajeros. Iberia Express, en segunda posición, registró 179 mil viajeros. Ryanair se sitúa en tercera posición con 177 mil pasajeros.

En mayo se volaron 146 rutas, 119 enlaces más respecto a mayo de 2020, pero 24 menos que en 2019

Variación y tráfico de las 5 principales compañías



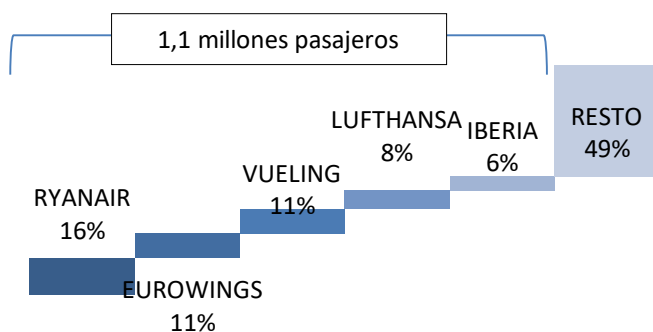
Nº de rutas que operan	Nº de compañías
> 50 rutas	2
50-20 rutas	3
< 20 rutas	7

Vueling y Ryanair volaron más de 50 rutas. Air Nostrum, Air Europa y Binter Canarias volaron 20 o más rutas cada una. El resto no llegó a este número en el mes de mayo.

Mayo 2021

Mercado aéreo España-Unión Europea

## Cuota de las principales 5 compañías del mercado aéreo con la Unión Europea

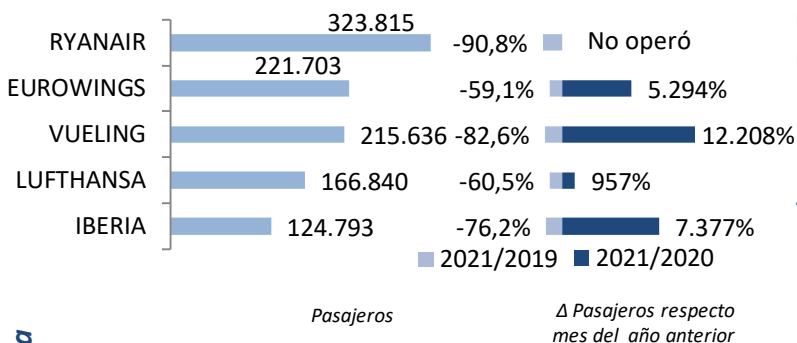


En mayo de 2021, el número de pasajeros transportados en el mercado España-Unión Europea recupera 2,0 millones de pasajeros respecto a mayo de 2020, pero cae un 85,5% respecto a 2019.

*El tráfico con países de la Unión Europea perdió 12,1 millones pasajeros respecto a mayo de 2019*

El 51% del tráfico fue operado por las 5 principales compañías de este mercado, transportando éstas 1,1 millones de viajeros.

## Variación y tráfico de las 5 principales compañías



Ryanair lideró el mercado con 324 mil pasajeros transportados, recuperando actividad respecto a mayo de 2020. Todas las compañías del mercado mantienen niveles de tráfico muy por debajo de los niveles pre-pandemia.

*Los enlaces con países europeos fueron realizados por 48 compañías en el mes de mayo*

## Clasificación de las compañías según número de países europeos con los que conectan España

Nº de países con los que conectan	Nº de compañías
> 10 países	3
10-5 países	3
< 5 países	42

El número de compañías que operaron en este mercado en mayo de 2021 fue superior al registrado en el mismo mes de 2020, con 35 compañías más.

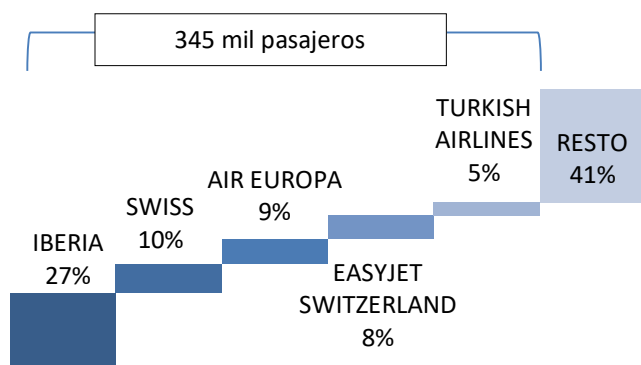
*En mayo se operaron un total de 390 rutas entre España y países de la Unión Europea*

En el mes de mayo, Ryanair, Vueling e Iberia vuelan a más de 10 países comunitarios. Air Europa, Air Nostrum y Wizz Air lo hicieron con entre 5 y 10.

Mayo 2021

## Mercado aéreo España-Extra Unión Europea

### Cuota de las principales 5 compañías del mercado aéreo España-Extra UE

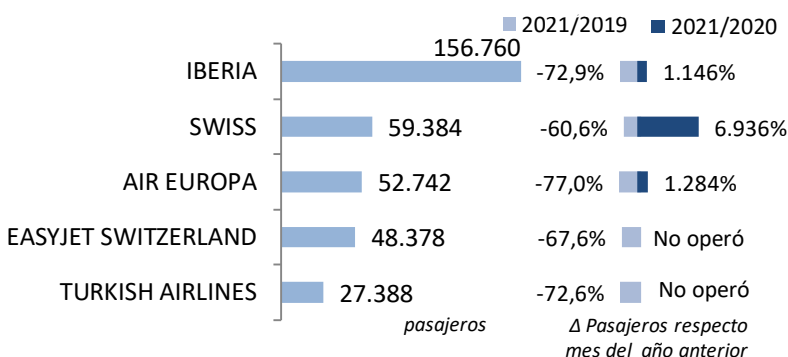


El tráfico con los países extra comunitarios registró en este mes 579 mil pasajeros, recuperando 536 mil pasajeros respecto a mayo de 2020. Pero cae un 81,2% menos respecto a 2019.

*El tráfico con países de fuera de la Unión Europea perdió 2,5 millones de pasajeros respecto a mayo de 2019*

Iberia lideró el mercado en mayo de 2021 transportando 157 mil pasajeros (un 27% de cuota). Le siguieron Swiss en la segunda posición con 59 mil viajeros (10% de la cuota) y Air Europa con 53 mil viajeros (un 9% de cuota).

### Variación y tráfico de las 5 principales compañías



Las compañías Easyjet Switzerland y Turkish Airlines, cierran el top 5.

*Las cinco primeras compañías transportaron el 59% de los pasajeros en este mercado*

En mayo, los enlaces con países extra europeos fueron realizados por 40 compañías, 25 más respecto al mismo mes de 2020.

### Clasificación de las compañías según número de países extra-europeos con los que conectan España

Nº de países con los que conectan	Nº de compañías
> 10 países	2
5-10 países	1
< 5 países	37

*En mayo se volaron un total de 135 rutas entre España y países no comunitarios, 113 más que en 2020 y 143 menos respecto a 2019*

Iberia conectó con 21 países, Air Europa con 15, Vueling con 5 y el resto de compañías con menos de 5 destinos internacionales.

Mayo 2021

Anexos. Ranking de compañías en el mercado aéreo en España

Compañía	Total				Doméstico				Unión Europea				Extra-UE				
	Cuota (1)	Pasajeros	Δ Pax	Δ Pax	Cuota (2)	Pasajeros	Δ Pax	Δ Pax	Cuota (2)	Pasajeros	Δ Pax	Δ Pax	Cuota (2)	Pasajeros	Δ Pax	Δ Pax	
	2021	2021	21/20	21/19	2021	2021	21/20	21/19	2021	2021	21/20	21/19	2021	2021	21/20	21/19	
1	VUELING	16,7%	707.198	2653,6%	-72,2%	66%	469.009	1864,9%	-60,5%	30%	215.636	12208,0%	-82,6%	3%	22.553	36275,8%	-81,1%
2	RYANAIR	12,4%	525.210	-	-87,3%	34%	177.401	-	-67,4%	62%	323.815	-	-90,8%	5%	23.994	-	-74,7%
3	IBERIA	10,3%	434.272	2487,7%	-69,5%	35%	152.719	5926,8%	-52,7%	29%	124.793	7377,1%	-76,2%	36%	156.760	1146,2%	-72,9%
4	AIR EUROPA	6,6%	277.244	1747,6%	-74,3%	57%	159.146	1321,6%	-68,3%	24%	65.356	-	-81,2%	19%	52.742	1283,9%	-77,0%
5	AIR NOSTRUM	5,6%	237.392	11623,1%	-47,6%	72%	171.325	8381,4%	-44,2%	25%	59.761	-	-51,3%	3%	6.306	-	-72,2%
6	EUROWINGS	5,2%	221.703	5294,2%	-59,9%	-	-	-	-	100%	221.703	5294,2%	-59,1%	0%	0	-	-100,0%
7	IBERIA EXPRESS	4,3%	179.956	1384,8%	-64,4%	99%	178.636	1386,3%	-45,7%	1%	1.320	1206,9%	-99,3%	0%	0	-	-100,0%
8	LUFTHANSA	3,9%	166.840	957,2%	-60,5%	-	-	-	-	100%	166.840	957,2%	-60,5%	-	-	-	-
9	BINTER CANARIAS	3,2%	135.919	911,0%	-31,5%	99%	134.506	900,5%	-28,6%	0%	499	-	-83,9%	1%	914	-	-87,0%
10	CANARIAS AIRLINES	2,6%	111.690	785,0%	-11,7%	100%	111.690	785,0%	-11,7%	-	-	-	-	-	-	-	-
11	TUIFLY	2,2%	92.308	-	-68,3%	1%	1.231	-	2464,6%	99%	91.077	-	-66,8%	0%	0	-	-100,0%
12	WIZZ AIR HUNGARY	1,8%	74.196	2132,8%	-68,7%	-	-	-	-	98%	73.075	2099,1%	-68,0%	2%	1.121	-	-87,2%
13	EASYJET EUROPE	1,7%	73.809	-	-88,9%	-	-	-	-	78%	57.591	-	-90,3%	22%	16.218	-	-78,7%
14	TRANSAVIA	1,6%	68.562	-	-54,1%	-	-	-	-	100%	68.562	-	-54,1%	-	-	-	-
15	AIR FRANCE	1,6%	66.437	1278,1%	-54,0%	-	-	-	-	100%	66.437	1278%	-54,0%	-	-	-	-
16	JETAIR FLY	1,6%	65.845	78286,9%	-58,8%	-	-	-	-	100%	65.845	78287%	-58,8%	-	-	-	-
17	TRANSAVIA HOLLAND	1,5%	64.560	74969,8%	-84,1%	-	-	-	-	100%	64.560	74970%	-84,1%	-	-	-	-
18	SWISS	1,4%	59.384	6936,0%	-60,6%	-	-	-	-	-	-	-	-	100%	59.384	6936,0%	-60,6%
19	CONDOR	1,4%	58.128	1016,8%	-83,1%	-	-	-	-	100%	58.128	1016,8%	-83,1%	-	-	-	-
20	KLM	1,3%	54.965	604,8%	-60,5%	-	-	-	-	100%	54.965	604,8%	-60,5%	-	-	-	-
21	EASYJET SWITZERLAND	1,1%	48.378	-	-67,6%	-	-	-	-	-	-	-	-	100%	48.378	-	-67,6%
22	SAS	1,1%	45.175	1459,9%	-44,7%	-	-	-	-	96%	43.528	4310,1%	-26,8%	4%	1.647	-13,7%	-92,6%
23	CANARY FLY	0,8%	33.177	30060,9%	-28,8%	100%	33.177	-	-28,8%	-	-	-	-	0%	0	-100,0%	-
24	BRUSSELS AIRLINES	0,8%	32.414	-	-77,2%	-	-	-	-	100%	32.414	-	-77,2%	-	-	-	-
25	TAP AIR PORTUGAL	0,7%	30.583	-	-82,0%	0%	0	-	-100,0%	100%	30.583	-	-82,0%	-	-	-	-
26	TURKISH AIRLINES	0,6%	27.388	-	-72,6%	-	-	-	-	-	-	-	-	100%	27.388	-	-72,6%
27	EDELWEISS AIR AG	0,6%	27.029	-	-40,1%	-	-	-	-	0%	46	-	-	100%	26.983	-	-40,2%
28	LUXAIR	0,6%	25.362	-	-34,1%	-	-	-	-	100%	25.362	-	-34,1%	-	-	-	-
29	TRAVEL SERVICE	0,4%	17.724	12560,0%	-52,5%	-	-	-	-	100%	17.724	12560%	-52,3%	0%	0	-	-100,0%
30	QATAR AIRWAYS	0,4%	16.183	5037,5%	-75,8%	-	-	-	-	-	-	-	-	100%	16.183	5037,5%	-75,8%
	RESTO	5,8%	245.425	-	-	5%	11.168	-	-	47%	115.438	28366%	-70,4%	48%	118.819	-	-81,2%
	TOTAL	100,0%	4.224.456	2323,0%	-79,8%	38%	1.600.008	1950,6%	-56,3%	48%	2.045.058	3749,1%	-85,5%	14%	579.390	1241,6%	-81,2%

(1) Cuota de la compañía sobre el total de pasajeros transportados en el mercado aéreo español.

(2) Importancia del mercado sobre el total de pasajeros transportados por la compañía en el espacio aéreo español.

Nota: Tráfico comercial regular y chárter de pasajeros. Fuente: AENA (ESTOP)

Mayo 2021

Anexos. Ranking de compañías por mercados

Ranking de las principales 10 compañías en  
el mercado España-España

Rk.	Compañía	Cuota	Pasajeros	Δ Pax 21/20	Δ Pax 21/19
1	VUELING	29,3%	469.009	1864,9%	-60,5%
2	IBERIA EXPRESS	11,2%	178.636	1386,3%	-45,7%
3	RYANAIR	11,1%	177.401	-	-67,4%
4	AIR NOSTRUM	10,7%	171.325	8381,4%	-44,2%
5	AIR EUROPA	9,9%	159.146	1321,6%	-68,3%
6	IBERIA	9,5%	152.719	5926,8%	-52,7%
7	BINTER CANARIAS	8,4%	134.506	900,5%	-28,6%
8	CANARIAS AIRLINES	7,0%	111.690	785,0%	-11,7%
9	CANARY FLY	2,1%	33.177	-	-28,8%
10	VOLOTEA	0,4%	5.797	-	-83,3%
Resto		0,4%	6.602	-	-
Acumulado Doméstico		100,0%	1.600.008	1950,6%	-56,3%

Ranking de las principales 10 compañías en  
el mercado España-Unión Europea

Rk.	Compañía	Cuota	Pasajeros	Δ Pax 21/20	Δ Pax 21/19
1	RYANAIR	15,8%	323.815	-	-90,8%
2	EUROWINGS	10,8%	221.703	5294,2%	-59,1%
3	VUELING	10,5%	215.636	12208,0%	-82,6%
4	LUFTHANSA	8,2%	166.840	957,2%	-60,5%
5	IBERIA	6,1%	124.793	7377,1%	-76,2%
6	TUIFLY GMBH, LANGENHAGEN	4,5%	91.077	-	-66,8%
7	WIZZ AIR HUNGARY	3,6%	73.075	2099,1%	-68,0%
8	TRANSAVIA	3,4%	68.562	-	-54,1%
9	AIR FRANCE	3,2%	66.437	1278,1%	-54,0%
10	JETAIR FLY	3,2%	65.845	78286,9%	-58,8%
Resto		30,7%	627.275	-	-
Acumulado UE		100,0%	2.045.058	3749,1%	-85,5%

Ranking de las principales 10 compañías en  
el mercado España-Extra Unión Europea

Rk.	Compañía	Cuota	Pasajeros	Δ Pax 21/20	Δ Pax 21/19
1	IBERIA	27,1%	156.760	1146,2%	-72,9%
2	SWISS	10,2%	59.384	6936,0%	-60,6%
3	AIR EUROPA	9,1%	52.742	1283,9%	-77,0%
4	EASYJET SWITZERLAND	8,3%	48.378	-	-67,6%
5	TURKISH AIRLINES	4,7%	27.388	-	-72,6%
6	EDELWEISS AIR AG	4,7%	26.983	-	-40,2%
7	RYANAIR	4,1%	23.994	-	-74,7%
8	VUELING	3,9%	22.553	36275,8%	-81,1%
9	EASYJET EUROPE AIRLINE GMBH	2,8%	16.218	-	-78,7%
10	QATAR AIRWAYS	2,8%	16.183	5037,5%	-75,8%
Resto		22,2%	128.807	-	-
Acumulado Extra-UE		100,0%	579.390	1241,6%	-81,2%