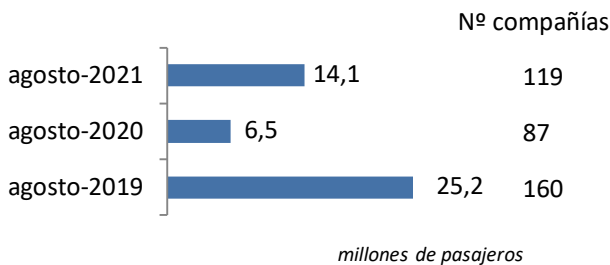


Coyuntura de las compañías en el mercado aéreo en España

Agosto 2021

El número de pasajeros comerciales en el mercado aéreo español alcanzó los 14,1 millones, recuperando 7,6 millones respecto a agosto de 2020, pero ha caído un 44,1% respecto a agosto de 2019.

Pasajeros transportados y número de compañías

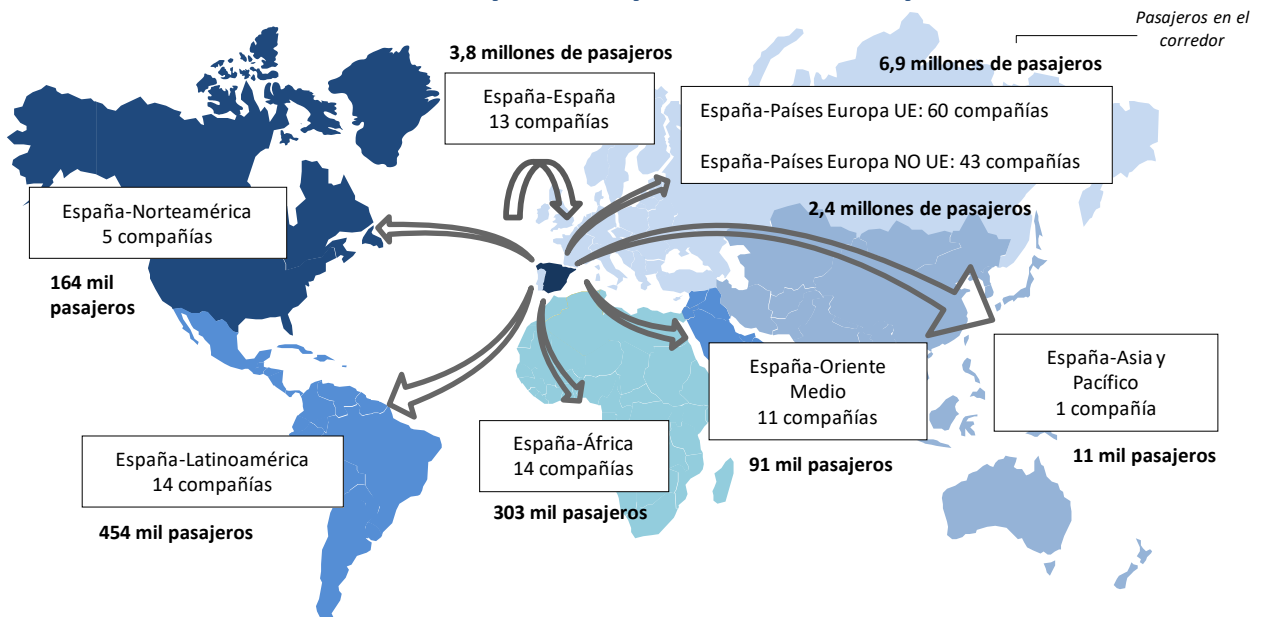


El tráfico en agosto continúa la tendencia positiva de los últimos meses, recuperando parcialmente el tráfico perdido en 2020

El número de compañías que operaron en agosto (119) fue inferior al registrado en el mismo mes del año 2019 (160).

Las rutas domésticas fueron operadas por 13 compañías, las cuales transportaron 3,8 millones de pasajeros. 60 aerolíneas conectaron con destinos de la Unión Europea (6,9 millones de viajeros) y 73 lo hicieron con el resto del mundo (3,4 millón de pasajeros).

Número de compañías que conectan España



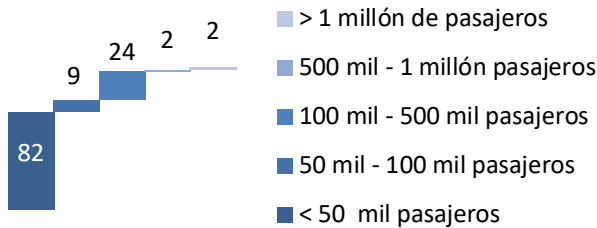
* Para la elaboración de este informe se han tenido en cuenta las aerolíneas que, al menos, han transportado más de 500 pasajeros en el mes y únicamente se ha analizado el tráfico comercial. Se entiende como vuelos comerciales aquellas operaciones en régimen regular y chárter sujetas a remuneración.

Se define como ruta la conexión directa entre pares de aeropuertos.
Los gráficos son elaboración propia a partir de la base de datos de Aena.

Agosto 2021

Mercado aéreo en España

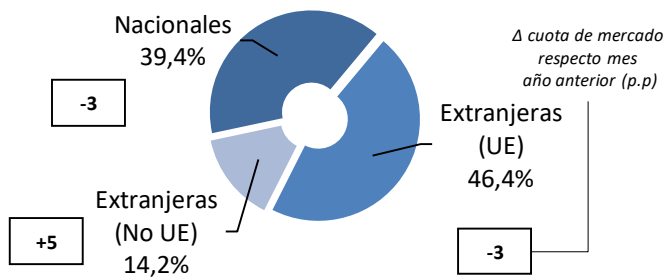
Distribución de las compañías aéreas según el número de pasajeros transportados



En agosto de 2021, Ryanair y Vueling han transportado más de 1 millón de pasajeros e Iberia y Air Europa, más de 500 mil pasajeros.

De las 119 compañías que operaron en agosto de 2021, 17 eran españolas

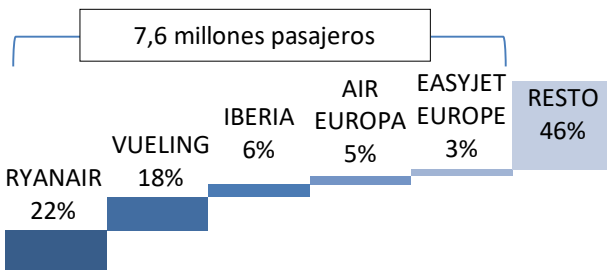
Cuota de mercado según la nacionalidad de la compañía



Las 17 aerolíneas españolas transportaron 5,6 millones de pasajeros (el 39,4% del tráfico total en el mes), disminuyendo su cuota en 3 puntos respecto al mismo mes de 2020.

Las compañías extranjeras de la UE transportaron el 46,4% del tráfico total en el mes, equivalente a 6,5 millones de pasajeros.

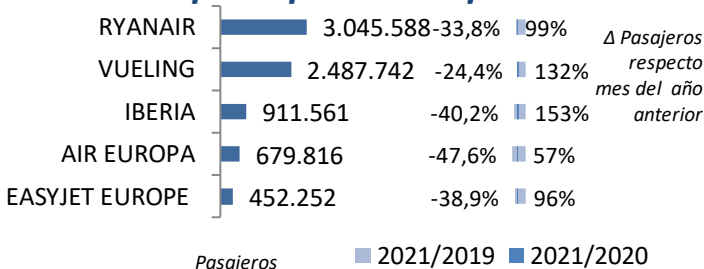
Cuota de las principales 5 compañías del mercado aéreo en España



Las compañías no comunitarias transportaron 2,0 millones de viajeros, un 14,2% del tráfico global.

El 54% del tráfico en España en agosto fue operado por 5 compañías

Variación y tráfico de las 5 principales compañías



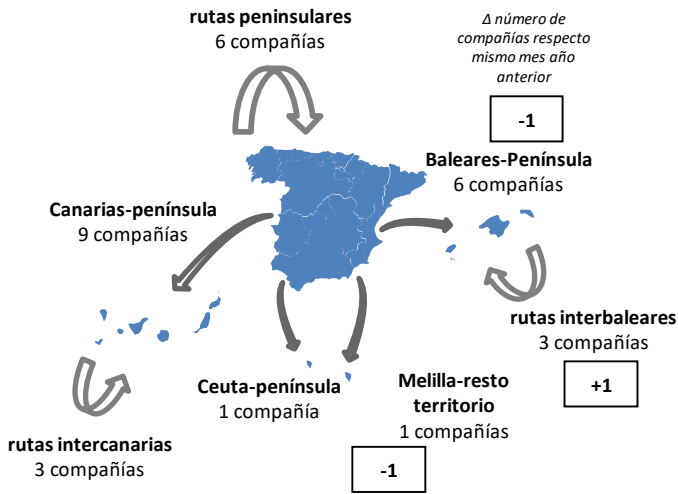
Ryanair lidera con 3,0 millones de pasajeros transportados en el mercado aéreo español y registró un descenso del 33,8% respecto a agosto de 2019, pero recupera 1,5 millones de pasajeros respecto a 2020.

Vueling ocupa el segundo puesto con un descenso del 24,4% respecto a 2019, transportando 1,4 millones de viajeros más que en agosto de 2020.

Agosto 2021

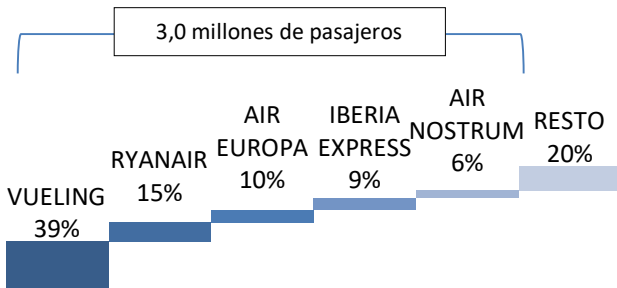
Mercado aéreo España-España

Número de compañías que conectan los mercados

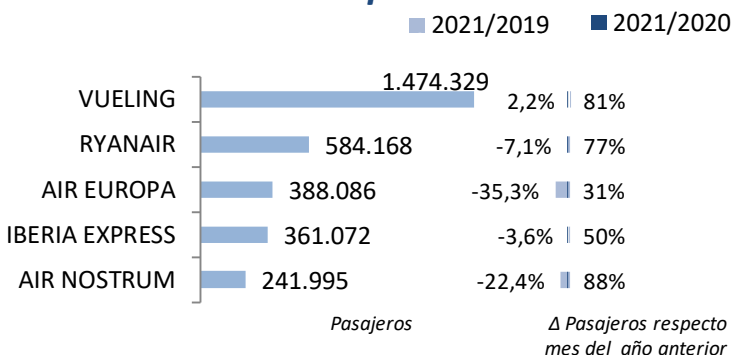


*Tráfico comercial (regular y chárter)

Cuota de las principales 5 compañías del mercado aéreo doméstico



Variación y tráfico de las 5 principales compañías



El tráfico doméstico registró 3,3 millones de pasajeros en agosto

El número de pasajeros transportados en agosto de 2021 en el mercado doméstico recupera 1,4 millones de pasajeros respecto a 2020, pero cae un 7,9% respecto a 2019.

Los enlaces domésticos han sido operados por 13 compañías en agosto

Este número supone 1 compañía más que en agosto de 2020 y también 1 más respecto a agosto de 2019.

Todas las compañías del mercado crecen significativamente debido a los bajos niveles de demanda de 2020

Vueling fue líder, con un 39% de cuota, transportando 1,5 millones de pasajeros. Ryanair, en segunda posición, registró 584 mil viajeros. Air Europa se sitúa en tercera posición con 388 mil pasajeros.

En agosto se volaron 233 rutas, 40 enlaces más respecto a agosto de 2020 y 31 más que en 2019

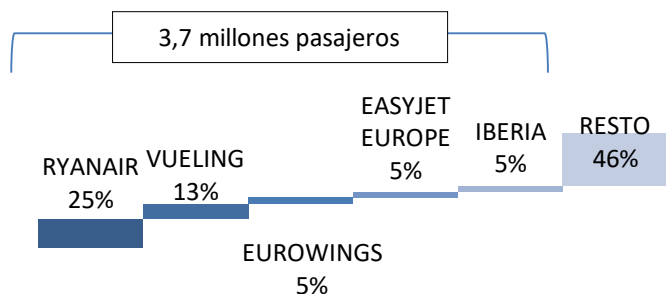
Nº de rutas que operan	Nº de compañías
> 50 rutas	3
50-20 rutas	3
< 20 rutas	7

Vueling, Ryanair y Air Nostrum volaron más de 50 rutas. Air Europa, Volotea y Binter Canarias volaron 20 o más rutas cada una. El resto no llegó a este número en el mes de agosto.

Agosto 2021

Mercado aéreo España-Unión Europea

Cuota de las principales 5 compañías del mercado aéreo con la Unión Europea

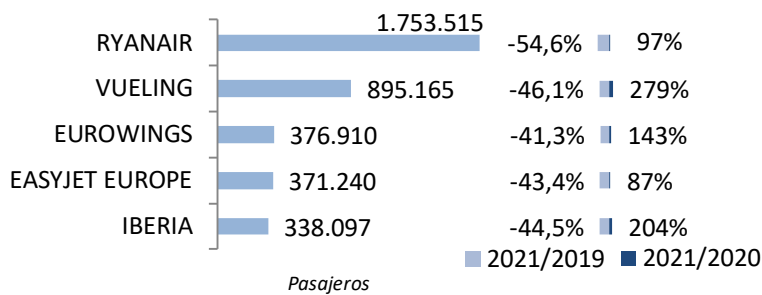


En agosto de 2021, el número de pasajeros transportados en el mercado España-Unión Europea recupera 3,8 millones de pasajeros respecto a agosto de 2020 hasta los 6,9 millones, pero cae un 59,3% respecto a 2019.

El tráfico con países de la Unión Europea perdió 10,0 millones de pasajeros respecto a agosto de 2019

El 54% del tráfico fue operado por las 5 principales compañías de este mercado, transportando éstas 3,7 millones de viajeros.

Variación y tráfico de las 5 principales compañías



Ryanair lideró el mercado con 1,8 millones de pasajeros transportados. Todas las compañías del mercado mantienen niveles de tráfico muy por debajo de los niveles pre-pandemia.

Los enlaces con países europeos fueron realizados por 60 compañías en el mes de agosto

El número de compañías que operaron en este mercado en agosto de 2021 fue superior al registrado en el mismo mes de 2020, con 11 compañías más.

Clasificación de las compañías según número de países europeos con los que conectan España

Nº de países con los que conectan	Nº de compañías
> 10 países	3
10-5 países	4
< 5 países	53

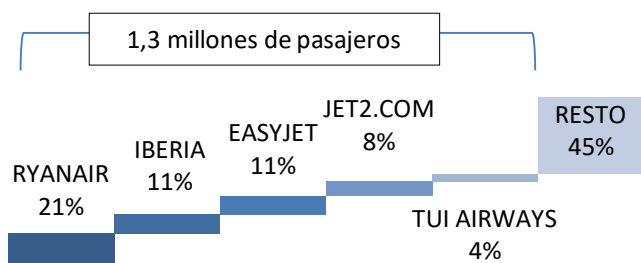
En agosto se operaron un total de 780 rutas entre España y países de la Unión Europea

En el mes de agosto, Ryanair, Vueling e Iberia vuelan a más de 10 países comunitarios. Air Europa, Iberia Express, Easyjet Europe y Wizz Air lo hicieron con entre 5 y 10 países.

Agosto 2021

Mercado aéreo España-Extra Unión Europea

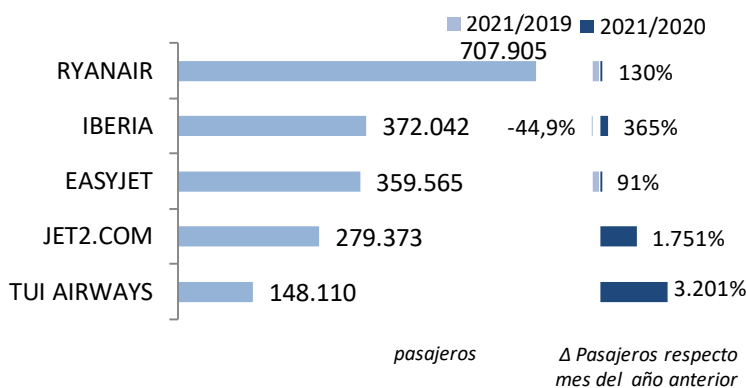
Cuota de las principales 5 compañías del mercado aéreo España-Extra UE



El tráfico con los países extra comunitarios registró en este mes 3,4 millones de pasajeros, recuperando 2,4 millones de pasajeros respecto a agosto de 2020. Pero cae un 19,0% respecto a 2019.

El tráfico con países de fuera de la Unión Europea perdió 795 mil de pasajeros respecto a agosto de 2019

Variación y tráfico de las 5 principales compañías



Ryanair lideró el mercado en agosto de 2021 transportando 708 mil pasajeros (un 21% de cuota) al incorporarse Reino Unido a este mercado. Le siguieron Iberia, en la segunda posición, con 372 mil viajeros (11% de la cuota) y Jet2.com con 360 mil viajeros (un 11% de cuota), en tercera posición.

Las cinco primeras compañías transportaron el 55% de los pasajeros en este mercado

En agosto, los enlaces con países extra comunitarios fueron realizados por 73 compañías, 31 más respecto al mismo mes de 2020.

Clasificación de las compañías según número de países extra-europeos con los que conectan España

Nº de países con los que conectan	Nº de compañías
> 10 países	3
5-10 países	2
< 5 países	68

En agosto se volaron un total de 435 rutas entre España y países no comunitarios, 155 más que en 2020 y 138 más respecto a 2019

Iberia llegó a conectar con 25 países, Air Europa con 17 y Vueling con 12. Ryanair y Evelop (Iberojet) conectaron con 5 países cada una.

Agosto 2021

Anexos. Ranking de compañías en el mercado aéreo en España

Compañía	Total				Doméstico				Unión Europea				Extra-UE				
	Cuota (1)	Pasajeros	Δ Pax	Δ Pax	Cuota (2)	Pasajeros	Δ Pax	Δ Pax	Cuota (2)	Pasajeros	Δ Pax	Δ Pax	Cuota (2)	Pasajeros	Δ Pax	Δ Pax	
	2021	2021	21/20	21/19	2021	2021	21/20	21/19	2021	2021	21/20	21/19	2021	2021	21/20	21/19	
1	RYANAIR	21,6%	3.045.588	99%	-33,8%	19%	584.168	77%	-7,1%	58%	1.753.515	97%	-54,6%	23%	707.905	130%	547,5%
2	VUELING	17,6%	2.487.742	132%	-24,4%	59%	1.474.329	81%	2,2%	36%	895.165	279%	-46,1%	5%	118.248	464%	-36,2%
3	IBERIA	6,5%	911.561	153%	-40,2%	22%	201.422	20%	-16,5%	37%	338.097	204%	-44,5%	41%	372.042	365%	-44,9%
4	AIR EUROPA	4,8%	679.816	57%	-47,6%	57%	388.086	31%	-35,3%	22%	147.356	41%	-61,5%	21%	144.374	345%	-54,2%
5	EASYJET EUROPE	3,2%	452.252	96%	-38,9%	-	-	-	-	82%	371.240	87%	-43,4%	18%	81.012	148%	-3,6%
6	IBERIA EXPRESS	2,9%	403.037	68%	-34,5%	90%	361.072	50%	-3,6%	10%	38.882	-	-83,4%	1%	3.083	-	-51,8%
7	EUROWINGS	2,8%	391.324	153%	-40,7%	0%	4	-	-	96%	376.910	143%	-41,3%	4%	14.410	-	-15,8%
8	EASYJET	2,6%	359.565	91%	-67,0%	0%	0	-	-100,0%	0%	0	-	-100,0%	100%	359.565	91%	20.7741%
9	TRANSVIA HOLLAND	2,4%	332.305	102%	-17,7%	-	-	-	-	100%	332.305	102%	-17,7%	-	-	-	-
10	AIR NOSTRUM	2,3%	329.785	119%	-34,9%	73%	241.995	88%	-22,4%	24%	80.524	283%	-46,6%	2%	7.266	1930%	-83,5%
11	JET2.COM	2,0%	279.454	1.751%	-74,0%	0%	81	-	-	0%	0	-	-100,0%	100%	279.373	1751%	-
12	LUFTHANSA	1,9%	269.317	133%	-42,2%	-	-	-	-	100%	269.317	133%	-42,2%	-	-	-	-
13	WIZZ AIR HUNGARY	1,8%	259.332	68%	-11,4%	0%	2	-	-	96%	248.114	62%	-11,9%	4%	11.216	460%	1,2%
14	VOLOTEA	1,7%	242.945	78%	18,8%	61%	147.299	51%	155,2%	39%	95.646	148%	-34,8%	-	-	-	-
15	BINTER CANARIAS	1,5%	204.439	33%	-3,3%	94%	191.317	25%	1,2%	5%	9.710	592%	22,2%	2%	3.412	-	-76,3%
16	CONDOR	1,3%	183.574	57%	-54,3%	-	-	-	-	93%	170.491	46%	-57,6%	7%	13.083	-	-
17	TUIFLY GMBH, LANGENHAGEN	1,2%	166.385	50%	-52,7%	0%	85	-68%	-	100%	166.300	59%	-48,9%	0%	0	-100%	-100,0%
18	CANARIAS AIRLINES	1,2%	162.346	20%	-3,8%	100%	162.346	20%	-3,8%	-	-	-	-	-	-	-	-
19	AIR FRANCE	1,1%	158.528	119%	1,8%	-	-	-	-	100%	158.528	119%	1,8%	-	-	-	-
20	TRANSVIA COM FRANCE	1,1%	153.164	93%	26,5%	-	-	-	-	100%	153.164	93%	26,5%	-	-	-	-
21	TUI AIRWAYS	1,1%	148.110	3201%	-76,6%	-	-	-	-	0%	0	-	-100,0%	100%	148.110	3201%	-
22	BRITISH AIRWAYS	1,0%	144.541	126%	-59,1%	0%	0	-	-100,0%	0%	0	-	-100,0%	100%	144.541	126%	-
23	KLM	1,0%	142.523	120%	-15,6%	-	-	-	-	100%	142.523	120%	-15,6%	-	-	-	-
24	JETAIR FLY (TUI AIRLINES BELGIAN)	1,0%	141.560	64%	-32,3%	-	-	-	-	100%	141.560	64%	-29,5%	0%	0	-	-100,0%
25	SWISS	0,9%	126.330	280%	-41,1%	-	-	-	-	-	-	-	-	100%	126.330	280%	-41,1%
26	EASYJET SWITZERLAND	0,8%	119.407	143%	-17,2%	-	-	-	-	-	-	-	-	100%	119.407	143%	-17,2%
27	NORWEGIAN AIR SHUTTLE	0,8%	108.618	333%	-52,4%	-	-	-	-	78%	85.175	358%	85,1%	22%	23.443	262%	-87,1%
28	SAS	0,7%	100.648	221%	-10,1%	-	-	-	-	92%	93.093	220%	27,8%	8%	7.555	230%	-80,7%
29	BRUSSELS AIRLINES	0,6%	87.690	89%	-46,9%	-	-	-	-	100%	87.690	89%	-46,9%	-	-	-	-
30	TAP AIR PORTUGAL	0,6%	83.578	213%	-55,3%	-	-	-	-	100%	83.578	213%	-55,3%	-	-	-	-
	RESTO	10,1%	1.423.471			4%	59.395	-	-	46%	649.185	-	-	50%	714.891	-	-
	TOTAL	100,0%	14.098.935	117%	-44,1%	27%	3.811.601	57%	-7,9%	49%	6.888.068	124%	-59,3%	24%	3.399.266	243%	-19,0%

(1) Cuota de la compañía sobre el total de pasajeros transportados en el mercado aéreo español.

(2) Importancia del mercado sobre el total de pasajeros transportados por la compañía en el espacio aéreo español.

Nota: Tráfico comercial regular y chárter de pasajeros. Fuente: AENA (ESTOP)

Agosto 2021

Agosto 2021

Anexos. Ranking de compañías por mercados

Ranking de las principales 10 compañías en
el mercado España-España

Rk.	Compañía	Cuota	Pasajeros	Δ Pax 21/20	Δ Pax 21/19
1	VUELING	38,7%	1.474.329	81%	2,2%
2	RYANAIR	15,3%	584.168	77%	-7,1%
3	AIR EUROPA	10,2%	388.086	31%	-35,3%
4	IBERIA EXPRESS	9,5%	361.072	50%	-3,6%
5	AIR NOSTRUM	6,3%	241.995	88%	-22,4%
6	IBERIA	5,3%	201.422	20%	-16,5%
7	BINTER CANARIAS	5,0%	191.317	25%	1,2%
8	CANARIAS AIRLINES	4,3%	162.346	20%	-3,8%
9	VOLOTEA	3,9%	147.299	51%	155,2%
10	CANARY FLY	1,2%	44.463	-11%	-25,6%
Resto		0,4%	15.104	-	-
Acumulado Doméstico		100,0%	3.811.601	57%	-7,9%

Ranking de las principales 10 compañías en
el mercado España-Unión Europea

Rk.	Compañía	Cuota	Pasajeros	Δ Pax 21/20	Δ Pax 21/19
1	RYANAIR	25,5%	1.753.515	97%	-54,6%
2	VUELING	13,0%	895.165	279%	-46,1%
3	EUROWINGS	5,5%	376.910	143%	-41,3%
4	EASYJET EUROPE	5,4%	371.240	87%	-43,4%
5	IBERIA	4,9%	338.097	204%	-44,5%
6	TRANSAVIA HOLLAND	4,8%	332.305	102%	-17,7%
7	LUFTHANSA	3,9%	269.317	133%	-42,2%
8	WIZZ AIR HUNGARY	3,6%	248.114	62%	-11,9%
9	CONDOR	2,5%	170.491	46%	-57,6%
10	TUIFLY GMBH	2,4%	166.300	59%	-48,9%
Resto		28,6%	1.966.614	-	-
Acumulado UE		100,0%	6.888.068	124%	-59,3%

Ranking de las principales 10 compañías en
el mercado España-Extra Unión Europea

Rk.	Compañía	Cuota	Pasajeros	Δ Pax 21/20	Δ Pax 21/19
1	RYANAIR	20,8%	707.905	130%	547,5%
2	IBERIA	10,9%	372.042	365%	-44,9%
3	EASYJET	10,6%	359.565	91%	207741,0%
4	JET2.COM	8,2%	279.373	1751%	-
5	TUI AIRWAYS	4,4%	148.110	3201%	-
6	BRITISH AIRWAYS	4,3%	144.541	126%	-
7	AIR EUROPA	4,2%	144.374	345%	-54,2%
8	SWISS	3,7%	126.330	280%	-41,1%
9	EASYJET SWITZERLAND	3,5%	119.407	143%	-17,2%
10	VUELING	3,5%	118.248	464%	-36,2%
Resto		25,9%	879.371	-	-
Acumulado Extra-UE		100,0%	3.399.266	243%	-19,0%