

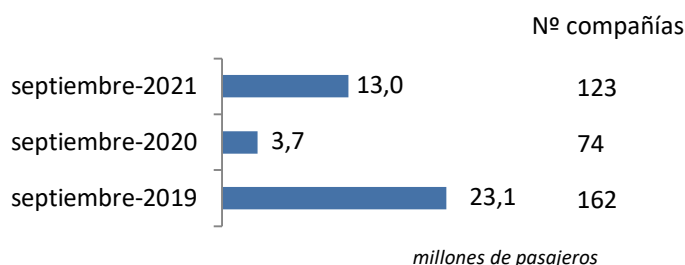
# Coyuntura de las compañías en el mercado aéreo en España

Septiembre 2021

**El número de pasajeros comerciales en el mercado aéreo español alcanzó los 13,0 millones, recuperando 9,3 millones respecto a septiembre de 2020, pero ha caído un 43,7% respecto a septiembre de 2019.**

*El tráfico en septiembre continúa la tendencia positiva de los últimos meses, recuperando parcialmente el tráfico perdido en 2020*

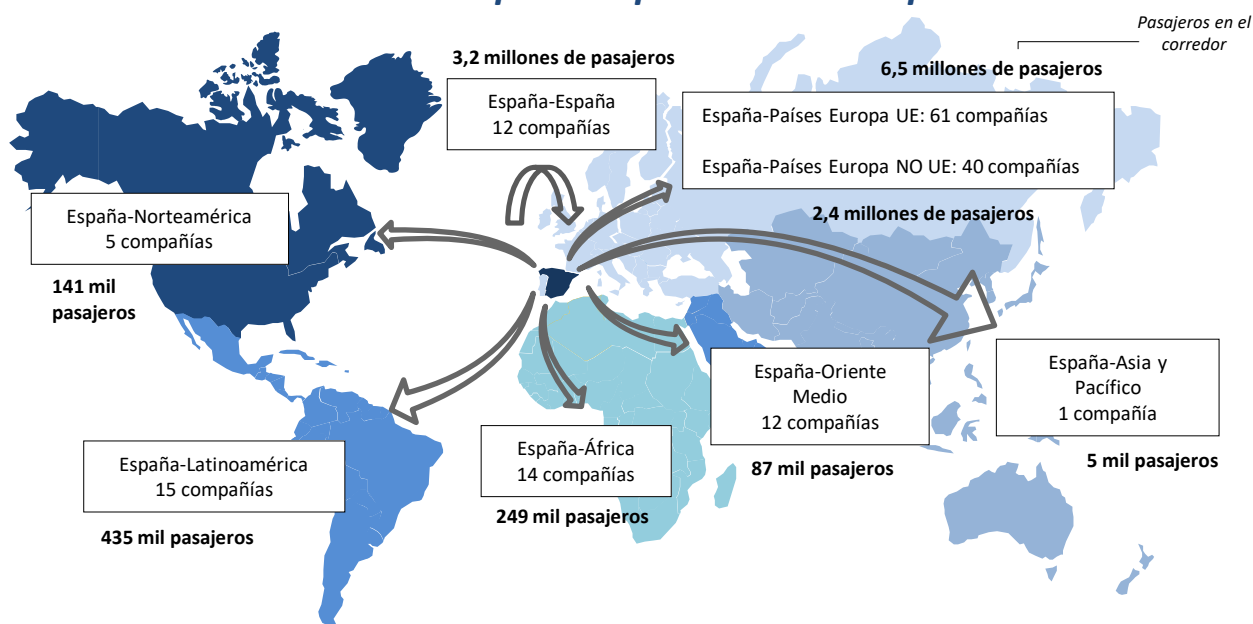
## Pasajeros transportados y número de compañías



El número de compañías que operaron en septiembre (123) fue inferior al registrado en el mismo mes del año 2019 (162).

Las rutas domésticas fueron operadas por 12 compañías, las cuales transportaron 3,2 millones de pasajeros. 61 aerolíneas conectaron con destinos de la Unión Europea (6,5 millones de viajeros) y 75 lo hicieron con el resto del mundo (3,3 millones de pasajeros).

## Número de compañías que conectan España



\* Para la elaboración de este informe se han tenido en cuenta las aerolíneas que, al menos, han transportado más de 500 pasajeros en el mes y únicamente se ha analizado el tráfico comercial. Se entiende como vuelos comerciales aquellas operaciones en régimen regular y chárter sujetas a remuneración.


Se define como ruta la conexión directa entre pares de aeropuertos.

Los gráficos son elaboración propia a partir de la base de datos de Aena.

## Septiembre 2021

### Mercado aéreo en España

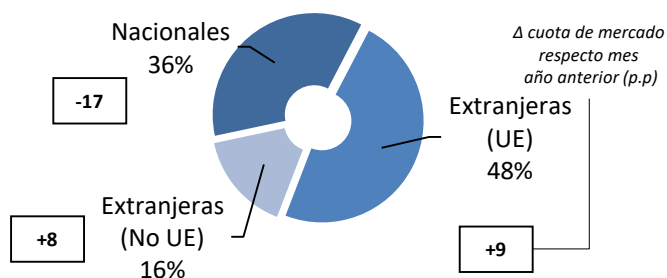
#### Distribución de las compañías aéreas según el número de pasajeros transportados



En septiembre de 2021, Ryanair y Vueling han transportado más de 1 millón de pasajeros e Iberia y Air Europa, más de 500 mil pasajeros.

#### De las 123 compañías que operaron en septiembre de 2021, 16 eran españolas

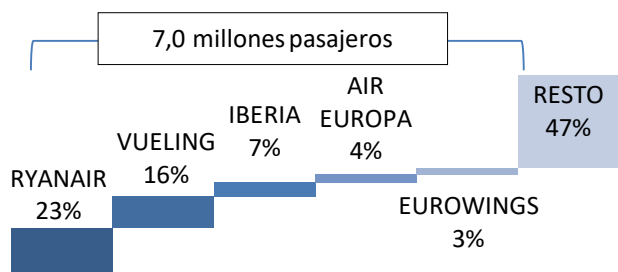
#### Cuota de mercado según la nacionalidad de la compañía



Las 16 aerolíneas españolas transportaron 4,7 millones de pasajeros (el 36% del tráfico total en el mes), disminuyendo su cuota en 17 puntos respecto al mismo mes de 2020.

Las compañías extranjeras de la UE transportaron el 48% del tráfico total en el mes, equivalente a 6,3 millones de pasajeros.

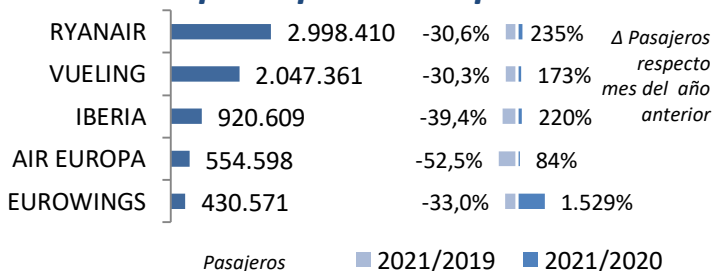
#### Cuota de las principales 5 compañías del mercado aéreo en España



Las compañías no comunitarias transportaron 2,1 millones de viajeros, un 16% del tráfico global.

#### El 53% del tráfico en España en septiembre fue operado por 5 compañías

#### Variación y tráfico de las 5 principales compañías



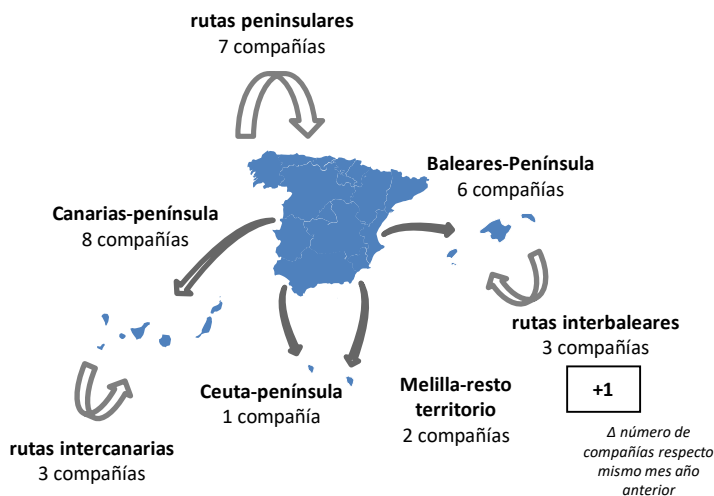
Ryanair lidera con 3,0 millones de pasajeros transportados en el mercado aéreo español y registra un descenso del 30,6% respecto a septiembre de 2019, pero recupera 2,1 millones de pasajeros respecto a 2020.

Vueling ocupa el segundo puesto con un descenso del 30,3% respecto a 2019, transportando 1,3 millones de viajeros más que en septiembre de 2020.

**Septiembre 2021**

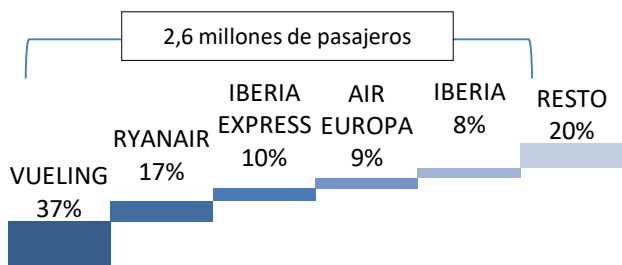
**Mercado aéreo España-España**

**Número de compañías que conectan los mercados**

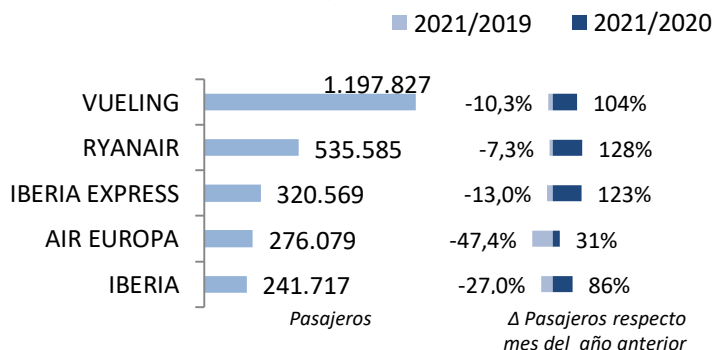


\*Tráfico comercial (regular y chárter)

**Cuota de las principales 5 compañías del mercado aéreo doméstico**



**Variación y tráfico de las 5 principales compañías**



*El tráfico doméstico registró 3,2 millones de pasajeros en septiembre*

El número de pasajeros transportados en septiembre de 2021 en el mercado doméstico recupera 1,5 millones de pasajeros respecto a 2020, pero cae un 18,4% respecto a 2019.

*Los enlaces domésticos han sido operados por 12 compañías en septiembre*

Este número supone una compañía más que en septiembre de 2020.

*Todas las compañías del mercado crecen significativamente debido a los bajos niveles de demanda de 2020*

Vueling fue líder, con un 37% de cuota, transportando 1,2 millones de pasajeros. Ryanair, en segunda posición, registró 536 mil viajeros. Iberia Express se sitúa en tercera posición con 321 mil pasajeros.

*En septiembre se volaron 207 rutas, 38 enlaces más respecto a septiembre de 2020 y 17 más que en 2019*

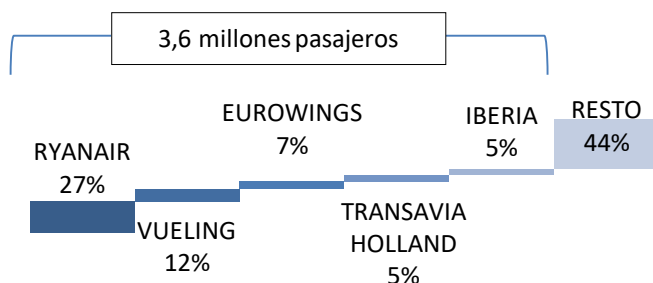
Nº de rutas que operan	Nº de compañías
> 50 rutas	2
50-20 rutas	4
< 20 rutas	6

Vueling y Ryanair volaron más de 50 rutas. Air Nostrum, Air Europa, Volotea y Binter Canarias volaron entre 50 y 20 rutas cada una. El resto de compañías no llegó a 20 rutas en el mes de septiembre.

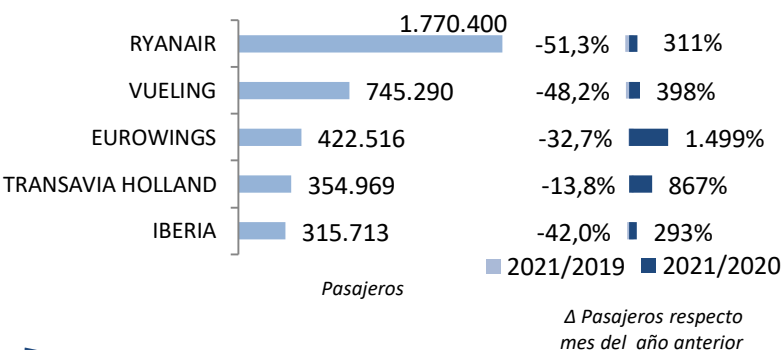
## Septiembre 2021

### Mercado aéreo España-Unión Europea

#### Cuota de las principales 5 compañías del mercado aéreo con la Unión Europea



#### Variación y tráfico de las 5 principales compañías



#### Clasificación de las compañías según número de países europeos con los que conectan España

Nº de países con los que conectan	Nº de compañías
> 10 países	3
10-5 países	4
< 5 países	54

En septiembre de 2021, el número de pasajeros transportados en el mercado España-Unión Europea recupera 5,1 millones de pasajeros respecto a septiembre de 2020 hasta los 6,5 millones, pero cae un 58,1% respecto a 2019.

*El tráfico con países de la Unión Europea perdió 8,9 millones pasajeros respecto a septiembre de 2019*

El 56% del tráfico fue operado por las 5 principales compañías de este mercado, transportando éstas 3,6 millones de viajeros.

Ryanair lideró el mercado con 1,8 millones de pasajeros transportados. Todas las compañías del mercado mantienen niveles de tráfico muy por debajo de los niveles pre-pandemia.

*Los enlaces con países europeos fueron realizados por 61 compañías en el mes de septiembre*

El número de compañías que operaron en este mercado en septiembre de 2021 fue superior al registrado en el mismo mes de 2020, con 19 compañías más.

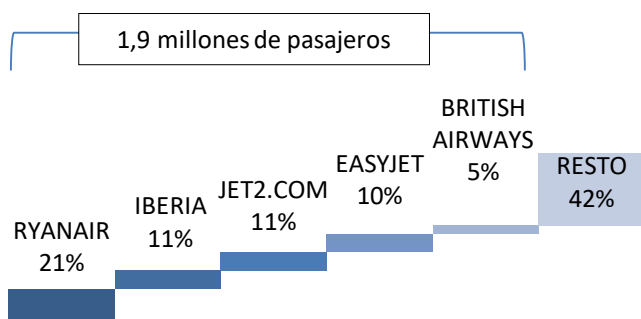
*En septiembre se operaron un total de 762 rutas entre España y países de la Unión Europea*

En el mes de septiembre, Ryanair, Vueling e Iberia volaron a más de 10 países comunitarios. Air Europa, Iberia Express, Easyjet Europe y Wizz Air lo hicieron con entre 5 y 10 países.

Septiembre 2021

Mercado aéreo España-Extra Unión Europea

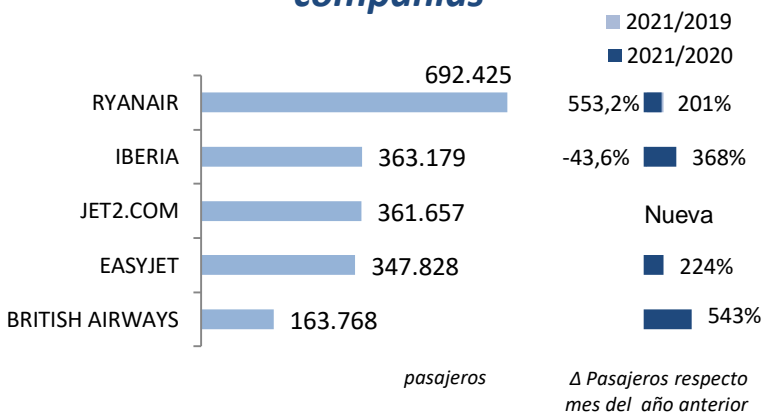
Cuota de las principales 5 compañías del mercado aéreo España-Extra UE



El tráfico con los países extra comunitarios registró en este mes 3,3 millones de pasajeros, recuperando 2,7 millones de pasajeros respecto a septiembre de 2020. Sin embargo, cae un 11,3% respecto a 2019.

*El tráfico con países de fuera de la Unión Europea perdió 426 mil de pasajeros respecto a septiembre de 2019*

Variación y tráfico de las 5 principales compañías



Ryanair lideró el mercado en septiembre de 2021 transportando 692 mil pasajeros (un 21% de cuota), al incorporarse Reino Unido a este mercado. Le siguieron Iberia, en la segunda posición, con 363 mil viajeros (11% de la cuota) y Jet2.com con 362 mil viajeros (un 11% de cuota), en tercera posición.

*Las cinco primeras compañías transportaron el 58% de los pasajeros en este mercado*

En septiembre, los enlaces con países extra comunitarios fueron realizados por 75 compañías, 39 más respecto al mismo mes de 2020.

Clasificación de las compañías según número de países extra-europeos con los que conectan España

Nº de países con los que conectan	Nº de compañías
> 10 países	3
5-10 países	1
< 5 países	71

*En septiembre se volaron un total de 435 rutas entre España y países no comunitarios, 196 más que en 2020 y 146 más respecto a 2019*

Iberia llegó a conectar con 23 países, Air Europa con 17 y Vueling con 12. Ryanair con 5 países.

## Septiembre 2021

### Anexos. Ranking de compañías en el mercado aéreo en España

Compañía	Total				Doméstico				Unión Europea				Extra-UE				
	Cuota (1)	Pasajeros	Δ Pax	Δ Pax	Cuota (2)	Pasajeros	Δ Pax	Δ Pax	Cuota (2)	Pasajeros	Δ Pax	Δ Pax	Cuota (2)	Pasajeros	Δ Pax	Δ Pax	
	2021	2021	21/20	21/19	2021	2021	21/20	21/19	2021	2021	21/20	21/19	2021	2021	21/20	21/19	
1	RYANAIR	23,0%	2.998.410	235%	-30,6%	18%	535.585	128%	-7,3%	59%	1.770.400	311%	-51,3%	23%	692.425	201%	553,2%
2	VUELING	15,7%	2.047.361	173%	-30,3%	59%	1.197.827	104%	-10,3%	36%	745.290	398%	-48,2%	5%	104.244	693%	-34,9%
3	IBERIA	7,1%	920.609	220%	-39,4%	26%	241.717	86%	-27,0%	34%	315.713	293%	-42,0%	39%	363.179	368%	-43,6%
4	AIR EUROPA	4,3%	554.598	84%	-52,5%	50%	276.079	31%	-47,4%	25%	139.338	127%	-62,0%	25%	139.181	369%	-49,5%
5	EUROWINGS	3,3%	430.571	1.529%	-33,0%	0%	0	-	-100,0%	98%	422.516	1.499%	-32,7%	2%	8.055	-	-46,6%
6	EASYJET EUROPE AIRLINE GMBH	2,8%	367.664	489%	-45,6%	-	-	-	-	79%	292.275	474%	-51,5%	21%	75.389	556%	2,0%
7	JET2.COM	2,8%	361.657	-	-62,1%	-	-	-	-	0%	0	-	-100,0%	100%	361.657	-	-
8	TRANSAVIA HOLLAND	2,7%	354.969	867%	-13,9%	-	-	-	-	100%	354.969	867%	-13,8%	0%	0	-	-100,0%
9	EASYJET	2,7%	347.955	224%	-64,5%	0%	127	-	-53,8%	0%	0	-	-100,0%	100%	347.828	224%	-
10	IBERIA EXPRESS	2,7%	347.125	140%	-39,3%	92%	320.569	123%	-13,0%	7%	24.058	2.980%	-88,0%	1%	2.498	735%	0,8%
11	LUFTHANSA	2,3%	299.806	471%	-32,2%	-	-	-	-	100%	299.806	471%	-32,2%	-	-	-	-
12	AIR NOSTRUM	2,2%	289.214	109%	-39,5%	72%	208.116	81%	-34,9%	26%	76.269	237%	-42,2%	2%	4.829	1.008%	-81,6%
13	WIZZ AIR HUNGARY	1,7%	221.370	219%	-16,1%	0%	195	-	-13,3%	96%	213.574	216%	-15,7%	3%	7.601	331%	-26,5%
14	TUIFLY GMBH, LANGENHAGEN	1,5%	191.154	1.018%	-43,5%	0%	0	-100%	-	100%	191.154	1.051%	-39,2%	0%	0	-100%	-100,0%
15	BINTER CANARIAS	1,4%	176.553	74%	-14,5%	95%	167.817	67%	-11,2%	3%	5.133	578%	-17,7%	2%	3.603	-	-68,0%
16	CONDOR	1,3%	172.320	896%	-53,6%	-	-	-	-	96%	165.390	856%	-55,5%	4%	6.930	-	-
17	BRITISH AIRWAYS	1,3%	163.887	544%	-45,4%	0%	119	-	-	0%	0	-	-100,0%	100%	163.768	543%	-
18	JETAIR FLY (TUI AIRLINES BELGIAN)	1,2%	153.468	397%	-17,7%	0%	0	-100%	-	100%	153.468	397%	-15,5%	0%	0	-	-100,0%
19	TUI AIRWAYS	1,1%	147.234	-	-72,6%	-	-	-	-	0%	0	-	-100,0%	100%	147.234	-	-
20	NORWEGIAN AIR SHUTTLE	1,1%	142.643	632%	-28,5%	-	-	-	-	67%	95.272	508%	102,6%	33%	47.371	1.141%	-68,9%
21	CANARIAS AIRLINES	1,0%	135.675	28%	-6,4%	100%	135.675	28%	-6,4%	-	-	-	-	-	-	-	-
22	VOLOTEA	0,9%	120.377	56%	-27,8%	73%	88.246	31%	73,7%	27%	32.131	232%	-72,3%	-	-	-	-
23	TRANSAVIA COM FRANCE	0,8%	108.240	116%	-18,7%	-	-	-	-	100%	108.240	116%	-18,7%	-	-	-	-
24	KLM	0,8%	104.976	216%	-25,2%	-	-	-	-	100%	104.976	216%	-25,2%	-	-	-	-
25	EASYJET SWITZERLAND	0,8%	102.144	346%	-29,1%	-	-	-	-	-	-	-	-	100%	102.144	346%	-29,1%
26	SWISS	0,8%	101.732	2.400%	-44,3%	-	-	-	-	-	-	-	-	100%	101.732	2.400%	-44,3%
27	AIR FRANCE	0,7%	95.706	98%	-36,7%	-	-	-	-	100%	95.706	98%	-36,7%	0%	0	-	-
28	SAS	0,7%	93.186	442%	-3,7%	-	-	-	-	86%	79.936	387%	19,1%	14%	13.250	1.552%	-55,3%
29	TAP AIR PORTUGAL	0,7%	85.060	288%	-53,3%	-	-	-	-	100%	85.060	288%	-53,3%	0%	0	-	-
30	BRUSSELS AIRLINES	0,6%	80.283	673%	-46,1%	-	-	-	-	100%	80.283	673%	-46,1%	0%	0	-	-
	RESTO	10,0%	1.299.598			3%	45.278	-	-	47%	608.085	2.483%	-56,6%	50%	646.235	-	
	TOTAL	100,0%	13.015.545	253%	-43,7%	25%	3.217.350	86%	-18,4%	50%	6.459.042	392%	-58,1%	26%	3.339.153	419%	-11,3%

(1) Cuota de la compañía sobre el total de pasajeros transportados en el mercado aéreo español.

(2) Importancia del mercado sobre el total de pasajeros transportados por la compañía en el espacio aéreo español.

Nota: Tráfico comercial regular y chárter de pasajeros. Fuente: AENA (ESTOP)

Septiembre 2021

Anexos. Ranking de compañías por mercados

Ranking de las principales 10 compañías en  
el mercado España-España

Rk.	Compañía	Cuota	Pasajeros	Δ Pax 21/20	Δ Pax 21/19
1	VUELING	37,2%	1.197.827	104%	-10,3%
2	RYANAIR	16,6%	535.585	128%	-7,3%
3	IBERIA EXPRESS	10,0%	320.569	123%	-13,0%
4	AIR EUROPA	8,6%	276.079	31%	-47,4%
5	IBERIA	7,5%	241.717	86%	-27,0%
6	AIR NOSTRUM	6,5%	208.116	81%	-34,9%
7	BINTER CANARIAS	5,2%	167.817	67%	-11,2%
8	CANARIAS AIRLINES	4,2%	135.675	28%	-6,4%
9	VOLOTEA	2,7%	88.246	31%	73,7%
10	CANARY FLY	1,0%	33.683	2%	-28,0%
Resto		0,4%	12.036	-	-
Acumulado Doméstico		100,0%	3.217.350	86%	-18,4%

Ranking de las principales 10 compañías en  
el mercado España-Unión Europea

Rk.	Compañía	Cuota	Pasajeros	Δ Pax 21/20	Δ Pax 21/19
1	RYANAIR	27,4%	1.770.400	311%	-51,3%
2	VUELING	11,5%	745.290	398%	-48,2%
3	EUROWINGS	6,5%	422.516	1.499%	-32,7%
4	TRANSAVIA HOLLAND	5,5%	354.969	867%	-13,8%
5	IBERIA	4,9%	315.713	293%	-42,0%
6	LUFTHANSA	4,6%	299.806	471%	-32,2%
7	EASYJET EUROPE	4,5%	292.275	474%	-51,5%
8	WIZZ AIR HUNGARY	3,3%	213.574	216%	-15,7%
9	TUIFLY	3,0%	191.154	1.051%	-39,2%
10	CONDOR	2,6%	165.390	856%	-55,5%
Resto		26,1%	1.687.955	-	-
Acumulado UE		100,0%	6.459.042	392%	-58,1%

Ranking de las principales 10 compañías en  
el mercado España-Extra Unión Europea

Rk.	Compañía	Cuota	Pasajeros	Δ Pax 21/20	Δ Pax 21/19
1	RYANAIR	20,7%	692.425	201%	553,2%
2	IBERIA	10,9%	363.179	368%	-43,6%
3	JET2.COM	10,8%	361.657	-	-
4	EASYJET	10,4%	347.828	224%	-
5	BRITISH AIRWAYS	4,9%	163.768	543%	-
6	TUI AIRWAYS	4,4%	147.234	-	-
7	AIR EUROPA	4,2%	139.181	369%	-49,5%
8	VUELING	3,1%	104.244	693%	-34,9%
9	EASYJET SWITZERLAND	3,1%	102.144	346%	-29,1%
10	SWISS	3,0%	101.732	2.400%	-44,3%
Resto		24,4%	815.761	-	-
Acumulado Extra-UE		100,0%	3.339.153	419%	-11,3%