

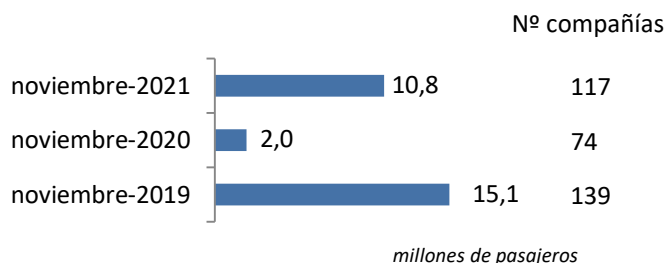
Coyuntura de las compañías en el mercado aéreo en España

Noviembre 2021

El número de pasajeros comerciales en el mercado aéreo español alcanzó los 10,8 millones en noviembre de 2021, recuperando 8,8 millones respecto al mismo mes de 2020, pero un 28,0% por debajo de noviembre de 2019

El tráfico en noviembre continúa la tendencia positiva de los últimos meses, recuperando parcialmente el tráfico perdido en 2020

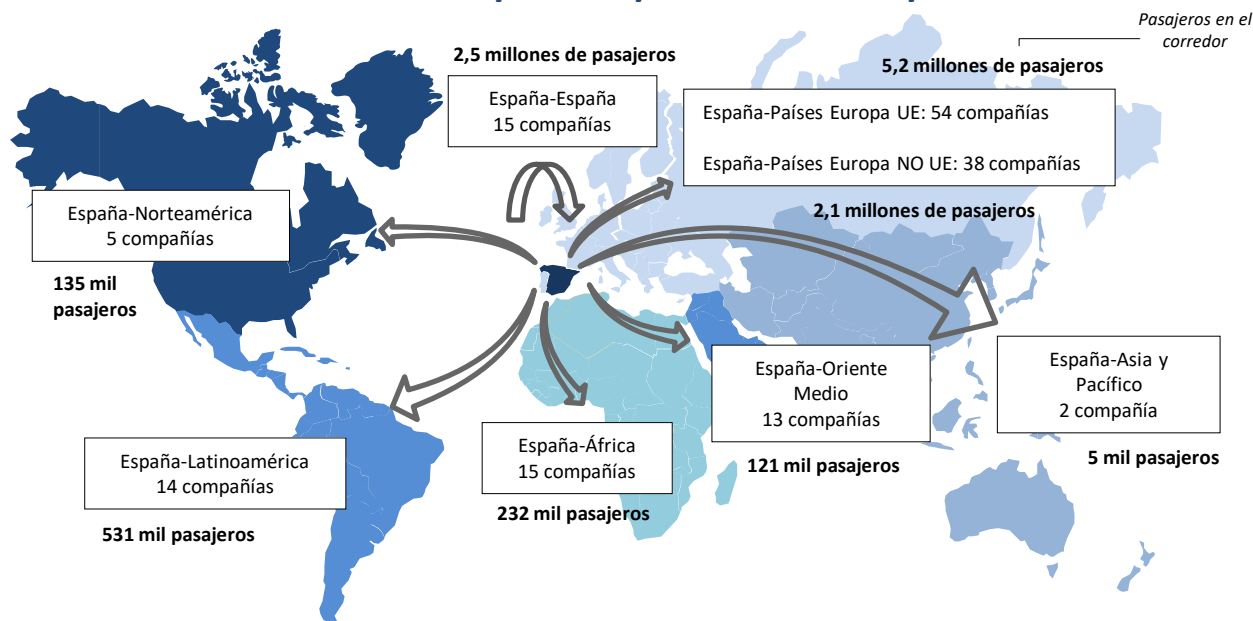
Pasajeros transportados y número de compañías



El número de compañías que operaron en noviembre (117) fue inferior al registrado en el mismo mes del año 2019 (139).

Las rutas domésticas fueron operadas por 15 compañías, las cuales transportaron 2,5 millones de pasajeros. 54 aerolíneas conectaron con destinos de la Unión Europea (5,2 millones de viajeros) y 73 lo hicieron con el resto del mundo (3,1 millones de pasajeros).

Número de compañías que conectan España



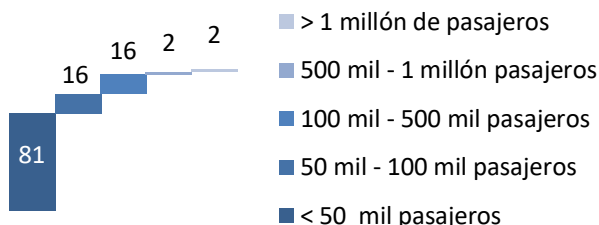
* Para la elaboración de este informe se han tenido en cuenta las aerolíneas que, al menos, han transportado más de 500 pasajeros en el mes y únicamente se ha analizado el tráfico comercial. Se entiende como vuelos comerciales aquellas operaciones en régimen regular y chárter sujetas a remuneración.

Se define como ruta la conexión directa entre pares de aeropuertos.
Los gráficos son elaboración propia a partir de la base de datos de Aena.

Noviembre 2021

Mercado aéreo en España

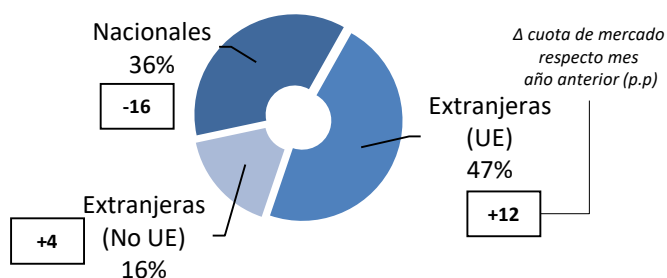
Distribución de las compañías aéreas según el número de pasajeros transportados



En noviembre de 2021, Ryanair y Vueling han conseguido transportar más de 1 millón de pasajeros cada una, Iberia y Air Europa lo han hecho superando los 500 mil pasajeros.

De las 117 compañías que operaron en noviembre de 2021, 16 eran españolas

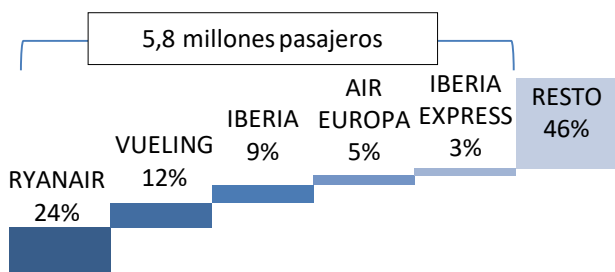
Cuota de mercado según la nacionalidad de la compañía



Las 16 aerolíneas españolas transportaron 4,0 millones de pasajeros (el 36% del tráfico total en el mes), disminuyendo su cuota en 16 puntos respecto al mismo mes de 2020.

Las compañías extranjeras de la UE transportaron el 47% del tráfico total en el mes, equivalente a 5,1 millones de pasajeros.

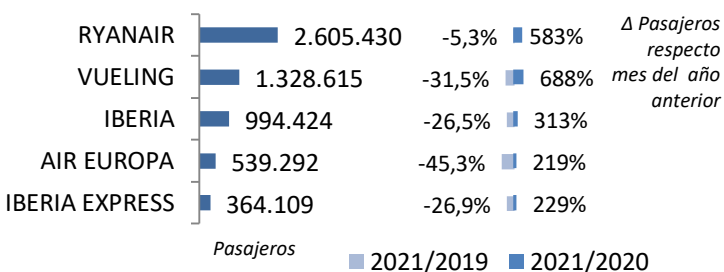
Cuota de las principales 5 compañías del mercado aéreo en España



Las compañías no comunitarias transportaron 1,8 millones de viajeros, un 16% del tráfico global.

El 54% del tráfico en España en noviembre fue operado por 5 compañías

Variación y tráfico de las 5 principales compañías



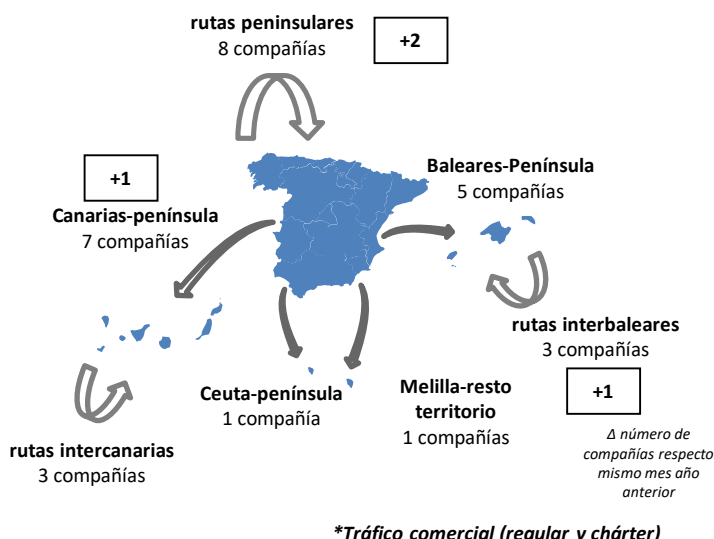
Ryanair lidera el mes con 2,6 millones de pasajeros transportados en el mercado aéreo español y registra un descenso del 5,3% respecto a noviembre de 2019, pero recupera 2,2 millones de pasajeros respecto a 2020.

Vueling ocupa el segundo puesto con un descenso del 31,5% respecto a 2019, transportando 1,2 millones de viajeros más que en noviembre de 2020.

Noviembre 2021

Mercado aéreo España-España

Número de compañías que conectan los mercados



El tráfico doméstico registró 2,5 millones de pasajeros en noviembre

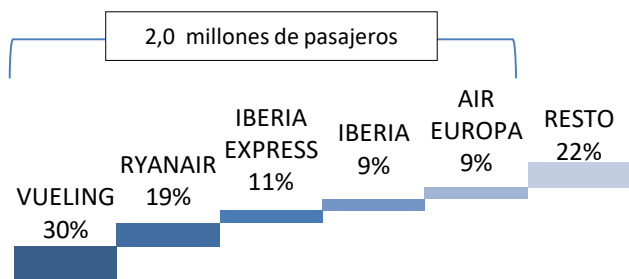
El número de pasajeros transportados en noviembre de 2021 en el mercado doméstico recupera 1,7 millones de pasajeros respecto a 2020, pero cae un 21,1% respecto a 2019.

Los enlaces domésticos han sido operados por 15 compañías en noviembre

Este número supone 5 compañías más que en noviembre de 2020.

Todas las principales compañías del mercado crecen significativamente debido a los bajos niveles de demanda de 2020

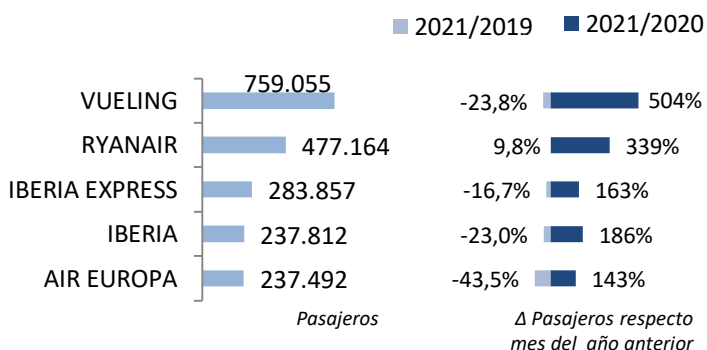
Cuota de las principales 5 compañías del mercado aéreo doméstico



Vueling fue líder, con un 30% de cuota, transportando 759 mil pasajeros. Ryanair, en segunda posición, registró 477 mil viajeros. Iberia Express se sitúa en tercera posición con 284 mil pasajeros.

En noviembre se volaron 165 rutas, 49 enlaces más respecto a noviembre de 2020 y 7 menos que en 2019

Variación y tráfico de las 5 principales compañías



Nº de rutas que operan Nº de compañías

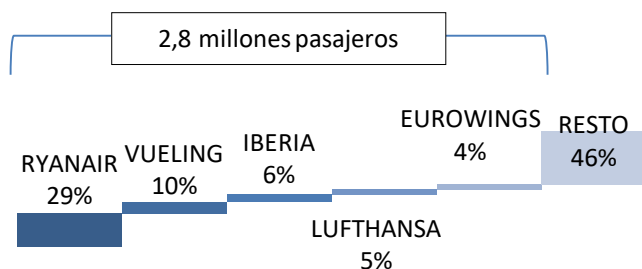
> 50 rutas	2
20-50 rutas	3
< 20 rutas	10

Vueling y Ryanair volaron más de 50 rutas en este mercado. Air Nostrum, Air Europa y Binter Canarias volaron entre 20 y 50 rutas cada una. El resto de compañías se situó por debajo de las 20 rutas en el mes.

Noviembre 2021

Mercado aéreo España-Unión Europea

Cuota de las principales 5 compañías del mercado aéreo con la Unión Europea

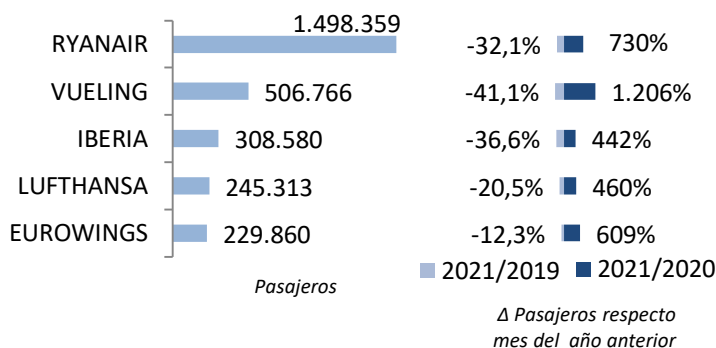


En noviembre de 2021, el número de pasajeros transportados en el mercado España-Unión Europea recupera 4,5 millones de pasajeros respecto a noviembre de 2020 hasta los 5,2 millones, pero cae un 43,2% respecto a 2019.

El tráfico con países de la Unión Europea perdió 4,0 millones de pasajeros respecto a noviembre de 2019

El 54% del tráfico fue operado por las 5 principales compañías de este mercado, transportando éstas 2,8 millones de viajeros.

Variación y tráfico de las 5 principales compañías



Ryanair lideró el mercado con 1,5 millones de pasajeros transportados. Todas las principales compañías del mercado mantienen niveles de tráfico por debajo de los niveles pre-pandemia.

Los enlaces con países europeos fueron realizados por 54 compañías en el mes de noviembre

El número de compañías que operaron en este mercado en noviembre de 2021 fue superior al registrado en el mismo mes de 2020, con 15 compañías más.

Clasificación de las compañías según número de países europeos con los que conectan España

Nº de países con los que conectan	Nº de compañías
> 10 países	3
5-10 países	4
< 5 países	47

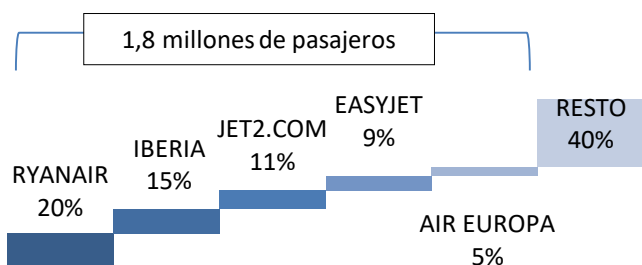
En noviembre se operaron un total de 634 rutas entre España y destinos de la Unión Europea

En el mes de noviembre, Ryanair, Vueling e Iberia volaron a más de 10 países comunitarios. Easyjet, Wizz Air, Air Europa e Iberia Express con entre 5 y 10 destinos.

Noviembre 2021

Mercado aéreo España-Extra Unión Europea

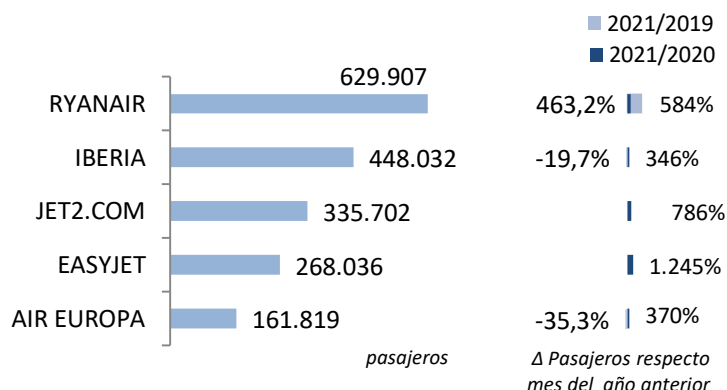
Cuota de las principales 5 compañías del mercado aéreo España-Extra UE



El tráfico con los países extra comunitarios registró en este mes 3,1 millones de pasajeros, recuperando 2,6 millones de pasajeros respecto a noviembre de 2020. Crece un 10,7% respecto a 2019, debido a la inclusión de las conexiones con Reino Unido.

El tráfico con países de fuera de la Unión Europea ganó 299 mil de pasajeros respecto a noviembre de 2019

Variación y tráfico de las 5 principales compañías



Ryanair lideró el mercado en noviembre de 2021 transportando 630 mil pasajeros (un 20% de cuota). Le siguieron Iberia, en la segunda posición con 448 mil viajeros (15% de la cuota) y Jet2 con 336 mil viajeros (un 11% de cuota), en tercera posición.

Las cinco primeras compañías transportaron el 60% de los pasajeros en este mercado

En noviembre, los enlaces con países extra comunitarios fueron realizados por 73 compañías, 36 más respecto al mismo mes de 2020.

Clasificación de las compañías según número de países extra-europeos con los que conectan España

Nº de países con los que conectan	Nº de compañías
> 10 países	2
5-10 países	2
< 5 países	69

En noviembre se volaron un total de 366 rutas entre España y destinos no comunitarios, 204 más que en 2020 y 121 más respecto a 2019

Iberia llegó a conectar con 25 países y Air Europa con 18. Vueling lo hizo con 8 y Ryanair con 6 países.

Noviembre 2021

Anexos. Ranking de compañías en el mercado aéreo en España

Compañía	Total				Doméstico				Unión Europea				Extra-UE				
	Cuota (1)	Pasajeros	Δ Pax	Δ Pax	Cuota (2)	Pasajeros	Δ Pax	Δ Pax	Cuota (2)	Pasajeros	Δ Pax	Δ Pax	Cuota (2)	Pasajeros	Δ Pax	Δ Pax	
	2021	2021	21/20	21/19	2021	2021	21/20	21/19	2021	2021	21/20	21/19	2021	2021	21/20	21/19	
1	RYANAIR	24,0%	2.605.430	583%	-5,3%	18%	477.164	339%	9,8%	58%	1.498.359	730%	-32,1%	24%	629.907	584%	463,2%
2	VUELING	12,3%	1.328.615	688%	-31,5%	57%	759.055	503%	-23,8%	38%	506.766	1206%	-41,1%	5%	62.794	1.423%	-23,7%
3	IBERIA	9,2%	994.424	313%	-26,5%	24%	237.812	186%	-23,0%	31%	308.580	442%	-36,6%	45%	448.032	346%	-19,7%
4	AIR EUROPA	5,0%	539.292	219%	-45,3%	44%	237.492	143%	-43,5%	26%	139.981	276%	-55,7%	30%	161.819	370%	-35,3%
5	IBERIA EXPRESS	3,4%	364.109	229%	-26,9%	78%	283.857	163%	-16,7%	21%	78.027	2615%	-50,4%	1%	2.225	-	-
6	JET2.COM	3,1%	335.871	787%	-26,5%	0%	169	-	-	0%	0	-	-100,0%	100%	335.702	786%	-
7	AIR NOSTRUM	2,7%	291.713	142%	-32,2%	67%	196.534	96%	-31,9%	31%	89.698	356%	-22,5%	2%	5.481	837%	-79,0%
8	EASJET	2,5%	268.036	1245%	-54,4%	-	-	-	-	0%	0	-	-100,0%	100%	268.036	1.245%	-
9	LUFTHANSA	2,3%	245.313	460%	-20,5%	-	-	-	-	100%	245.313	460%	-20,5%	-	-	-	-
10	EUROWINGS	2,1%	229.987	610%	-12,5%	0%	127	-	-	100%	229.860	609%	-12,3%	0%	0	-	-100,0%
11	TRANSAVIA HOLLAND	1,9%	206.050	686%	-5,9%	-	-	-	-	100%	205.685	685%	-6,0%	0%	365	-	-
12	EASJET EUROPE AIRLINE GMBH	1,7%	182.376	2062%	-43,2%	-	-	-	-	85%	155.705	1.746%	-46,6%	15%	26.671	-	-9,5%
13	BINTER CANARIAS	1,5%	163.030	55%	-10,8%	95%	155.412	49%	-9,4%	3%	4.873	657%	76,5%	2%	2.745	470%	-67,7%
14	TUI AIRWAYS	1,4%	156.210	798%	-26,4%	-	-	-	-	0%	0	-	-100,0%	100%	156.210	798%	-
15	WIZZ AIR HUNGARY	1,4%	153.786	862%	-15,4%	-	-	-	-	95%	145.398	810%	-15,7%	5%	8.388	-	-10,3%
16	TUIFLY GMBH, LANGENHAGEN	1,3%	138.427	198%	-31,1%	0%	37	-63%	-	100%	138.390	198%	-27,9%	0%	0	-	-100,0%
17	CONDOR	1,3%	135.953	1528%	-18,4%	-	-	-	-	99%	135.169	1.518%	-18,9%	1%	784	-	-
18	SAS	1,2%	126.120	1044%	23,9%	-	-	-	-	73%	92.570	740%	62,4%	27%	33.550	-	-25,1%
19	CANARIAS AIRLINES	1,1%	119.809	22%	-21,9%	100%	119.809	22%	-21,9%	-	-	-	-	-	-	-	-
20	AIR FRANCE	1,1%	114.988	643%	-12,1%	-	-	-	-	100%	114.724	641%	-12,3%	0%	264	-	-
21	NORWEGIAN AIR SHUTTLE	0,9%	97.265	1964%	-38,7%	-	-	-	-	32%	31.039	671%	-7,6%	68%	66.226	9.568%	-47,0%
22	JETAIR FLY (TUI AIRLINES BELGIAN)	0,9%	96.343	345%	2,6%	-	-	-	-	100%	96.343	345%	2,6%	-	-	-	-
23	BRITISH AIRWAYS	0,9%	93.584	551%	-51,0%	-	-	-	-	0%	0	-	-100,0%	100%	93.584	551%	-
24	TAP AIR PORTUGAL	0,8%	85.644	456%	-44,4%	0%	34	-	-	100%	85.610	456%	-44,5%	-	-	-	-
25	KLM	0,7%	79.353	167%	-38,7%	-	-	-	-	100%	79.353	167%	-38,7%	-	-	-	-
26	TRANSAVIA COM FRANCE	0,7%	76.226	3373%	25,5%	-	-	-	-	100%	76.226	3.373%	25,5%	-	-	-	-
27	EASJET SWITZERLAND	0,7%	75.611	1984%	-29,7%	-	-	-	-	-	-	-	-	100%	75.611	1984%	-29,7%
28	VOLOTEA	0,7%	74.577	4925%	9,2%	54%	40.482	8.045%	31,2%	45%	33.932	3.338%	-9,5%	0%	163	-	-
29	BRUSSELS AIRLINES	0,7%	70.721	808%	-29,0%	-	-	-	-	100%	70.721	808%	-29,0%	-	-	-	-
30	CORENDON AIRLINES	0,6%	70.091	# DIV O	359,8%	-	-	-	-	89%	62.594	-	310,6%	11%	7.497	-	-
	RESTO	12,2%	1.317.470			3%	41.011	-	-	44%	576.387	1.305%	-30,3%	53%	700.072	-	
	TOTAL	100,0%	10.836.424	437%	-28,0%	24%	2.548.995	196%	-21,1%	48%	5.201.303	658%	-43,2%	28%	3.086.126	556%	15,7%

(1) Cuota de la compañía sobre el total de pasajeros transportados en el mercado aéreo español.

(2) Importancia del mercado sobre el total de pasajeros transportados por la compañía en el espacio aéreo español.

Nota: Tráfico comercial regular y chárter de pasajeros. Fuente: AENA (ESTOP)

Noviembre 2021

Anexos. Ranking de compañías por mercados

Ranking de las principales 10 compañías en
el mercado España-España

Rk.	Compañía	Cuota	Pasajeros	Δ Pax 21/20	Δ Pax 21/19
1	VUELING	29,8%	759.055	503%	-23,8%
2	RYANAIR	18,7%	477.164	339%	9,8%
3	IBERIA EXPRESS	11,1%	283.857	163%	-16,7%
4	IBERIA	9,3%	237.812	186%	-23,0%
5	AIR EUROPA	9,3%	237.492	143%	-43,5%
6	AIR NOSTRUM	7,7%	196.534	96%	-31,9%
7	BINTER CANARIAS	6,1%	155.412	49%	-9,4%
8	CANARIAS AIRLINES	4,7%	119.809	22%	-21,9%
9	VOLOTEA	1,6%	40.482	8.045%	31,2%
10	CANARY FLY	1,1%	28.578	-11%	-51,0%
Resto		0,5%	12.800	-	-
Acumulado Doméstico		100,0%	2.548.995	196%	-21,1%

Ranking de las principales 10 compañías en
el mercado España-Unión Europea

Rk.	Compañía	Cuota	Pasajeros	Δ Pax 21/20	Δ Pax 21/19
1	RYANAIR	28,8%	1.498.359	730%	-32,1%
2	VUELING	9,7%	506.766	1.206%	-41,1%
3	IBERIA	5,9%	308.580	442%	-36,6%
4	LUFTHANSA	4,7%	245.313	460%	-20,5%
5	EUROWINGS	4,4%	229.860	609%	-12,3%
6	TRANSAVIA HOLLAND	4,0%	205.685	685%	-6,0%
7	EASYJET EUROPE	3,0%	155.705	1.746%	-46,6%
8	WIZZ AIR HUNGARY	2,8%	145.398	810%	-15,7%
9	AIR EUROPA	2,7%	139.981	276%	-55,7%
10	TUIFLY	2,7%	138.390	198%	-27,9%
Resto		31,3%	1.627.266	-	-
Acumulado UE		100,0%	5.201.303	658%	-43,2%

Ranking de las principales 10 compañías en
el mercado España-Extra Unión Europea

Rk.	Compañía	Cuota	Pasajeros	Δ Pax 21/20	Δ Pax 21/19
1	RYANAIR	20,4%	629.907	584%	463,2%
2	IBERIA	14,5%	448.032	346%	-19,7%
3	JET2.COM	10,9%	335.702	786%	-
4	EASYJET	8,7%	268.036	1.245%	-
5	AIR EUROPA	5,2%	161.819	370%	-35,3%
6	TUI AIRWAYS	5,1%	156.210	798%	-
7	BRITISH AIRWAYS	3,0%	93.584	551%	-
8	EASYJET SWITZERLAND	2,5%	75.611	1.984%	-29,7%
9	NORWEGIAN AIR SHUTTLE	2,1%	66.226	9.568%	-47,0%
10	TURKISH AIRLINES	2,1%	63.861	208%	-36,3%
Resto		25,5%	787.138	-	-
Acumulado Extra-UE		100,0%	3.086.126	556%	10,7%