

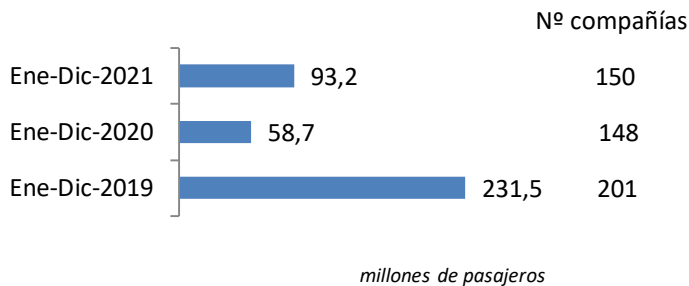
Coyuntura de las compañías en el mercado aéreo en España

Enero-Diciembre 2021

El número de pasajeros en vuelos comerciales en el mercado aéreo español creció un 58,8% hasta los 93,2 millones de viajeros entre enero y diciembre de 2021

El tráfico recuperó 34,5 millones de pasajeros respecto a 2020, pero todavía perdió 138,3 respecto a 2019

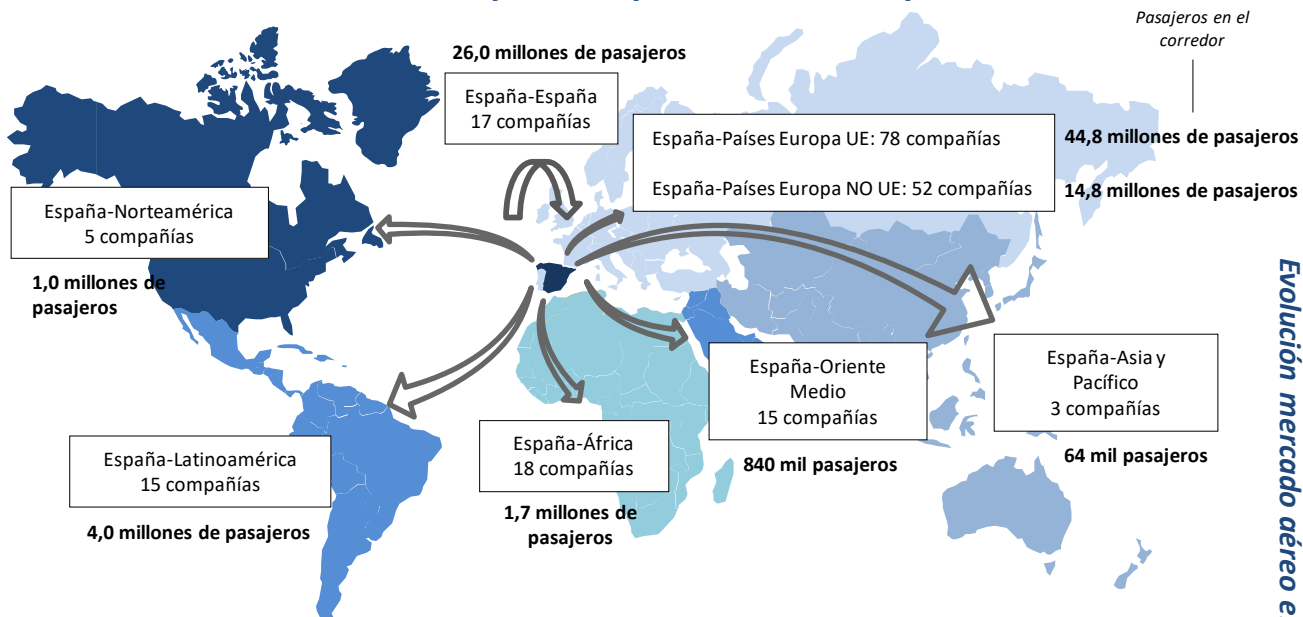
Pasajeros transportados y número de compañías



En el periodo enero-diciembre de 2021, han operado 150 compañías, 2 más que las registradas en el mismo periodo del año anterior.

Las rutas domésticas fueron operadas por 17 compañías, las cuales transportaron 26,0 millones de pasajeros. 78 aerolíneas conectaron con destinos de la Unión Europea (44,8 millones de viajeros) y 91 lo hicieron con el resto del mundo (22,4 millones de pasajeros).

Número de compañías que conectan España



* Para la elaboración de este informe se han tenido en cuenta las aerolíneas que han transportado más de 1.000 pasajeros en el año y únicamente se ha analizado el tráfico comercial. Se tienen en cuenta los vuelos comerciales, es decir, aquellas operaciones en régimen regular y chárter sujetas a remuneración.

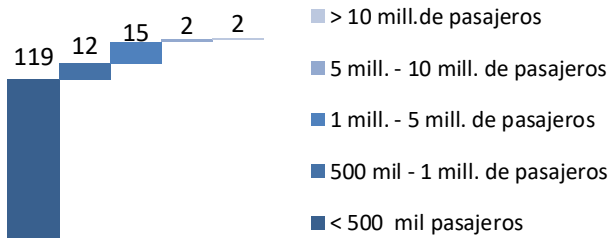
Se define como ruta la conexión directa entre pares de aeropuertos.

Elaboración propia a partir de la base de datos de Aena.

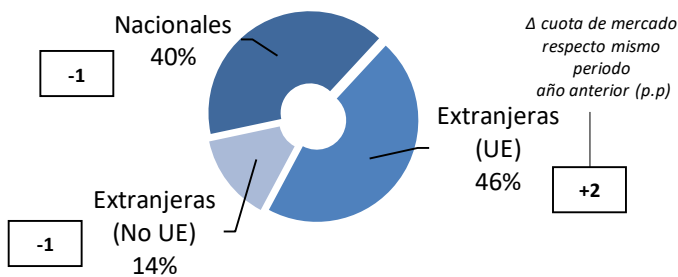
Enero-Diciembre 2021

Mercado aéreo en España

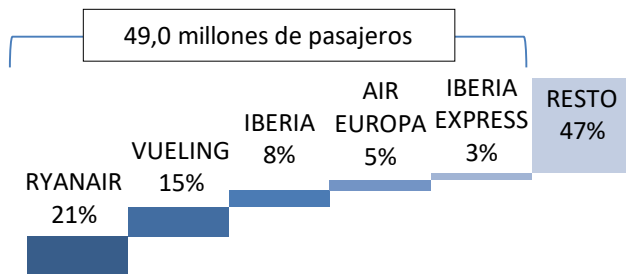
Distribución de las compañías aéreas según el número de pasajeros transportados



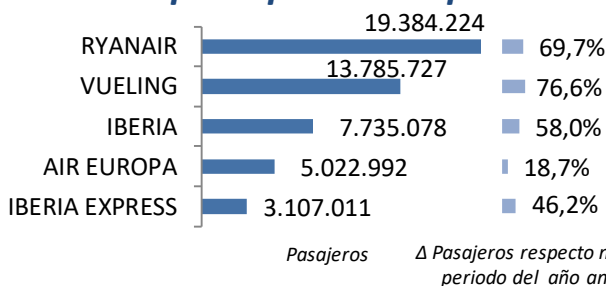
Cuota de mercado según la nacionalidad de la compañía



Cuota de las principales 5 compañías del mercado aéreo en España



Tráfico y variación de las 5 principales compañías



De las 150 compañías operando en el mercado aéreo comercial de pasajeros en el periodo enero-diciembre de 2021, sólo Ryanair y Vueling superan los 10 millones de pasajeros transportados. Iberia y Air Europa superan los 5 millones de pasajeros.

Operaron 18 aerolíneas españolas, que transportaron 37,5 millones de pasajeros (el 40% del tráfico total en el periodo indicado).

Las compañías extranjeras de países de la Unión Europea transportaron el 46% del tráfico de 2021, equivalente a 42,8 millones de pasajeros.

Las compañías extracomunitarias transportaron el 14% restante de los pasajeros (12,9 millones de viajeros).

El 53% del tráfico en España entre enero y diciembre de 2021 fue operado por 5 compañías

Ryanair, líder con 19,4 millones de pasajeros transportados en el mercado aéreo español, registró un crecimiento del 69,7% en su tráfico respecto al periodo enero-diciembre de 2020.

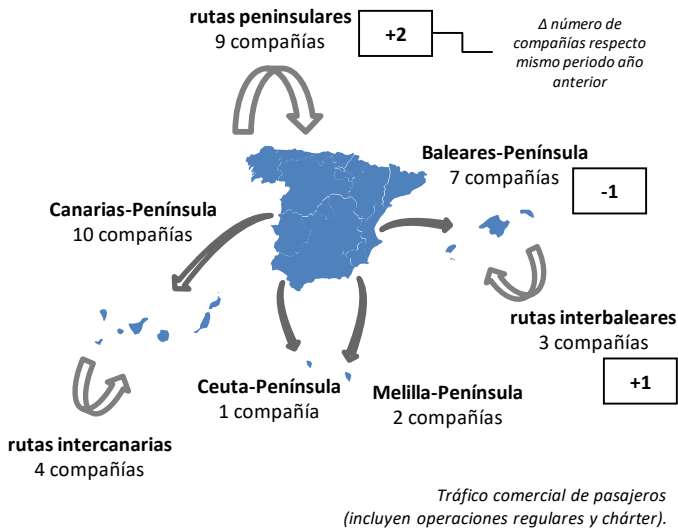
Vueling, en segundo lugar, vio crecer su tráfico un 76,6% con 13,8 millones de viajeros transportados.

Iberia transportó 7,7 millones de pasajeros, un 58,0% más que en 2020.

Enero-Diciembre 2021

Mercado aéreo España-España

Número de compañías que conectan los mercados



El tráfico doméstico alcanzó los 26,0 millones de pasajeros entre enero y diciembre de 2021

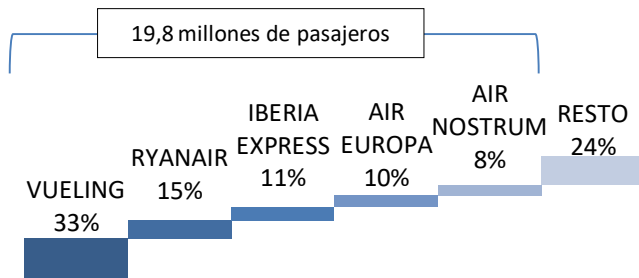
El número de pasajeros transportados en el mercado doméstico aumentó respecto a 2020 en 9,1 millones de pasajeros, un incremento del 54,0%, pero cae un 39,3% respecto a 2019.

Los enlaces domésticos fueron operados por 17 compañías en 2021

Este número de compañías es superior en 1 al de 2020.

El 76% del tráfico doméstico entre enero y diciembre de 2021 fue operado por 5 compañías

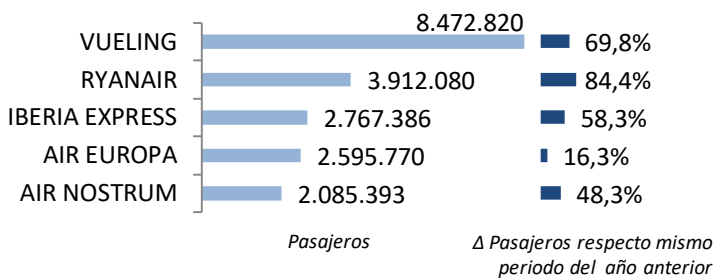
Cuota de las principales 5 compañías del mercado aéreo doméstico



Vueling fue líder en el mercado doméstico con un 33% de cuota, 8,5 millones de pasajeros y un aumento del 69,8% respecto a 2020. Ryanair, en segunda posición, registró 3,9 millones de viajeros, seguida de Iberia Express con 2,8 millones de pasajeros.

Se operaron un total de 240 rutas domésticas

Tráfico y variación de las 5 principales compañías



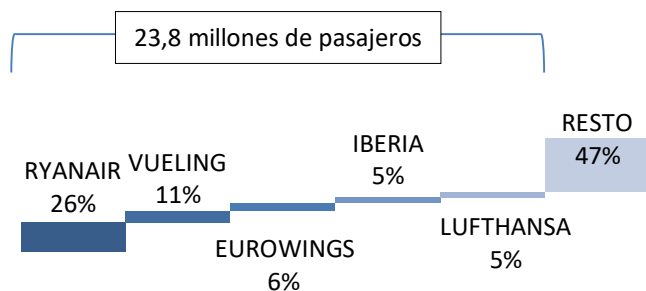
Nº de rutas que operan	Nº de compañías
>50 rutas	3
20-50 rutas	3
< 20 rutas	11

Vueling, Air Nostrum y Ryanair operaron más de 50 rutas domésticas. Air Europa, Volotea y Binter Canarias operaron entre 20 y 50 rutas. El resto de compañías operaron menos de 20 rutas cada una.

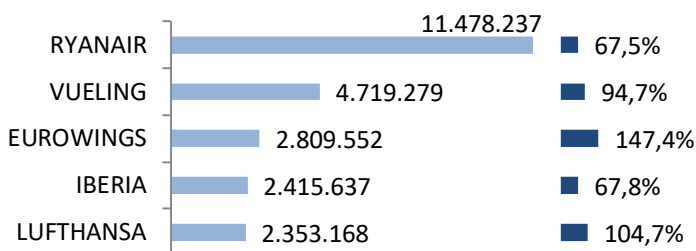
Enero-Diciembre 2021

Mercado aéreo España-Unión Europea

Cuota de las principales 5 compañías del mercado aéreo con la Unión Europea



Tráfico y variación de las 5 principales compañías



Pasajeros

Δ Pasajeros respecto mismo periodo del año anterior

Clasificación de las compañías según número de países europeos con los que conectan España

Nº de países con los que conectan	Nº de compañías
> 10 países	3
5-10 países	7
< 5 países	68

En el periodo enero-diciembre de 2021, el número de pasajeros transportados en el mercado España-Unión Europea creció un 70,2%, hasta los 44,8 millones de viajeros.

El tráfico con países de la Unión Europea recuperó 18,5 millones de pasajeros

El 53% del tráfico fue operado por las 5 principales compañías de este mercado, transportando 23,8 millones de viajeros.

Ryanair fue la compañía líder en este mercado con 11,5 millones de pasajeros transportados y un crecimiento del 67,5%. Le siguieron Vueling con 4,7 millones de pasajeros (+94,7%) y Eurowings con 2,8 millones de viajeros (+147,4%).

Los enlaces con países de la Unión Europea fueron realizados por 78 compañías entre enero y diciembre de 2021

El número de compañías que operaron en este mercado en este periodo fue superior al registrado en el mismo periodo del año previo en 2 compañías.

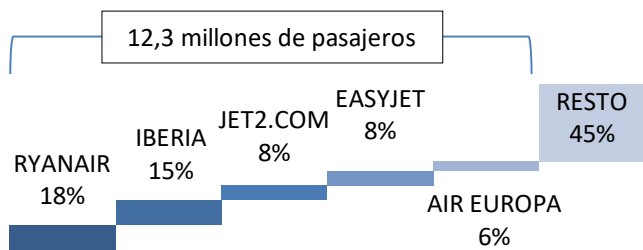
Se operaron un total de 930 rutas entre España y destinos de la Unión Europea

Ryanair conectó España con 23 países comunitarios, Iberia con 15 y Vueling con 16. Otras 7 compañías (Air Europa, Air Nostrum, Easyjet Europe, Iberia Express, Travel Services, Wizz Air y Enter Air) lo hicieron con entre 5 y 10 países.

Enero-Diciembre 2021

Mercado aéreo España-Extra Unión Europea

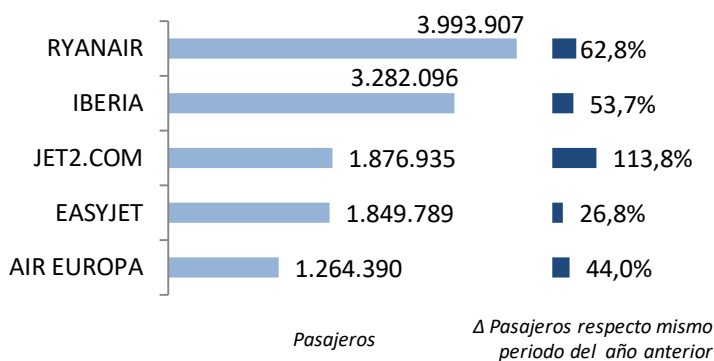
Cuota de las principales 5 compañías del mercado aéreo España-Extra UE



El tráfico con los países extra comunitarios registró 22,4 millones de pasajeros, un crecimiento del 54,6% respecto al periodo enero-diciembre de 2020.

El tráfico con países no comunitarios creció en 7,9 millones de pasajeros respecto al mismo periodo de 2020

Tráfico y variación de las 5 principales compañías



Ryanair lidera el mercado extracomunitario transportando 4,0 millones de pasajeros (un 18% de cuota). Le siguen Iberia con el 15% de cuota, Jet2.com con el 8%, Easyjet con otro 8% y Air Europa con el 6% de la demanda en este mercado.

Las cinco primeras compañías transportaron el 55% de los pasajeros en este mercado

Entre enero y diciembre de 2021, los enlaces con países extra-UE fueron realizados por 91 compañías, 3 menos respecto al mismo periodo de 2020.

Se volaron un total de 515 rutas entre España y países extra-comunitarios

Clasificación de las compañías según número de países extra-UE con los que conectan España

Nº de países con los que conectan	Nº de compañías
> 10 países	3
5-10 países	2
< 5 países	86

De todas las aerolíneas, sólo tres conectaron España con más de 10 países extra comunitarios: Iberia lo hizo con 26 países, Air Europa con 19 y Vueling con 13.

Ryanair conectó con sólo 6, aun siendo la principal compañía del mercado.

Enero-Diciembre 2021

Anexos. Ranking de compañías en el mercado aéreo en España

Compañía	Total				Doméstico				Unión Europea				Extra-UE				
	Cuota (1)	Pasajeros	Δ Pax	Δ Pax	Cuota (2)	Pasajeros	Δ Pax	Δ Pax	Cuota (2)	Pasajeros	Δ Pax	Δ Pax	Cuota (2)	Pasajeros	Δ Pax	Δ Pax	
	21	21	21/20	21/19	21	21	21/20	21/19	21	21	21/20	21/19	21	21	21/20	21/19	
1	RYANAIR	20,8%	19.384.224	69,7%	-55,6%	20%	3.912.080	84,4%	-37,1%	59%	11.478.237	67,5%	-68,3%	21%	3.993.907	62,8%	224,1%
2	VUELING	14,8%	13.785.727	76,6%	-52,6%	61%	8.472.820	69,8%	-38,0%	34%	4.719.279	94,7%	-66,1%	4%	593.628	51,0%	-60,0%
3	IBERIA	8,3%	7.735.078	58,0%	-54,4%	26%	2.037.345	54,4%	-44,5%	31%	2.415.637	67,8%	-61,0%	42%	3.282.096	53,7%	-53,9%
4	AIR EUROPA	5,4%	5.022.992	18,7%	-61,5%	52%	2.595.770	16,3%	-56,4%	23%	1.162.832	3,7%	-71,4%	25%	1.264.390	44,0%	-58,4%
5	IBERIA EXPRESS	3,3%	3.107.011	46,2%	-50,3%	89%	2.767.386	58,3%	-32,0%	10%	324.345	-4,9%	-85,0%	0%	15.280	-57,1%	-19,0%
6	AIR NOSTRUM	3,1%	2.905.384	58,1%	-45,2%	72%	2.085.393	48,3%	-42,6%	25%	739.672	99,4%	-45,8%	3%	80.319	33,3%	-73,5%
7	EUROWINGS	3,1%	2.845.769	150,2%	-49,3%	0%	131	-52,9%	-60,3%	99%	2.809.552	147,4%	-49,1%	1%	36.086	2450,2%	-63,5%
8	LUFTHANSA	2,5%	2.353.254	104,7%	-47,5%	0%	86	-	-43,0%	100%	2.353.168	104,7%	-47,5%	-	-	-	-
9	EASYJET EUROPE	2,4%	2.261.710	79,0%	-58,8%	0%	137	-	-62,3%	81%	1.825.942	67,5%	-62,6%	19%	435.631	151,0%	-27,7%
10	TRANSAVIA HOLLAND	2,1%	1.918.458	88,5%	-49,5%	0%	82	-	-52,6%	100%	1.918.011	88,4%	-49,5%	0%	365	-	-41,2%
11	JET2.COM	2,0%	1.877.624	50,5%	-76,6%	0%	516	-21,0%	-18,9%	0%	173	-100,0%	-100,0%	100%	1.876.935	113,8%	-
12	EASYJET	2,0%	1.849.916	-4,4%	-82,8%	0%	127	-	-87,8%	0%	0	-100,0%	-100,0%	100%	1.849.789	26,8%	1.828,4%
13	BINTER CANARIAS	1,9%	1.741.604	45,3%	-24,9%	96%	1.676.901	43,8%	-22,2%	2%	41.761	267,2%	-15,3%	1%	22.942	7,7%	-79,9%
14	WIZZ AIR HUNGARY	1,7%	1.545.436	74,9%	-41,7%	0%	197	50,4%	-12,4%	96%	1.489.815	73,5%	-41,5%	4%	55.424	123,2%	-46,9%
15	CANARIAS AIRLINES	1,5%	1.383.346	29,2%	-14,3%	100%	1.383.346	29,2%	-14,3%	-	-	-	-	-	-	-	-
16	TUIFLY	1,5%	1.370.713	74,6%	-55,7%	0%	1.481	26,4%	957,9%	100%	1.369.232	80,3%	-53,2%	0%	0	-100,0%	-100,0%
17	CONDOR	1,3%	1.249.972	69,1%	-63,2%	0%	64	-93,0%	-	97%	1.208.978	63,7%	-64,4%	3%	40.930	-	6.872,7%
18	AIR FRANCE	1,1%	1.057.961	80,2%	-36,8%	0%	0	-	-100,0%	100%	1.057.697	80,1%	-36,8%	0%	264	-	-
19	VOLOTEA	1,1%	1.010.607	93,4%	-25,6%	62%	628.892	87,2%	43,3%	38%	381.508	105,8%	-58,5%	0%	207	-84,0%	165,4%
20	JETAIR FLY	1,0%	922.022	91,7%	-44,8%	0%	0	-100,0%	-	100%	922.020	91,9%	-43,9%	0%	2	-98,6%	-100,0%
21	SAS	1,0%	910.344	133,5%	-33,4%	-	-	-	-	84%	764.208	179,3%	-13,1%	16%	146.136	25,7%	-70,0%
22	KLM	0,9%	877.886	54,9%	-46,4%	0%	176	-	-	100%	877.325	54,8%	-46,4%	0%	385	-	-
23	TRANSAVIA COM FRANCE	0,9%	872.709	107,5%	-27,5%	-	-	-	-	100%	872.709	107,5%	-27,5%	-	-	-	-
24	TUI AIRWAYS	0,9%	849.180	59,1%	-81,6%	0%	0	-100,0%	-100,0%	0%	1.798	-99,0%	-100,0%	100%	847.382	142,4%	-
25	BRITISH AIRWAYS	0,9%	846.758	16,4%	-72,5%	0%	119	-	-68,6%	0%	0	-100,0%	-100,0%	100%	846.639	50,0%	360.172%
26	SWISS	0,9%	808.890	120,7%	-53,9%	-	-	-	-	0%	0	-100,0%	-	100%	808.890	120,7%	-53,9%
27	EASYJET SWITZERLAND	0,8%	790.932	81,7%	-50,8%	-	-	-	-	-	-	-	-	100%	790.932	81,7%	-50,8%
28	NORWEGIAN AIR SHUTTLE	0,8%	756.740	61,2%	-65,8%	0%	0	-100,0%	-	60%	451.753	189,7%	-13,3%	40%	304.987	-2,7%	-82,0%
29	TAP AIR PORTUGAL	0,7%	615.351	26,1%	-68,9%	0%	236	844,0%	353,8%	100%	615.115	26,0%	-68,9%	-	-	-	-
30	BRUSSELS AIRLINES	0,6%	558.101	61,6%	-63,1%	0%	0	-	-100,0%	100%	558.101	61,6%	-63,1%	-	-	-	-
	RESTO	10,7%	10.011.975	-6,0%	-55,6%	4%	422.706	-	-	45%	4.482.994	-	-	51%	5.106.275	71,5%	-55,6%
	TOTAL	100,0%	93.227.674	58,8%	-59,7%	28%	25.985.991	54,0%	-39,3%	48%	44.841.862	64,0%	-70,2%	24%	22.399.821	54,6%	-41,6%

(1) Cuota de la compañía sobre el total de pasajeros transportados en el mercado aéreo español.

(2) Importancia del mercado sobre el total de pasajeros transportados por la compañía en el espacio aéreo español.

Nota: Tráfico comercial regular y chárter de pasajeros. Fuente: AENA (ESTOP)

Enero-Diciembre 2021

Anexos. Ranking de compañías por mercados

Ranking de las principales 10 compañías en el mercado España-España

Rk.	Compañía	Cuota	Pasajeros	Δ Pax 21/20	Δ Pax 21/19
1	VUELING	32,6%	8.472.820	69,8%	-38,0%
2	RYANAIR	15,1%	3.912.080	84,4%	-37,1%
3	IBERIA EXPRESS	10,6%	2.767.386	58,3%	-32,0%
4	AIR EUROPA	10,0%	2.595.770	16,3%	-56,4%
5	AIR NOSTRUM	8,0%	2.085.393	48,3%	-42,6%
6	IBERIA	7,8%	2.037.345	54,4%	-44,5%
7	BINTER CANARIAS	6,5%	1.676.901	43,8%	-22,2%
8	CANARIAS AIRLINES	5,3%	1.383.346	29,2%	-14,3%
9	VOLOTEA	2,4%	628.892	87,2%	43,3%
10	CANARY FLY	1,2%	319.707	-14,2%	-47,9%
Resto		0,4%	106.351	-	-
Acumulado Doméstico		100,0%	25.985.991	54,0%	-39,3%

Ranking de las principales 10 compañías en el mercado España-Unión Europea

Rk.	Compañía	Cuota	Pasajeros	Δ Pax 21/20	Δ Pax 21/19
1	RYANAIR	25,6%	11.478.237	67,5%	-68,3%
2	VUELING	10,5%	4.719.279	94,7%	-66,1%
3	EUROWINGS	6,3%	2.809.552	147,4%	-49,1%
4	IBERIA	5,4%	2.415.637	67,8%	-61,0%
5	LUFTHANSA	5,2%	2.353.168	104,7%	-47,5%
6	TRANSAVIA HOLLAND	4,3%	1.918.011	88,4%	-49,5%
7	EASYJET EUROPE	4,1%	1.825.942	67,5%	-62,6%
8	WIZZ AIR HUNGARY	3,3%	1.489.815	73,5%	-41,5%
9	TUIFLY GMBH	3,1%	1.369.232	80,3%	-53,2%
10	CONDOR	2,7%	1.208.978	63,7%	-64,4%
Resto		29,6%	13.254.011	-	-
Acumulado UE		100,0%	44.841.862	64,0%	-70,2%

Ranking de las principales 10 compañías en el mercado España-Extra Unión Europea

Rk.	Compañía	Cuota	Pasajeros	Δ Pax 21/20	Δ Pax 21/19
1	RYANAIR	17,8%	3.993.907	62,8%	224,1%
2	IBERIA	14,7%	3.282.096	53,7%	-53,9%
3	JET2.COM	8,4%	1.876.935	113,8%	-
4	EASYJET	8,3%	1.849.789	26,8%	1828,4%
5	AIR EUROPA	5,6%	1.264.390	44,0%	-58,4%
6	TUI AIRWAYS	3,8%	847.382	142,4%	-
7	BRITISH AIRWAYS	3,8%	846.639	50,0%	360172%
8	SWISS	3,6%	808.890	120,7%	-53,9%
9	EASYJET SWITZERLAND	3,5%	790.932	81,7%	-50,8%
10	VUELING	2,7%	593.628	51,0%	-60,0%
Resto		27,9%	6.245.233	-	-
Acumulado Extra-UE		100,0%	22.399.821	54,6%	-41,6%