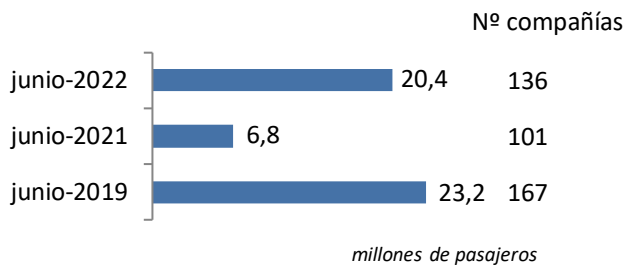


# Coyuntura de las compañías en el mercado aéreo en España

Junio 2022

El número de pasajeros comerciales en el mercado aéreo español alcanzó los 20,4 millones en junio de 2022, recuperando 13,5 millones respecto al mismo mes de 2021, pero un 12,3% por debajo de junio de 2019

## Pasajeros transportados y número de compañías

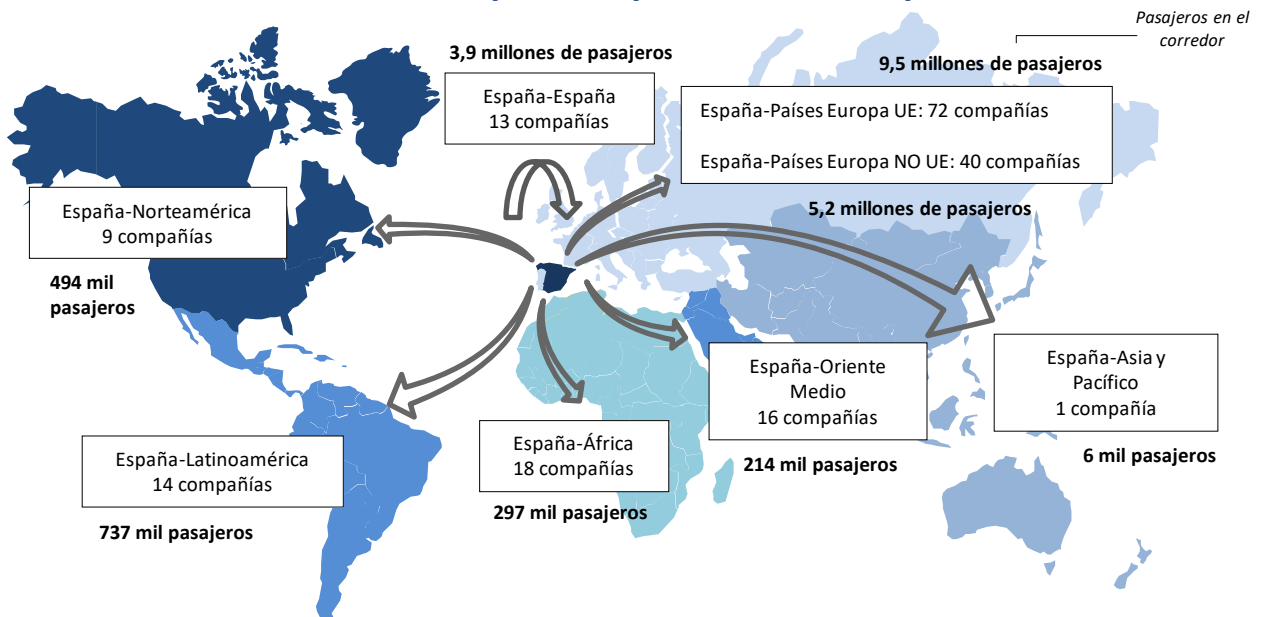


El tráfico en junio continúa la tendencia de los últimos meses, recuperando tráfico perdido, aún por debajo de los niveles de 2019

El número de compañías que operaron en junio (136) fue inferior al registrado en el mismo mes del año 2019 (167).

Las rutas domésticas fueron operadas por 13 compañías, las cuales transportaron 3,9 millones de pasajeros. 72 aerolíneas conectaron con destinos de la Unión Europea (9,5 millones de viajeros) y 81 lo hicieron con el resto del mundo (7,0 millones de pasajeros).

## Número de compañías que conectan España



\* Para la elaboración de este informe se han tenido en cuenta las aerolíneas que, al menos, han transportado más de 500 pasajeros en el mes y únicamente se ha analizado el tráfico comercial. Se entiende como vuelos comerciales aquellas operaciones en régimen regular y chárter sujetas a remuneración.

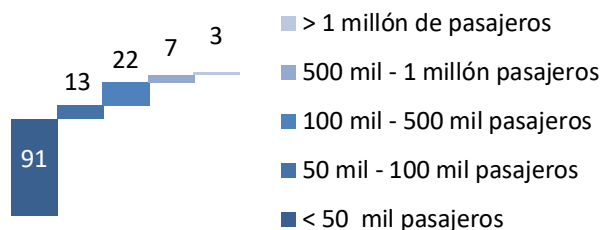
Se define como ruta la conexión directa entre pares de aeropuertos.  
Los gráficos son elaboración propia a partir de la base de datos de Aena.

junio 2022

Junio 2022

Mercado aéreo en España

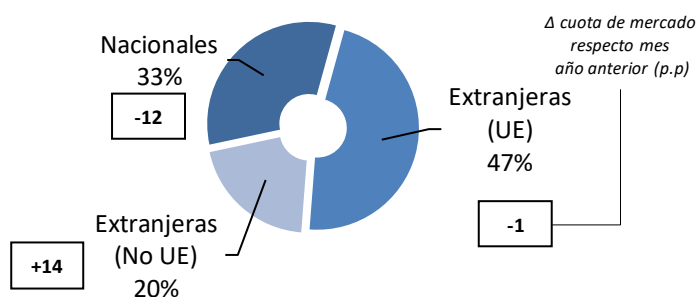
## Distribución de las compañías aéreas según el número de pasajeros transportados



En junio de 2022, Ryanair, Vueling e Iberia han conseguido transportar más de 1 millón de pasajeros y otras 7 compañías superaron los 500 mil pasajeros.

*De las 136 compañías que operaron en junio de 2022, 16 eran españolas*

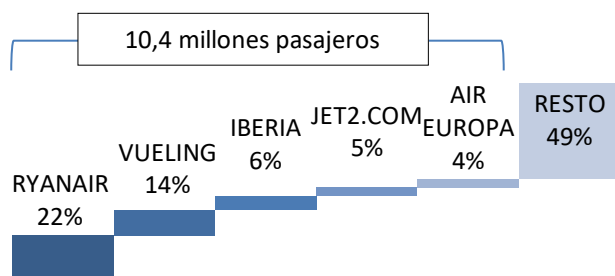
## Cuota de mercado según la nacionalidad de la compañía



Las 17 aerolíneas españolas transportaron 6,6 millones de pasajeros (el 33% del tráfico total en el mes), disminuyendo su cuota en 12 puntos respecto al mismo mes de 2021.

Las compañías extranjeras de la UE transportaron el 47% del tráfico total en el mes, equivalente a 9,6 millones de pasajeros.

## Cuota de las principales 5 compañías del mercado aéreo en España



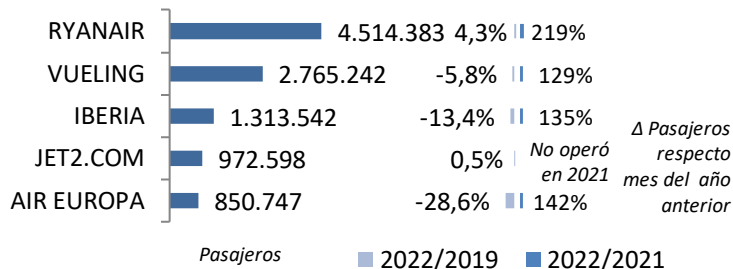
Las compañías no comunitarias transportaron 4,2 millones de viajeros, un 20% del tráfico global.

*El 51% del tráfico en España en junio fue operado por 5 compañías*

Ryanair lidera el mes con 4,5 millones de pasajeros transportados en el mercado aéreo español y registra un aumento del 4,3% respecto a junio de 2019 y crece en 3,1 millones de pasajeros respecto al mismo mes de 2021.

Vueling ocupa el segundo puesto con un descenso del 5,8% respecto a 2019, transportando 1,6 millones de viajeros más que en junio de 2021.

## Variación y tráfico de las 5 principales compañías

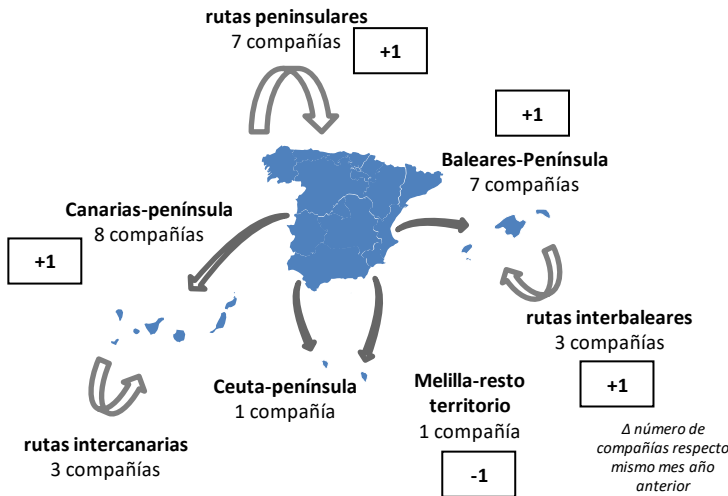


Mercado aéreo en España

Junio 2022

Mercado aéreo España-España

Número de compañías que conectan los mercados



\*Tráfico comercial (regular y chárter)

El tráfico doméstico registró 3,9 millones de pasajeros en junio

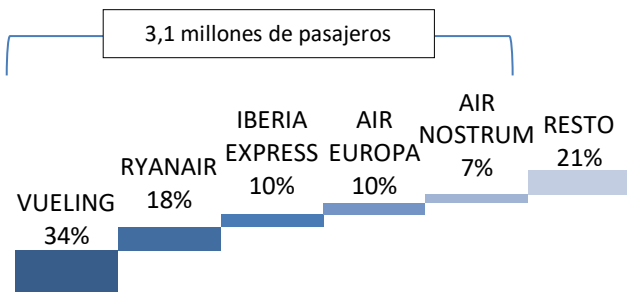
El número de pasajeros transportados en junio de 2022 en el mercado doméstico recupera 1,5 millones de pasajeros respecto a 2021, pero cae un 2,2% respecto a 2019.

Los enlaces domésticos han sido operados por 13 compañías en junio

Este número es superior en 2 al de junio de 2021, pero 1 menos que en 2019.

Todas las principales compañías del mercado crecen significativamente debido a los bajos niveles de demanda de 2021

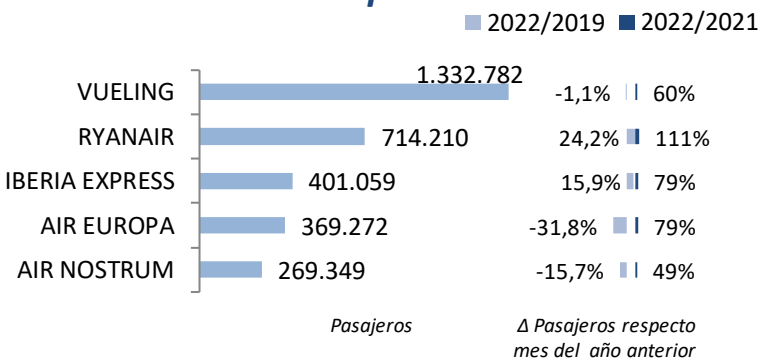
Cuota de las principales 5 compañías del mercado aéreo doméstico



Vueling fue líder, con un 34% de cuota, transportando 1,3 millones de pasajeros. Ryanair, en segunda posición, registró 714 mil viajeros. Iberia Express se sitúa en tercera posición con 401 mil pasajeros.

En junio se volaron 216 rutas, 38 enlaces más respecto a junio de 2021 y 31 más que en 2019

Variación y tráfico de las 5 principales compañías



Nº de rutas que operan Nº de compañías

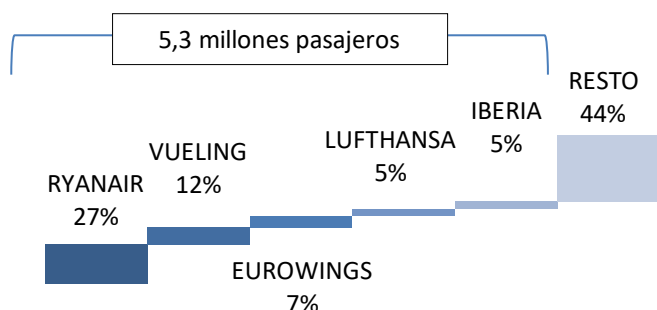
> 50 rutas	2
20-50 rutas	4
< 20 rutas	7

Vueling y Ryanair volaron más de 50 rutas en este mercado. Air Nostrum, Air Europa, Binter Canarias y Volotea volaron entre 20 y 50 rutas cada una. El resto se situaron por debajo de las 20 rutas en el mes.

Junio 2022

Mercado aéreo España-Unión Europea

## Cuota de las principales 5 compañías del mercado aéreo con la Unión Europea

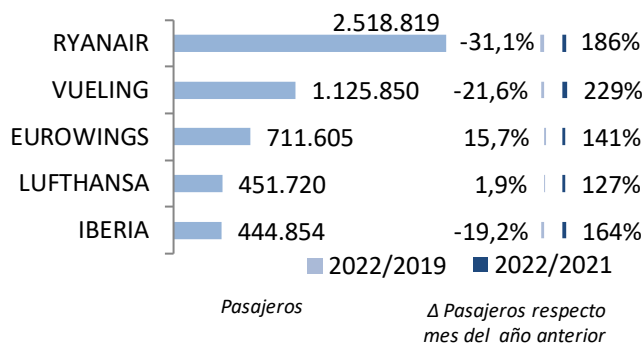


En junio de 2022, el número de pasajeros transportados en el mercado España-Unión Europea recupera 6,1 millones de pasajeros respecto a junio de 2021 hasta los 9,5 millones, pero cae un 39,0% respecto a 2019.

*El tráfico con países de la Unión Europea perdió 6,1 millones de pasajeros respecto a junio de 2019*

El 56% del tráfico fue operado por las 5 principales compañías de este mercado, transportando éstas 5,3 millones de viajeros.

## Variación y tráfico de las 5 principales compañías



Ryanair lideró el mercado con 2,5 millones de pasajeros transportados. Las principales compañías del mercado mantienen niveles de tráfico por debajo de los niveles pre-pandemia.

*Los enlaces con países europeos fueron realizados por 72 compañías en el mes de junio*

El número de compañías que operaron en este mercado en junio de 2022 fue superior al registrado en el mismo mes de 2021, con 18 compañías más.

## Clasificación de las compañías según número de países europeos con los que conectan España

Nº de países con los que conectan	Nº de compañías
> 10 países	3
5-10 países	8
< 5 países	61

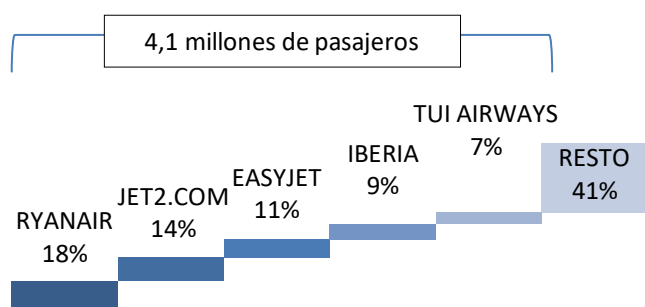
*En junio se operaron un total de 872 rutas entre España y destinos de la Unión Europea*

En el mes de junio, Ryanair, Vueling e Iberia volaron a más de 10 países comunitarios. Easyjet Europe, Wizz Air, Air Europa, Iberia Express, Air Nostrum, Volotea, Travel Service y Alba Star lo hicieron con entre 5 y 10 destinos.

Junio 2022

## Mercado aéreo España-Extra Unión Europea

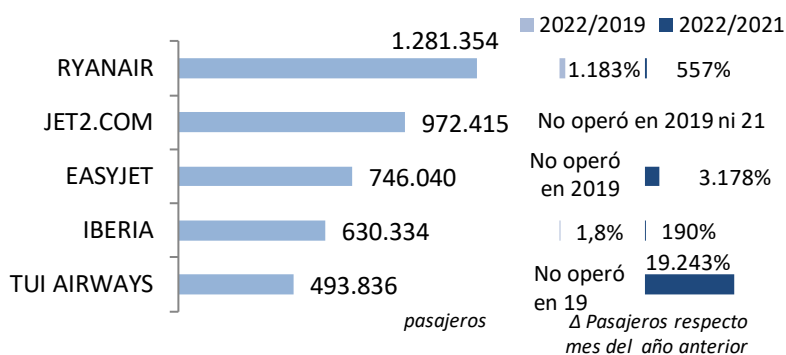
### Cuota de las principales 5 compañías del mercado aéreo España-Extra UE



El tráfico con los países extra comunitarios registró en este mes 7,0 millones de pasajeros, creciendo en 6,0 millones de pasajeros respecto a junio de 2021 y crece un 89,3% respecto a 2019.

*El tráfico con países de fuera de la Unión Europea transportó 3,3 millones de pasajeros más respecto a junio de 2019*

### Variación y tráfico de las 5 principales compañías



Ryanair lideró el mercado en junio de 2022 transportando 1,3 millones de pasajeros (un 18% de cuota). Le siguieron Jet2.com, en segunda posición con 972 mil viajeros (14% de la cuota) y Easyjet con 746 mil viajeros (un 11% de cuota) en tercera posición.

*Las cinco primeras compañías transportaron el 59% de los pasajeros en este mercado*

En junio, los enlaces con países extra comunitarios fueron realizados por 81 compañías, 25 más respecto al mismo mes de 2021.

### Clasificación de las compañías según número de países extra-europeos con los que conectan España

Nº de países con los que conectan	Nº de compañías
> 10 países	3
5-10 países	2
< 5 países	76

*En junio se volaron un total de 509 rutas entre España y destinos no comunitarios, 256 más que en 2021 y 191 más respecto a 2019*

Iberia llegó a conectar con 24 países, Air Europa con 20 y Vueling con 13 países. Iberojet conectó con 6 países y Ryanair lo hizo con 5 países.

Junio 2022

Anexos. Ranking de compañías en el mercado aéreo en España

Compañía	Total				Doméstico				Unión Europea				Extra-UE				
	Cuota (1)	Pasajeros	Δ Pax	Δ Pax	Cuota (2)	Pasajeros	Δ Pax	Δ Pax	Cuota (2)	Pasajeros	Δ Pax	Δ Pax	Cuota (2)	Pasajeros	Δ Pax	Δ Pax	
	2022	2022	22/21	22/19	2022	2022	22/21	22/19	2022	2022	22/21	22/19	2022	2022	22/21	22/19	
1	RYANAIR	22,2%	4.514.383	219%	4,3%	16%	714.210	111%	24,2%	56%	2.518.819	186%	-31,1%	28%	1.281.354	557%	1183,2%
2	VUELING	13,6%	2.765.242	129%	-5,8%	48%	1.332.782	60%	-1,1%	41%	1.125.850	229%	-21,6%	11%	306.610	992%	102,1%
3	IBERIA	6,5%	1.313.542	135%	-13,4%	18%	238.354	37%	-31,3%	34%	444.854	164%	-19,2%	48%	630.334	190%	1,8%
4	JET2.COM	4,8%	972.598	-	0,5%	0%	0	-	-	0%	183	-	-100,0%	100%	972.415	-	-
5	AIR EUROPA	4,2%	850.747	142%	-28,6%	43%	369.272	79%	-31,8%	26%	220.367	198%	-39,9%	31%	261.108	266%	-7,8%
6	EASYJET	3,7%	746.040	3.178%	-23,2%	-	-	-	-	0%	0	-	-100,0%	100%	746.040	3.178%	-
7	EUROWINGS	3,6%	727.614	144%	15,6%	-	-	-	-	98%	711.605	141%	15,7%	2%	16.009	395%	11,6%
8	EASYJET EUROPE	3,0%	607.967	346%	-11,9%	-	-	-	-	64%	387.063	289%	-36,8%	36%	220.904	499%	183,6%
9	TUI AIRWAYS	2,6%	521.959	20.345%	-9,4%	0%	189	-	-	5%	27.934	-	-95,1%	95%	493.836	19.243%	-
10	IBERIA EXPRESS	2,6%	520.863	122%	-5,4%	77%	401.059	79%	15,9%	19%	99.571	877%	-50,4%	4%	20.233	5.354%	442,3%
11	LUFTHANSA	2,2%	451.720	127%	1,9%	-	-	-	-	100%	451.720	127%	1,9%	-	-	-	-
12	AIR NOSTRUM	2,1%	430.876	75%	-8,7%	63%	269.349	49%	-15,7%	33%	142.994	142%	11,0%	4%	18.533	241%	-20,8%
13	CONDOR	1,9%	388.892	233%	1,2%	-	-	-	-	98%	379.931	226%	-1,1%	2%	8.961	-	-
14	TRANSVIA HOLLAND	1,8%	374.998	178%	-8,5%	0%	0	-	-100,0%	100%	374.998	178%	-8,5%	-	-	-	-
15	WIZZ AIR HUNGARY	1,5%	299.765	163%	17,0%	-	-	-	-	94%	283.067	152%	14,6%	6%	16.698	829%	80,9%
16	BRITISH AIRWAYS	1,2%	247.205	612%	-26,9%	-	-	-	-	0%	0	-	-100,0%	100%	247.205	612%	-
17	BINTER CANARIAS	1,2%	240.855	59%	17,5%	95%	229.951	54%	19,5%	2%	5.483	769%	43,9%	2%	5.421	273%	-38,5%
18	VOLOTEA	1,1%	223.673	81%	35,0%	56%	125.896	35%	156,2%	44%	97.777	220%	-16,1%	-	-	-	-
19	NORWEGIAN AIR SHUTTLE	0,9%	186.089	663%	-18,4%	-	-	-	-	33%	61.811	246%	10,9%	67%	124.278	1.809%	-27,8%
20	TUIFLY	0,9%	178.186	23%	-47,8%	0%	0	-	-100,0%	100%	178.186	23%	-43,9%	0%	0	-	-100,0%
21	AIR FRANCE	0,9%	173.139	103%	18,4%	-	-	-	-	100%	172.954	102%	18,3%	0%	185	-	-
22	TRANSVIA COM FRANCE	0,8%	171.462	172%	26,8%	-	-	-	-	100%	171.462	172%	26,8%	-	-	-	-
23	TAP AIR PORTUGAL	0,7%	147.639	219%	-15,3%	-	-	-	-	100%	147.639	219%	-15,3%	-	-	-	-
24	SWISS	0,7%	145.395	118%	-14,5%	-	-	-	-	-	-	-	-	100%	145.395	118%	-14,5%
25	CANARIAS AIRLINES	0,7%	141.735	5%	9,2%	100%	141.735	5%	9,2%	-	-	-	-	-	-	-	-
26	IETAIR FLY	0,7%	140.257	83%	-21,4%	-	-	-	-	100%	139.728	82%	-20,1%	0%	529	-	-85,0%
27	KLM	0,7%	134.800	144%	-6,2%	-	-	-	-	100%	134.800	144%	-6,2%	-	-	-	-
28	AER LINGUS	0,6%	130.389	8.622%	-27,7%	-	-	-	-	100%	130.389	8.622%	-27,7%	-	-	-	-
29	AMERICAN AIRLINES	0,6%	127.299	393%	-15,2%	-	-	-	-	-	-	-	-	100%	127.299	393%	-15,2%
30	SAS	0,6%	126.323	92%	12,5%	-	-	-	-	74%	93.430	51%	18,1%	26%	32.893	756%	-0,9%
	RESTO	11,6%	2.352.992			2%	55.985	-	-	42%	991.906	-	-	55%	1.305.101	-	-
	TOTAL	100,0%	20.354.644	199%	-12,3%	19%	3.878.782	63%	-2,2%	47%	9.494.521	178%	-39,0%	34%	6.981.341	582%	89,3%

(1) Cuota de la compañía sobre el total de pasajeros transportados en el mercado aéreo español.

(2) Importancia del mercado sobre el total de pasajeros transportados por la compañía en el espacio aéreo español.

Nota: Tráfico comercial regular y chárter de pasajeros. Fuente: AENA (ESTOP)

Junio 2022

Anexos. Ranking de compañías por mercados

Ranking de las principales 10 compañías en  
el mercado España-España

Rk.	Compañía	Cuota	Pasajeros	Δ Pax 22/21	Δ Pax 22/19
1	VUELING	34,4%	1.332.782	60%	-1,1%
2	RYANAIR	18,4%	714.210	111%	24,2%
3	IBERIA EXPRESS	10,3%	401.059	79%	15,9%
4	AIR EUROPA	9,5%	369.272	79%	-31,8%
5	AIR NOSTRUM	6,9%	269.349	49%	-15,7%
6	IBERIA	6,1%	238.354	37%	-31,3%
7	BINTER CANARIAS	5,9%	229.951	54%	19,5%
8	CANARIAS AIRLINES	3,7%	141.735	5%	9,2%
9	VOLOTEA	3,2%	125.896	35%	156,2%
10	CANARY FLY	0,9%	35.029	4%	-32,6%
Resto		0,5%	21.145	-	-
Acumulado Doméstico		100,0%	3.878.782	63%	-2,2%

Ranking de las principales 10 compañías en  
el mercado España-Unión Europea

Rk.	Compañía	Cuota	Pasajeros	Δ Pax 22/21	Δ Pax 22/19
1	RYANAIR	26,5%	2.518.819	186%	-31,1%
2	VUELING	11,9%	1.125.850	229%	-21,6%
3	EUROWINGS	7,5%	711.605	141%	15,7%
4	LUFTHANSA	4,8%	451.720	127%	1,9%
5	IBERIA	4,7%	444.854	164%	-19,2%
6	EASYJET EUROPE AIRLINE GMBH	4,1%	387.063	289%	-36,8%
7	CONDOR	4,0%	379.931	226%	-1,1%
8	TRANSAVIA HOLLAND	3,9%	374.998	178%	-8,5%
9	WIZZ AIR HUNGARY	3,0%	283.067	152%	14,6%
10	AIR EUROPA	2,3%	220.367	198%	-39,9%
Resto		27,3%	2.596.247	-	-
Acumulado UE		100,0%	9.494.521	178%	-39,0%

Ranking de las principales 10 compañías en  
el mercado España-Extra Unión Europea

Rk.	Compañía	Cuota	Pasajeros	Δ Pax 22/21	Δ Pax 22/19
1	RYANAIR	18,4%	1.281.354	557%	1183,2%
2	JET2.COM	13,9%	972.415	-	-
3	EASYJET	10,7%	746.040	3.178%	-
4	IBERIA	9,0%	630.334	190%	1,8%
5	TUI AIRWAYS	7,1%	493.836	19.243%	-
6	VUELING	4,4%	306.610	992%	102,1%
7	AIR EUROPA	3,7%	261.108	266%	-7,8%
8	BRITISH AIRWAYS	3,5%	247.205	612%	-
9	EASYJET EUROPE AIRLINE GMBH	3,2%	220.904	499%	183,6%
10	SWISS	2,1%	145.395	118%	-14,5%
Resto		24,0%	1.676.140	-	-
Acumulado Extra-UE		100,0%	6.981.341	582%	89,3%