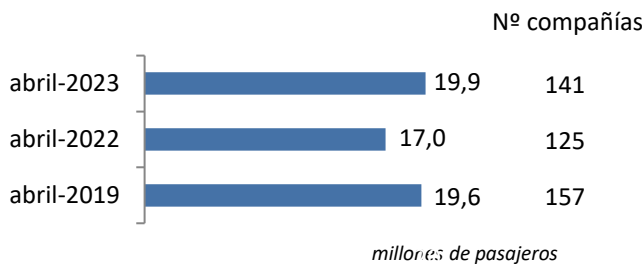


Coyuntura de las compañías en el mercado aéreo en España

Abril 2023

El número de pasajeros comerciales en el mercado aéreo español alcanzó los 19,9 millones en abril de 2023, recuperando 2,9 millones respecto al mismo mes de 2022, y crece un 1,5% respecto a 2019.

Pasajeros transportados y número de compañías

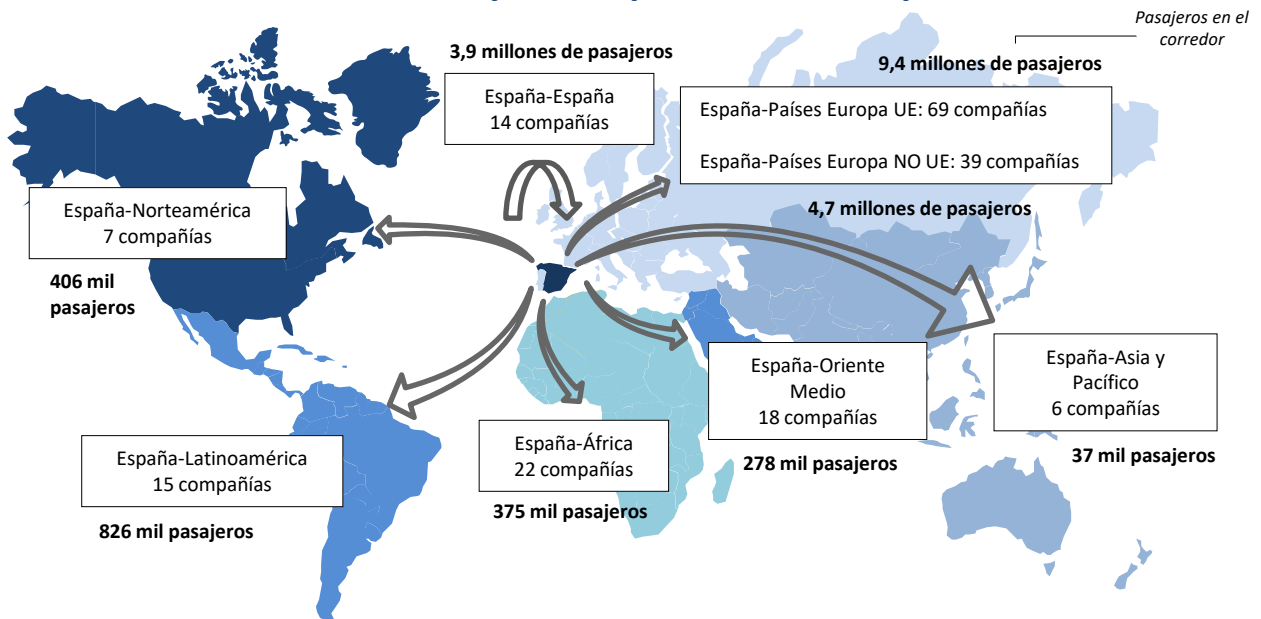


El tráfico en abril de 2023 sigue en torno a los niveles de 2019, año previo a la pandemia de la COVID-19

El número de compañías que operaron en abril (141) fue inferior al registrado en el mismo mes del año 2019 (157).

Las rutas domésticas fueron operadas por 14 compañías, las cuales transportaron 3,9 millones de pasajeros. 69 aerolíneas conectaron con destinos de la Unión Europea (9,4 millones de viajeros) y 90 lo hicieron con el resto del mundo (6,6 millones de pasajeros).

Número de compañías que conectan España



* Para la elaboración de este informe se han tenido en cuenta las aerolíneas que, al menos, han transportado más de 500 pasajeros en el mes y únicamente se ha analizado el tráfico comercial. Se entiende como vuelos comerciales aquellas operaciones en régimen regular y charter sujetas a remuneración.


Se define como ruta la conexión directa entre pares de aeropuertos.

Los gráficos son elaboración propia a partir de la base de datos de Aena.

Abril 2023

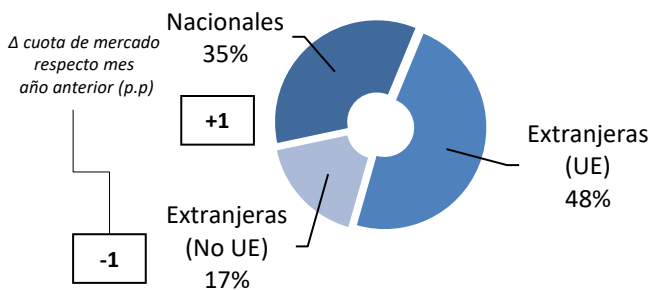
Mercado aéreo en España

Distribución de las compañías aéreas según el número de pasajeros transportados



En abril de 2023, Ryanair, Vueling e Iberia han conseguido transportar más de 1 millón de pasajeros cada una y otras 6 compañías (entre las que se encuentran las españolas Air Europa e Iberia Express) superaron los 500 mil pasajeros.

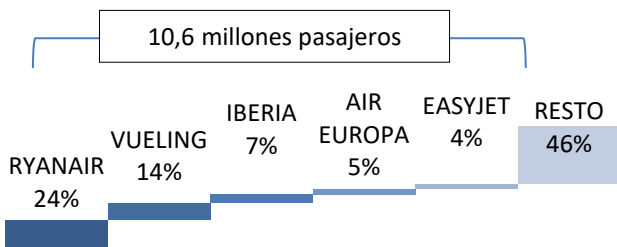
Cuota de mercado según la nacionalidad de la compañía



De las 141 compañías que operaron en abril de 2023, 17 eran españolas

Las 17 aerolíneas españolas transportaron 6,9 millones de pasajeros (el 35% del tráfico total en el mes), aumentando en un punto su cuota respecto al mismo mes de 2022.

Cuota de las principales 5 compañías del mercado aéreo en España

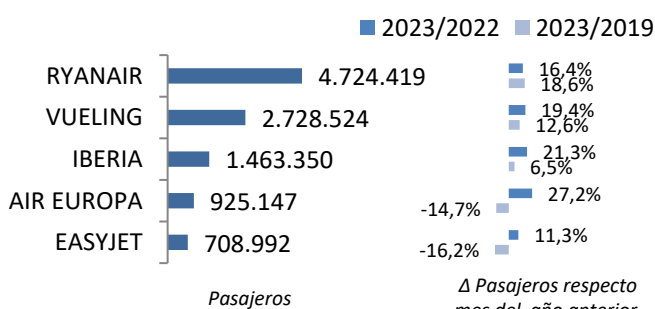


Las compañías extranjeras de la UE transportaron el 48% del tráfico total en el mes, equivalente a 9,6 millones de pasajeros.

Las compañías no comunitarias transportaron 3,4 millones de viajeros, un 17% del tráfico global.

El 54% del tráfico en España en abril fue operado por 5 compañías

Variación y tráfico de las 5 principales compañías



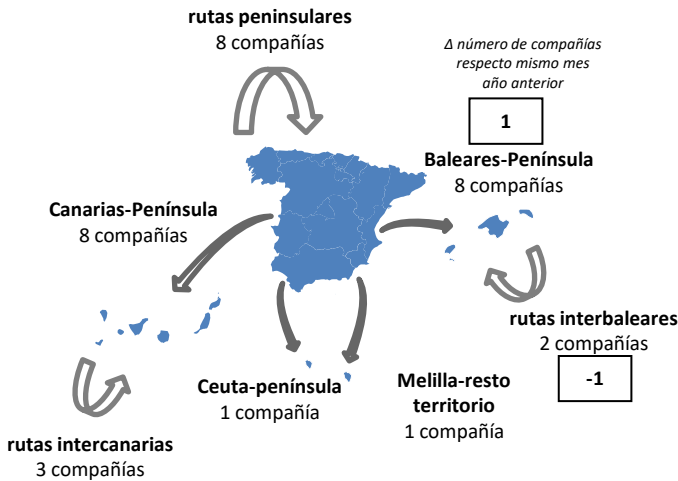
Ryanair, que lidera el mes con 4,7 millones de pasajeros transportados en el mercado aéreo español, registra un aumento del 18,6% respecto a abril de 2019 y crece un 16,4% respecto al mismo mes de 2022.

Vueling ocupa el segundo puesto con un crecimiento del 12,6% respecto a 2019 y un 19,4% respecto a abril de 2022.

Abril 2023

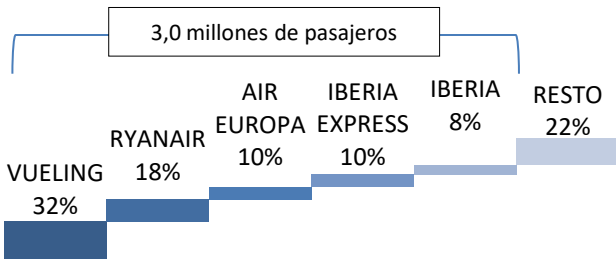
Mercado aéreo España-España

Número de compañías que conectan los mercados

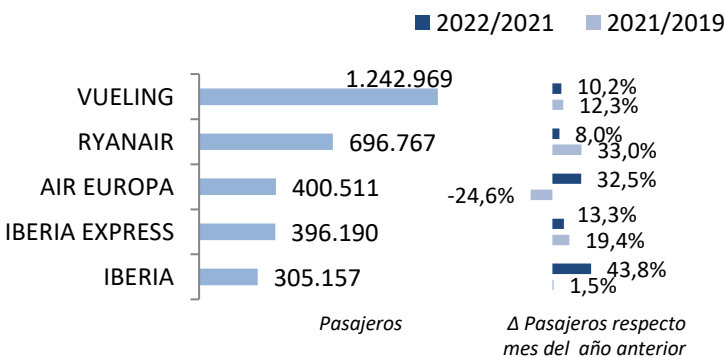


*Tráfico comercial (regular y chárter)

Cuota de las principales 5 compañías del mercado aéreo doméstico



Variación y tráfico de las 5 principales compañías



El tráfico doméstico registró 3,9 millones de pasajeros en abril

El número de pasajeros transportados en abril de 2023 en el mercado doméstico recupera 516 mil pasajeros respecto a 2022, y crece un 8,7% respecto al mismo mes de 2019.

Los enlaces domésticos han sido operados por 14 compañías en abril

El número de compañías es superior en uno al de abril de 2022, pero inferior en uno al de 2019.

Varias de las principales compañías del mercado superan los niveles de tráfico de 2019

Vueling fue líder, con un 32% de cuota, transportando 1,2 millones de pasajeros. Ryanair, en segunda posición, registró 697 mil viajeros. Air Europa se sitúa en tercera posición con 401 mil pasajeros.

En abril se volaron 205 rutas, 13 enlaces más respecto a abril de 2022 y 16 más que en 2019

Nº de rutas que operan Nº de compañías

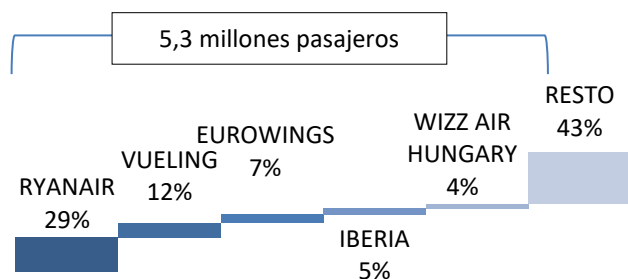
> 50 rutas	2
20-50 rutas	4
< 20 rutas	8

Vueling y Ryanair volaron más de 50 rutas en este mercado en el mes de abril. Air Nostrum, Air Europa, Volotea y Binter Canarias volaron entre 20 y 50 rutas cada una. El resto de compañías se situaron por debajo de las 20 rutas.

Abril 2023

Mercado aéreo España-Unión Europea

Cuota de las principales 5 compañías del mercado aéreo con la Unión Europea

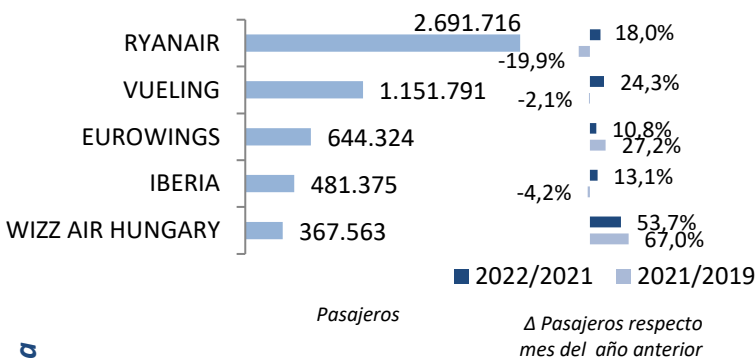


En abril de 2023, el número de pasajeros transportados en el mercado España-Unión Europea recupera 1,2 millones de pasajeros respecto a abril de 2022 hasta los 9,4 millones, pero cae un 27,3% respecto a 2019.

El tráfico con países de la Unión Europea perdió 3,5 millones de pasajeros respecto a abril de 2019

El 57% del tráfico fue operado por las 5 principales compañías de este mercado, transportando éstas 5,3 millones de viajeros.

Variación y tráfico de las 5 principales compañías



Ryanair lideró el mercado con 2,7 millones de pasajeros transportados, aunque al tener un tráfico significativo con Reino Unido, sus niveles de tráfico en este mercado están por debajo de los de 2019. Otras compañías, como Wizz Air Hungary, que tienen su actividad aérea centrada en otros países, crecen significativamente respecto a 2019.

Los enlaces con países comunitarios fueron realizados por 69 compañías en el mes de abril

El número de compañías que operaron en este mercado en este mes fue superior al registrado en el mismo mes de 2022, con 4 compañía más.

En abril se operaron un total de 833 rutas entre España y destinos de la Unión Europea

Clasificación de las compañías según número de países europeos con los que conectan España

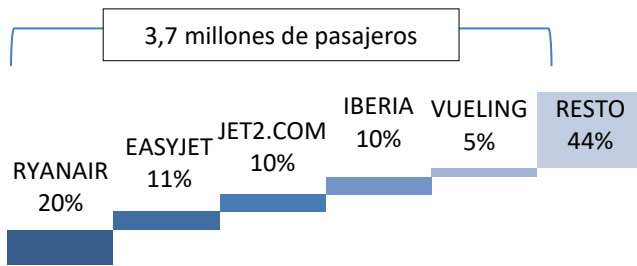
Nº de países con los que conectan	Nº de compañías
> 10 países	3
5-10 países	6
< 5 países	60

En el mes de abril, Ryanair, Vueling e Iberia volaron a más de 10 países comunitarios. Otras 6 compañías, con las españolas Air Europa, Volotea e Iberia Express, lo hicieron con entre 5 y 10 destinos.

Abril 2023

Mercado aéreo España-Extra Unión Europea

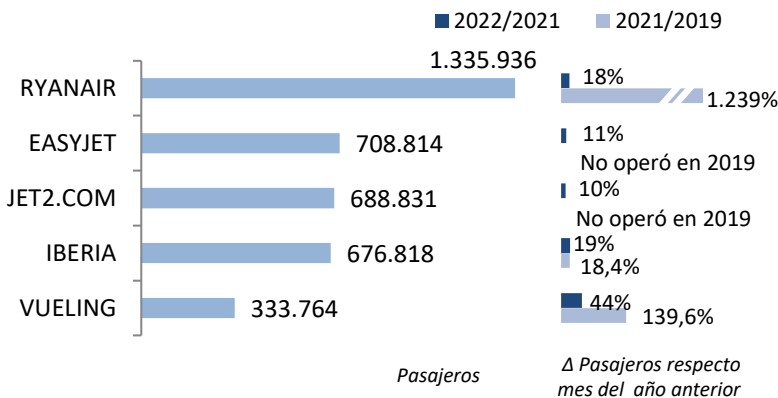
Cuota de las principales 5 compañías del mercado aéreo España-Extra UE



El tráfico con los países extra comunitarios registró en este mes 6,6 millones de pasajeros, creciendo en 1,1 millones los pasajeros respecto a abril de 2022 y un 114,7% más respecto a 2019, al incorporarse Reino Unido a este mercado.

El tráfico con países de fuera de la Unión Europea transportó 3,5 millones de pasajeros más respecto a abril de 2019

Variación y tráfico de las 5 principales compañías



Ryanair lideró el mercado en abril de 2023 transportando 1,3 millones de pasajeros (un 20% de cuota). Le siguieron Easyjet, en segunda posición con 709 mil viajeros (11% de cuota) y Jet2.com con 689 mil viajeros (un 10% de cuota) en tercera posición.

Las cinco primeras compañías transportaron el 56% de los pasajeros en este mercado

En abril, los enlaces con países extra comunitarios fueron realizados por 90 compañías, 12 más respecto al mismo mes de 2022.

Clasificación de las compañías según número de países extra-europeos con los que conectan España

Nº de países con los que conectan	Nº de compañías
> 10 países	3
5-10 países	2
< 5 países	85

En abril se volaron un total de 484 rutas entre España y destinos no comunitarios, 28 más que en 2022 y 209 más respecto a 2019

Iberia llegó a conectar con 24 países, Air Europa con 21 y Vueling con 12. Ryanair e Iberojet conectaron con entre 5 y 10 países.

Abril 2023

Anexos. Ranking de compañías en el mercado aéreo en España

Compañía	Total				Doméstico				Unión Europea				Extra-UE				
	Cuota (1)	Pasajeros	Δ Pax	Δ Pax	Cuota (2)	Pasajeros	Δ Pax	Δ Pax	Cuota (2)	Pasajeros	Δ Pax	Δ Pax	Cuota (2)	Pasajeros	Δ Pax	Δ Pax	
	2023	2023	23/22	23/19	2023	2023	23/22	23/19	2023	2023	23/22	23/19	2023	2023	23/22	23/19	
1	RYANAIR	23,8%	4.724.419	16%	18,6%	15%	696.767	8%	33,0%	57%	2.691.716	18%	-19,9%	28%	1.335.936	18%	1.239,0%
2	VUELING	13,7%	2.728.524	19%	12,6%	46%	1.242.969	10%	12,3%	42%	1.151.791	24%	-2,1%	12%	333.764	44%	139,6%
3	IBERIA	7,4%	1.463.350	21%	6,5%	21%	305.157	44%	1,5%	33%	481.375	13%	-4,2%	46%	676.818	19%	18,4%
4	AIR EUROPA	4,7%	925.147	27%	-14,7%	43%	400.511	33%	-24,6%	25%	228.820	16%	-29,6%	32%	295.816	30%	29,9%
5	EASYJET	3,6%	708.992	11%	-16,2%	0%	178	29%	-	0%	0	-	-100,0%	100%	708.814	11%	-
6	JET2.COM	3,5%	688.831	10%	29,6%	-	-	-	-	0%	0	-	-100,0%	100%	688.831	10%	-
7	EUROWINGS	3,3%	655.560	12%	27,4%	-	-	-	-	98%	644.324	11%	27,2%	2%	11.236	94%	35,5%
8	IBERIA EXPRESS	2,9%	580.447	30%	16,0%	68%	396.190	13%	19,4%	24%	138.588	80%	-17,8%	8%	45.669	131%	-
9	EASYJET EUROPE	2,5%	503.706	4%	-18,3%	-	-	-	-	66%	332.455	2%	-39,2%	34%	171.251	7%	146,2%
10	WIZZ AIR HUNGARY	2,0%	397.262	57%	73,1%	-	-	-	-	93%	367.563	54%	67,0%	7%	29.699	111%	216,0%
11	AIR NOSTRUM	2,0%	395.143	3%	-9,6%	68%	267.159	3%	-10,9%	26%	103.881	-5%	-7,7%	6%	24.103	72%	-1,7%
12	LUFTHANSA	1,8%	363.042	-12%	-14,0%	-	-	-	-	100%	363.042	-12%	-14,0%	-	-	-	-
13	TRANSVIA HOLLAND	1,8%	351.849	11%	7,5%	-	-	-	-	100%	351.849	11%	7,5%	0%	0	-	-100,0%
14	CONDOR	1,3%	256.212	-1%	-10,1%	-	-	-	-	100%	256.212	1%	-10,1%	0%	0	-100%	-
15	TUI AIRWAYS	1,2%	247.501	5%	-10,5%	-	-	-	-	2%	5.235	29%	-98,1%	98%	242.266	4%	-
16	BINTER CANARIAS	1,1%	225.285	9%	15,8%	94%	211.376	7%	16,8%	3%	7.744	9%	108,7%	3%	6.165	66%	-38,1%
17	NORWEGIAN AIR INTL	1,1%	209.643	157%	-63,0%	0%	0	-	-100,0%	86%	181.217	122%	-54,5%	14%	28.426	-	-74,0%
18	VOLOTEA	1,0%	203.621	29%	93,4%	44%	90.333	31%	203,5%	56%	113.288	28%	50,0%	-	-	-	-
19	CANARIAS AIRLINES	0,9%	188.541	26%	48,9%	100%	188.541	26%	48,9%	-	-	-	-	-	-	-	-
20	TRANSVIA COM FRANCE	0,9%	181.064	20%	31,9%	-	-	-	-	100%	181.064	20%	31,9%	-	-	-	-
21	BRITISH AIRWAYS	0,9%	172.638	-4%	-32,5%	-	-	-	-	0%	0	-	-100,0%	100%	172.638	-4%	-
22	AIR FRANCE	0,8%	163.383	15%	15,5%	-	-	-	-	100%	163.383	15%	15,5%	-	-	-	-
23	TUIFLY	0,8%	161.336	7%	-27,3%	0%	89	-51%	-	100%	161.247	8%	-24,3%	0%	0	-	-100,0%
24	SWISS	0,8%	152.601	30%	-3,1%	-	-	-	-	-	-	-	-	100%	152.601	30%	-3,1%
25	SAS	0,8%	151.241	2%	24,3%	-	-	-	-	74%	111.241	2%	36,0%	26%	40.000	0%	0,3%
26	TAP AIR PORTUGAL	0,7%	138.129	27%	-15,9%	-	-	-	-	100%	138.129	27%	-15,9%	-	-	-	-
27	AER LINGUS	0,7%	131.140	21%	-8,0%	-	-	-	-	100%	131.140	21%	-8,0%	-	-	-	-
28	KLM	0,6%	128.162	7%	-6,0%	-	-	-	-	100%	128.162	7%	-6,0%	-	-	-	-
29	TURKISH AIRLINES	0,6%	123.980	29%	26,0%	-	-	-	-	-	-	-	-	100%	123.980	29%	26,0%
30	NORWEGIAN AIR SHUTTLE	0,6%	120.889	-34%	-31,7%	-	-	-	-	1%	896	-99%	-98,1%	99%	119.993	-1%	-8,0%
	RESTO	12,2%	2.421.968			3%	78.863	-	-	40%	970.158	-	-	57%	1.372.947	-	-
	TOTAL	100,0%	19.863.606	17%	1,5%	20%	3.878.133	15%	8,7%	47%	9.404.520	15%	-27,3%	33%	6.580.953	20%	114,7%

(1) Cuota de la compañía sobre el total de pasajeros transportados en el mercado aéreo español.

(2) Importancia del mercado sobre el total de pasajeros transportados por la compañía en el espacio aéreo español.

Nota: Tráfico comercial regular y chárter de pasajeros. Fuente: AENA (ESTOP)

Abril 2023

Anexos. Ranking de compañías por mercados

Ranking de las principales 10 compañías en el mercado España-España

Rk.	Compañía	Cuota	Pasajeros	Δ Pax 23/22	Δ Pax 23/19
1	VUELING	32,1%	1.242.969	10%	12,3%
2	RYANAIR	18,0%	696.767	8%	33,0%
3	AIR EUROPA	10,3%	400.511	33%	-24,6%
4	IBERIA EXPRESS	10,2%	396.190	13%	19,4%
5	IBERIA	7,9%	305.157	44%	1,5%
6	AIR NOSTRUM	6,9%	267.159	3%	-10,9%
7	BINTER CANARIAS	5,5%	211.376	7%	16,8%
8	CANARIAS AIRLINES	4,9%	188.541	26%	48,9%
9	VOLOTEA	2,3%	90.333	31%	203,5%
10	CANARY FLY	1,0%	37.202	8%	-21,3%
Resto		1,1%	41.928	-	-
Acumulado Doméstico		100,0%	3.878.133	15%	8,7%

Ranking de las principales 10 compañías en el mercado España-Unión Europea

Rk.	Compañía	Cuota	Pasajeros	Δ Pax 23/22	Δ Pax 23/19
1	RYANAIR	28,6%	2.691.716	18%	-19,9%
2	VUELING	12,2%	1.151.791	24%	-2,1%
3	EUROWINGS	6,9%	644.324	11%	27,2%
4	IBERIA	5,1%	481.375	13%	-4,2%
5	WIZZ AIR HUNGARY	3,9%	367.563	54%	67,0%
6	LUFTHANSA	3,9%	363.042	-12%	-14,0%
7	TRANSAVIA HOLLAND	3,7%	351.849	11%	7,5%
8	EASYJET EUROPE	3,5%	332.455	2%	-39,2%
9	CONDOR	2,7%	256.212	1%	-10,1%
10	AIR EUROPA	2,4%	228.820	16%	-29,6%
Resto		27,0%	2.535.373	-	-
Acumulado UE		100,0%	9.404.520	15%	-27,3%

Ranking de las principales 10 compañías en el mercado España-Extra Unión Europea

Rk.	Compañía	Cuota	Pasajeros	Δ Pax 23/22	Δ Pax 23/19
1	RYANAIR	20,3%	1.335.936	18%	1.239,0%
2	EASYJET	10,8%	708.814	11%	-
3	JET2.COM	10,5%	688.831	10%	-
4	IBERIA	10,3%	676.818	19%	18,4%
5	VUELING	5,1%	333.764	44%	139,6%
6	AIR EUROPA	4,5%	295.816	30%	29,9%
7	TUI AIRWAYS	3,7%	242.266	4%	-
8	BRITISH AIRWAYS	2,6%	172.638	-4%	-
9	EASYJET EUROPE	2,6%	171.251	7%	146,2%
10	SWISS	2,3%	152.601	30%	-3,1%
Resto		27,4%	1.802.218	-	-
Acumulado Extra-UE		100,0%	6.580.953	20%	114,7%