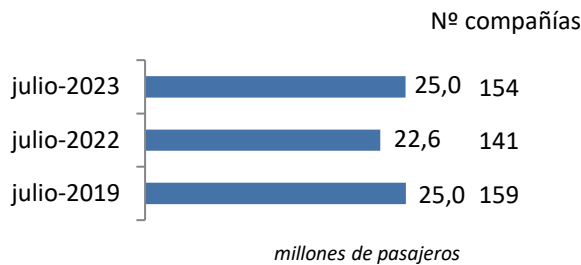


Coyuntura de las compañías en el mercado aéreo en España

Julio 2023

El número de pasajeros comerciales en el mercado aéreo español alcanzó los 25,0 millones en julio de 2023, recuperando 2,4 millones respecto al mismo mes de 2022 e igualando el volumen de 2019.

Pasajeros transportados y número de compañías

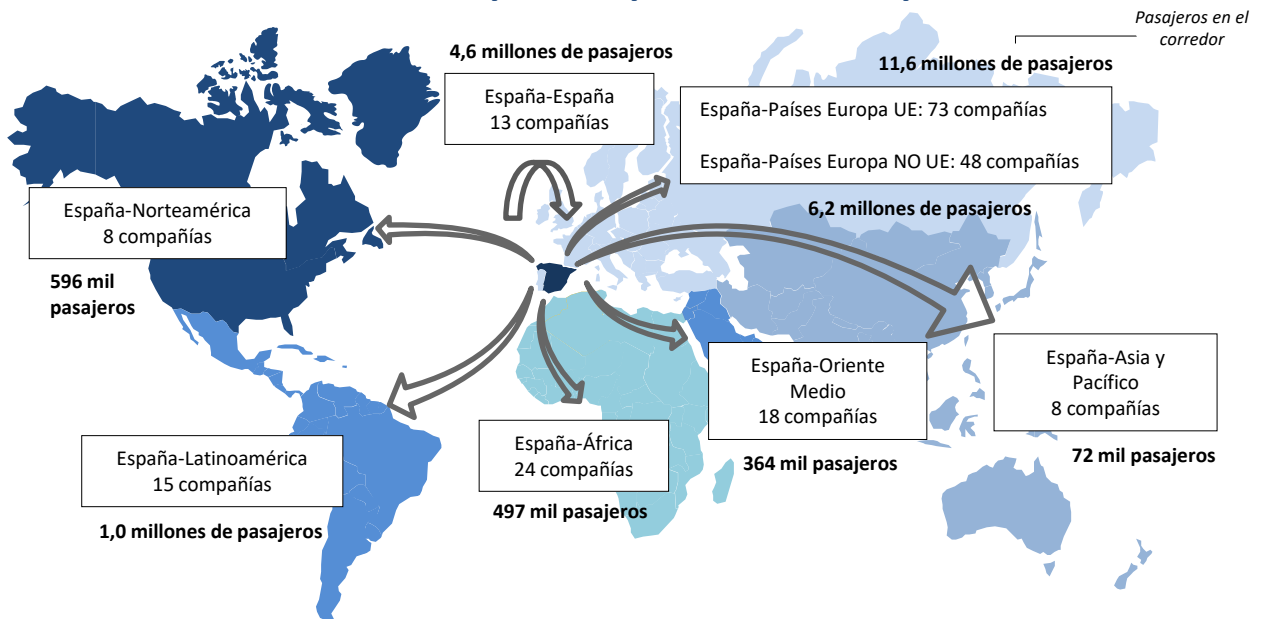


El tráfico en julio de 2023 se sitúa al mismo nivel de 2019, año previo a la pandemia de la COVID-19

El número de compañías que operaron en julio (154) fue inferior al registrado en el mismo mes del año 2019 (159).

Las rutas domésticas fueron operadas por 13 compañías, las cuales transportaron 4,6 millones de pasajeros. 73 aerolíneas conectaron con destinos de la Unión Europea (11,6 millones de viajeros) y 100 lo hicieron con el resto del mundo (8,8 millones de pasajeros).

Número de compañías que conectan España



* Para la elaboración de este informe se han tenido en cuenta las aerolíneas que, al menos, han transportado más de 500 pasajeros en el mes y únicamente se ha analizado el tráfico comercial. Se entiende como vuelos comerciales aquellas operaciones en régimen regular y chárter sujetas a remuneración.

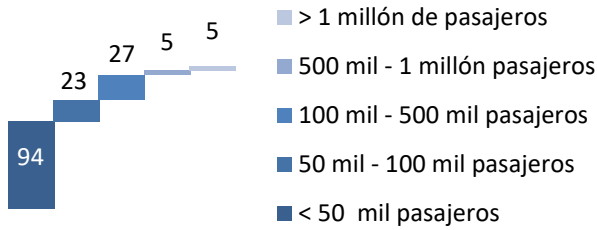
Se define como ruta la conexión directa entre pares de aeropuertos.
Los gráficos son elaboración propia a partir de la base de datos de Aena.

julio 2023

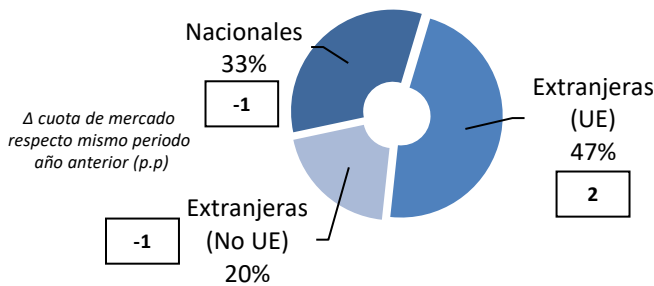
Julio 2023

Mercado aéreo en España

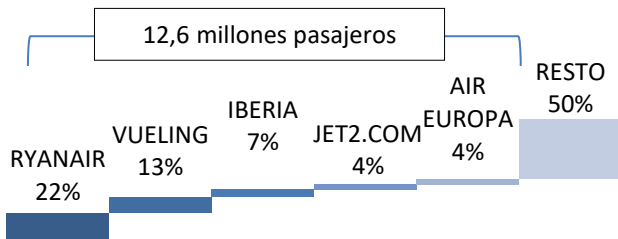
Distribución de las compañías aéreas según el número de pasajeros transportados



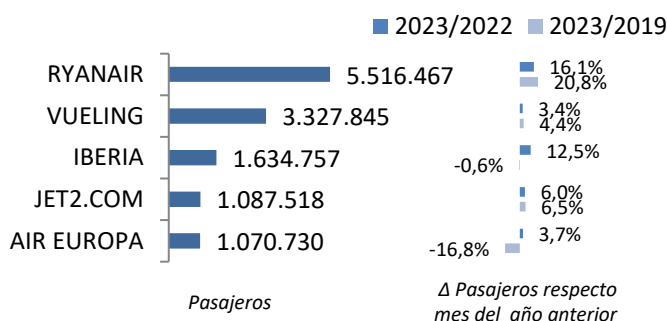
Cuota de mercado según la nacionalidad de la compañía



Cuota de las principales 5 compañías del mercado aéreo en España



Variación y tráfico de las 5 principales compañías



En julio de 2023, Ryanair, Vueling, Iberia, Jet2.com y Air Europa han conseguido transportar más de 1 millón de pasajeros cada una y otras 5 compañías superaron los 500 mil pasajeros. Entre ellas, la compañía española Iberia Express.

De las 154 compañías que operaron en julio de 2023, 16 eran españolas

Las 16 aerolíneas españolas transportaron 8,3 millones de pasajeros (el 33% del tráfico total en el mes), disminuyendo en un punto su cuota respecto al mismo mes de 2022.

Otras 75 compañías extranjeras de la UE transportaron el 47% del tráfico total en el mes, equivalente a 11,8 millones de pasajeros, 2 puntos más que en el mismo mes de 2022.

Las compañías no comunitarias, 63 en este mes, transportaron 5,0 millones de viajeros, el 20% del tráfico global restante.

El 50% del tráfico en España en julio fue operado por 5 compañías

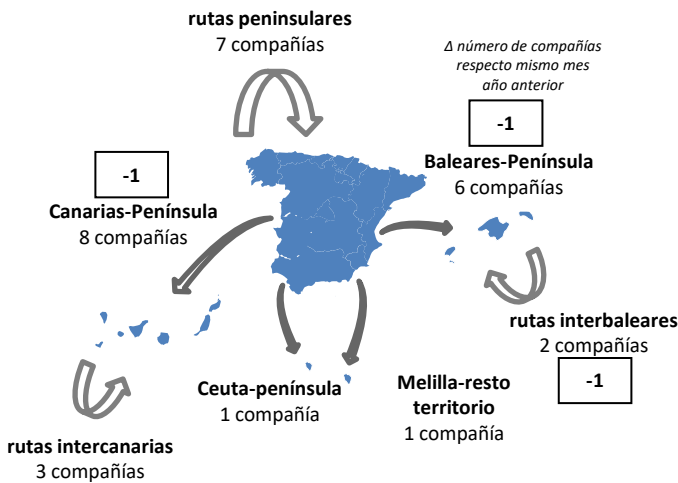
Ryanair, que lidera el mes con 5,5 millones de pasajeros transportados en el mercado aéreo español, registra un aumento del 20,8% respecto a julio de 2019 y crece un 16,1% respecto al mismo mes de 2022.

Vueling ocupa el segundo puesto y crece un 4,4% respecto a 2019 y un 3,4% respecto a 2022.

Julio 2023

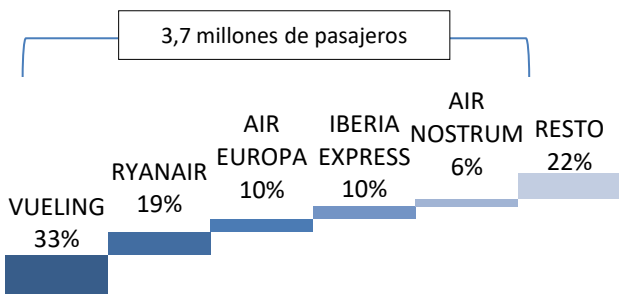
Mercado aéreo España-España

Número de compañías que conectan los mercados

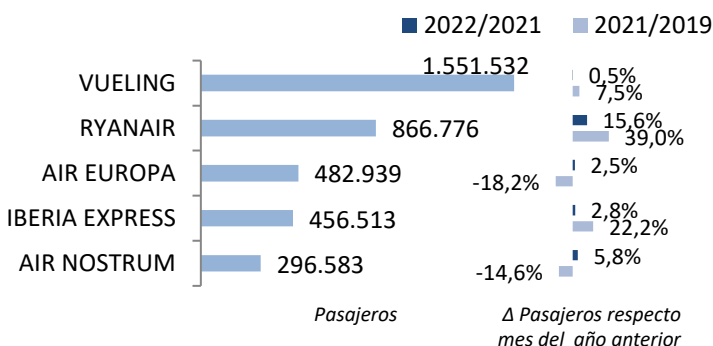


*Tráfico comercial (regular y chárter)

Cuota de las principales 5 compañías del mercado aéreo doméstico



Variación y tráfico de las 5 principales compañías



El tráfico doméstico registró 4,6 millones de pasajeros en julio

El número de pasajeros transportados en julio de 2023 en el mercado doméstico recupera 263 mil pasajeros, un 6,0% más respecto a 2022, y crece un 8,8% respecto al mismo mes de 2019.

Los enlaces domésticos han sido operados por 13 compañías en julio

El número de compañías es el mismo respecto al de julio de 2022.

Varias de las principales compañías del mercado superan los niveles de tráfico de 2019

Vueling fue líder, con un 33% de cuota, transportando 1,6 millones de pasajeros. Ryanair, en segunda posición, registró 867 mil viajeros. Air Europa se sitúa en tercera posición con 483 mil pasajeros.

En julio se volaron 227 rutas, 2 enlaces menos respecto a julio de 2022 y 29 más que en 2019

Nº de rutas que operan Nº de compañías

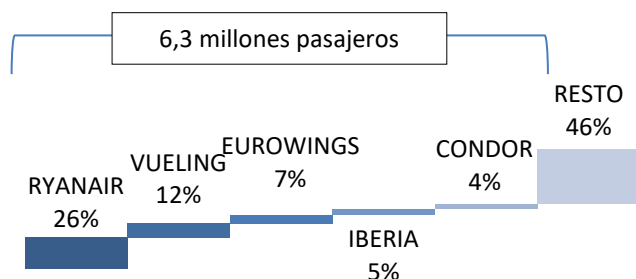
> 50 rutas	3
20-50 rutas	3
< 20 rutas	7

Vueling, Ryanair y Air Nostrum volaron más de 50 rutas en este mercado en el mes de julio. Air Europa, Volotea y Binter Canarias volaron entre 20 y 50 rutas cada una. El resto de las compañías se situaron por debajo de las 20 rutas domésticas.

Julio 2023

Mercado aéreo España-Unión Europea

Cuota de las principales 5 compañías del mercado aéreo con la Unión Europea

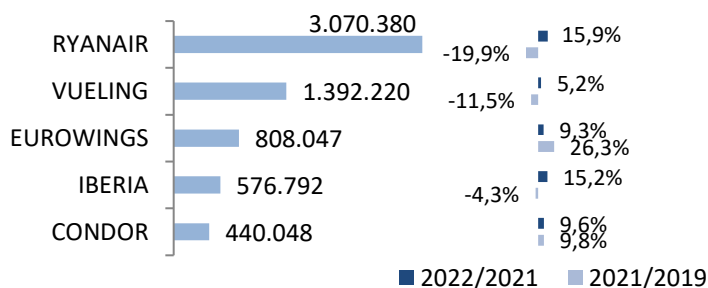


En julio de 2023, el número de pasajeros transportados en el mercado España-Unión Europea crece en 1,2 millones de pasajeros respecto a julio de 2022 hasta los 11,6 millones, pero cae un 30,0% respecto a 2019.

El tráfico con países de la Unión Europea perdió 5,0 millones de pasajeros respecto a julio de 2019

El 54% del tráfico fue operado por las 5 principales compañías de este mercado, transportando éstas 6,3 millones de viajeros.

Variación y tráfico de las 5 principales compañías



Ryanair lideró el mercado con 3,1 millones de pasajeros transportados, aunque al tener un tráfico significativo con Reino Unido, sus niveles de tráfico en este mercado están por debajo de los de 2019. Otras compañías, como Eurowings o Condor, con su operativa más centrada en Alemania, sí crecen respecto a 2019.

Los enlaces con países comunitarios fueron realizados por 73 compañías en el mes de julio

El número de compañías que operaron en este mercado es superior en 4 al registrado en el mismo mes de 2022.

En julio se operaron un total de 941 rutas entre España y destinos de la Unión Europea

En el mes de julio, Ryanair, Vueling e Iberia volaron a más de 10 países comunitarios. Otras 4 compañías, con las españolas Air Europa, Volotea e Iberia Express, lo hicieron con entre 5 y 10 destinos.

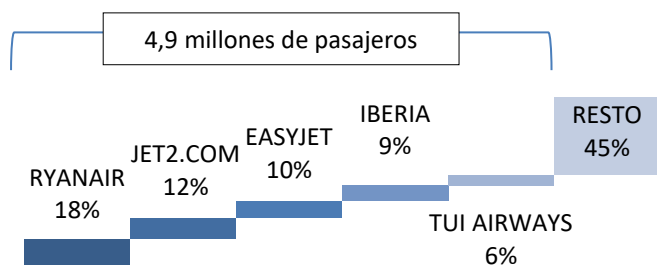
Clasificación de las compañías según número de países europeos con los que conectan España

Nº de países con los que conectan	Nº de compañías
> 10 países	3
5-10 países	4
< 5 países	66

Julio 2023

Mercado aéreo España-Extra Unión Europea

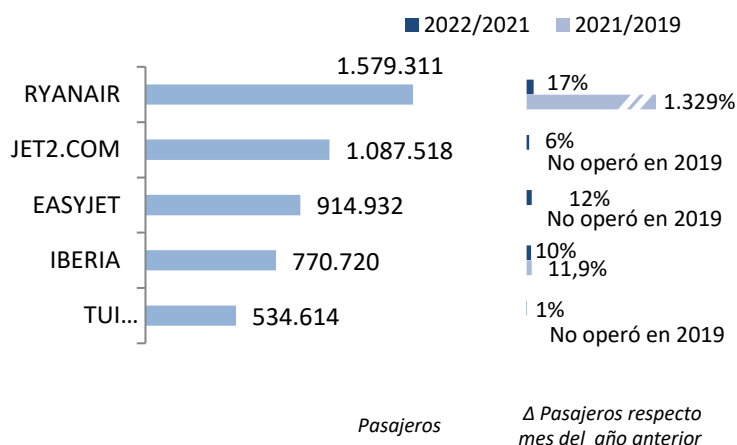
Cuota de las principales 5 compañías del mercado aéreo España-Extra UE



El tráfico con los países extra comunitarios registró en este mes 8,8 millones de pasajeros, creciendo en 983 mil pasajeros respecto a julio de 2022 y un 108,9% más respecto a 2019, al incorporarse Reino Unido a este mercado.

El tráfico con países de fuera de la Unión Europea transportó 4,6 millones de pasajeros más respecto a julio de 2019

Variación y tráfico de las 5 principales compañías



Ryanair lideró el mercado en julio de 2023 transportando 1,6 millones de pasajeros (un 18% de cuota). Le siguieron Jet2.com, en segunda posición con 1,1 millones de viajeros (12% de cuota) y Easyjet con 915 mil viajeros (un 10% de cuota) en tercera posición.

Las cinco primeras compañías transportaron el 55% de los pasajeros en este mercado

En julio, los enlaces con países extra comunitarios fueron realizados por 100 compañías, 11 más respecto al mismo mes de 2022.

Clasificación de las compañías según número de países extra-europeos con los que conectan España

Nº de países con los que conectan	Nº de compañías
> 10 países	4
5-10 países	1
< 5 países	95

En julio se volaron un total de 573 rutas entre España y destinos no comunitarios, 29 más que en 2022 y 247 más respecto a 2019

Iberia llegó a conectar con 25 países, Air Europa con 21, Vueling con 14 e Iberojet con 12. Ryanair conectó con 5 países.

Julio 2023

Anexos. Ranking de compañías en el mercado aéreo en España

Compañía	Total				Doméstico				Unión Europea				Extra-UE				
	Cuota (1)		Δ Pax		Cuota (2)		Δ Pax		Cuota (2)		Δ Pax		Cuota (2)		Δ Pax		
	2023	2023	23/22	23/19	2023	2023	23/22	23/19	2023	2023	23/22	23/19	2023	2023	23/22	23/19	
1	RYANAIR	22,0%	5.516.467	16%	20,8%	16%	866.776	16%	39,0%	56%	3.070.380	16%	-19,9%	29%	1.579.311	17%	1.329,3%
2	VUELING	13,3%	3.327.845	3%	4,4%	47%	1.551.532	1%	7,5%	42%	1.392.220	5%	-11,5%	12%	384.093	9%	126,1%
3	IBERIA	6,5%	1.634.757	12%	-0,6%	18%	287.245	13%	-18,9%	35%	576.792	15%	-4,3%	47%	770.720	10%	11,9%
4	JET2.COM	4,3%	1.087.518	6%	6,5%	-	-	-	-	0%	0	-100%	-100,0%	100%	1.087.518	6%	-
5	AIR EUROPA	4,3%	1.070.730	4%	-16,8%	45%	482.939	2%	-18,2%	24%	257.367	1%	-32,5%	31%	330.424	8%	4,8%
6	EASYJET	3,7%	915.116	12%	-12,0%	0%	184	-	-	0%	0	-	-100,0%	100%	914.932	12%	-
7	EUROWINGS	3,3%	823.514	9%	25,7%	-	-	-	-	98%	808.047	9%	26,3%	2%	15.467	-5%	1,1%
8	EASYJET EUROP	2,7%	683.801	9%	-8,2%	-	-	-	-	64%	434.273	6%	-34,3%	36%	249.528	15%	199,4%
9	IBERIA EXPRESS	2,6%	662.859	18%	9,0%	69%	456.513	3%	22,2%	22%	148.897	49%	-35,0%	9%	57.449	222%	943,2%
10	TUI AIRWAYS	2,3%	564.223	0%	-4,7%	-	-	-	-	5%	29.609	-3%	-95,0%	95%	534.614	1%	-
11	AIR NOSTRUM	1,9%	479.299	1%	-8,3%	62%	296.583	6%	-14,6%	31%	147.759	-13%	-0,7%	7%	34.957	55%	31,8%
12	CONDOR	1,8%	454.834	9%	13,5%	0%	0	-100%	-	97%	440.048	10%	9,8%	3%	14.786	3%	-
13	TRANSAVIA HOLLAND	1,6%	400.537	14%	3,0%	-	-	-	-	100%	400.537	14%	3,0%	-	-	-	-
14	LUFTHANSA	1,6%	396.345	-5%	-13,5%	-	-	-	-	100%	396.345	-5%	-13,5%	-	-	-	-
15	VOLOTEA	1,3%	327.604	26%	71,7%	47%	154.113	15%	181,6%	53%	172.050	36%	26,4%	0%	1.441	-	-
16	WIZZ AIR MALTA	1,2%	295.795	-	-	-	-	-	-	93%	275.033	-	-	7%	20.762	-	-
17	NORWEGIAN AIR INT	1,2%	291.487	136%	-52,2%	0%	0	-	-100,0%	85%	246.894	100%	-44,3%	15%	44.593	-	-59,9%
18	BINTER CANARIAS	1,1%	271.289	-1%	18,6%	90%	245.225	-2%	16,7%	5%	14.257	0%	106,7%	4%	11.807	17%	0,8%
19	SAS	1,0%	239.072	54%	-1,7%	-	-	-	-	65%	156.054	42%	6,0%	35%	83.018	86%	-13,4%
20	CANARIAS AIRLINES	0,8%	212.315	18%	45,2%	100%	212.315	18%	45,2%	-	-	-	-	-	-	-	-
21	WIZZ AIR HUNGARY	0,8%	209.543	-37%	-26,0%	-	-	-	-	91%	191.229	-39%	-29,6%	9%	18.314	2%	58,6%
22	AIR FRANCE	0,8%	199.684	9%	29,8%	-	-	-	-	100%	199.684	9%	29,8%	-	-	-	-
23	TRANSAVIA COM FRANCE	0,7%	184.568	12%	68,2%	-	-	-	-	100%	184.568	12%	68,2%	-	-	-	-
24	BRITISH AIRWAYS	0,7%	183.732	-25%	-45,2%	-	-	-	-	0%	0	-	-100,0%	100%	183.732	-25%	-
25	SWISS	0,7%	183.322	6%	-11,6%	-	-	-	-	-	-	-	-	100%	183.322	6%	-11,6%
26	TUIFLY	0,7%	176.771	-1%	-48,1%	-	-	-	-	100%	176.771	-1%	-44,3%	0%	0	-	-100,0%
27	TAP AIR PORTUGAL	0,7%	173.866	19%	-9,4%	-	-	-	-	100%	173.866	19%	-9,4%	-	-	-	-
28	AER LINGUS	0,7%	172.576	16%	-11,9%	-	-	-	-	100%	172.576	16%	-11,9%	-	-	-	-
29	KLM	0,7%	165.093	11%	2,4%	-	-	-	-	100%	165.093	11%	2,4%	-	-	-	-
30	NORWEGIAN AIR SHUTTLE	0,6%	153.100	-35%	-42,9%	-	-	-	-	0%	0	-100%	-100,0%	100%	153.100	-8%	-26,4%
	RESTO	14,3%	3.580.332			2%	83.605	-	-	38%	1.373.311	-	-	59%	2.123.416	-	-
	TOTAL	100,0%	25.037.994	11%	0,0%	19%	4.637.030	6%	8,8%	46%	11.603.660	11%	-30,0%	35%	8.797.304	13%	108,9%

(1) Cuota de la compañía sobre el total de pasajeros transportados en el mercado aéreo español.

(2) Importancia del mercado sobre el total de pasajeros transportados por la compañía en el espacio aéreo español.

Nota: Tráfico comercial regular y chárter de pasajeros. Fuente: AENA (ESTOP)

Anexos. Ranking de compañías en el mercado aéreo en España

Julio 2023

Anexos. Ranking de compañías por mercados

Ranking de las principales 10 compañías en
el mercado España-España

Rk.	Compañía	Cuota	Pasajeros	Δ Pax 23/22	Δ Pax 23/19
1	VUELING	33,5%	1.551.532	1%	7,5%
2	RYANAIR	18,7%	866.776	16%	39,0%
3	AIR EUROPA	10,4%	482.939	2%	-18,2%
4	IBERIA EXPRESS	9,8%	456.513	3%	22,2%
5	AIR NOSTRUM	6,4%	296.583	6%	-14,6%
6	IBERIA	6,2%	287.245	13%	-18,9%
7	BINTER CANARIAS	5,3%	245.225	-2%	16,7%
8	CANARIAS AIRLINES	4,6%	212.315	18%	45,2%
9	VOLOTEA	3,3%	154.113	15%	181,6%
10	CANARY FLY	1,1%	52.494	47%	-7,2%
Resto		0,7%	31.295	-	-
Acumulado Doméstico		100,0%	4.637.030	6%	8,8%

Ranking de las principales 10 compañías en
el mercado España-Unión Europea

Rk.	Compañía	Cuota	Pasajeros	Δ Pax 23/22	Δ Pax 23/19
1	RYANAIR	26,5%	3.070.380	16%	-19,9%
2	VUELING	12,0%	1.392.220	5%	-11,5%
3	EUROWINGS	7,0%	808.047	9%	26,3%
4	IBERIA	5,0%	576.792	15%	-4,3%
5	CONDOR	3,8%	440.048	10%	9,8%
6	EASYJET EUROPE	3,7%	434.273	6%	-34,3%
7	TRANSAVIA HOLLAND	3,5%	400.537	14%	3,0%
8	LUFTHANSA	3,4%	396.345	-5%	-13,5%
9	WIZZ AIR MALTA	2,4%	275.033	-	-
10	AIR EUROPA	2,2%	257.367	1%	-32,5%
Resto		30,6%	3.552.618	-	-
Acumulado UE		100,0%	11.603.660	11%	-30,0%

Ranking de las principales 10 compañías en
el mercado España-Extra Unión Europea

Rk.	Compañía	Cuota	Pasajeros	Δ Pax 23/22	Δ Pax 23/19
1	RYANAIR	18,0%	1.579.311	17%	1.329,3%
2	JET2.COM	12,4%	1.087.518	6%	-
3	EASYJET	10,4%	914.932	12%	-
4	IBERIA	8,8%	770.720	10%	11,9%
5	TUI AIRWAYS	6,1%	534.614	1%	-
6	VUELING	4,4%	384.093	9%	126,1%
7	AIR EUROPA	3,8%	330.424	8%	4,8%
8	EASYJET EUROPE	2,8%	249.528	15%	199,4%
9	BRITISH AIRWAYS	2,1%	183.732	-25%	-
10	SWISS	2,1%	183.322	6%	-11,6%
Resto		29,3%	2.579.110	-	-
Acumulado Extra-UE		100,0%	8.797.304	13%	108,9%