

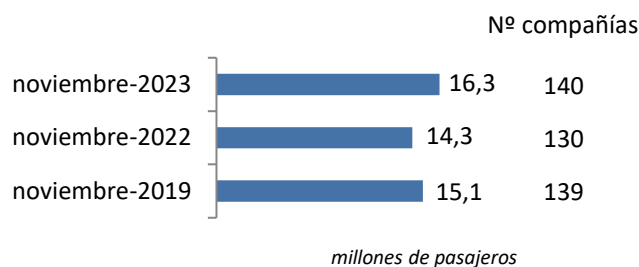
Coyuntura de las compañías en el mercado aéreo en España

Noviembre 2023

El número de pasajeros comerciales en el mercado aéreo español alcanzó los 16,3 millones en noviembre de 2023, recuperando 2,0 millones respecto al mismo mes de 2022 y superando en 1,2 millones el volumen de 2019.

El tráfico en noviembre de 2023 se sitúa un 8,0% por encima de 2019, año previo a la pandemia de la COVID-19

Pasajeros transportados y número de compañías

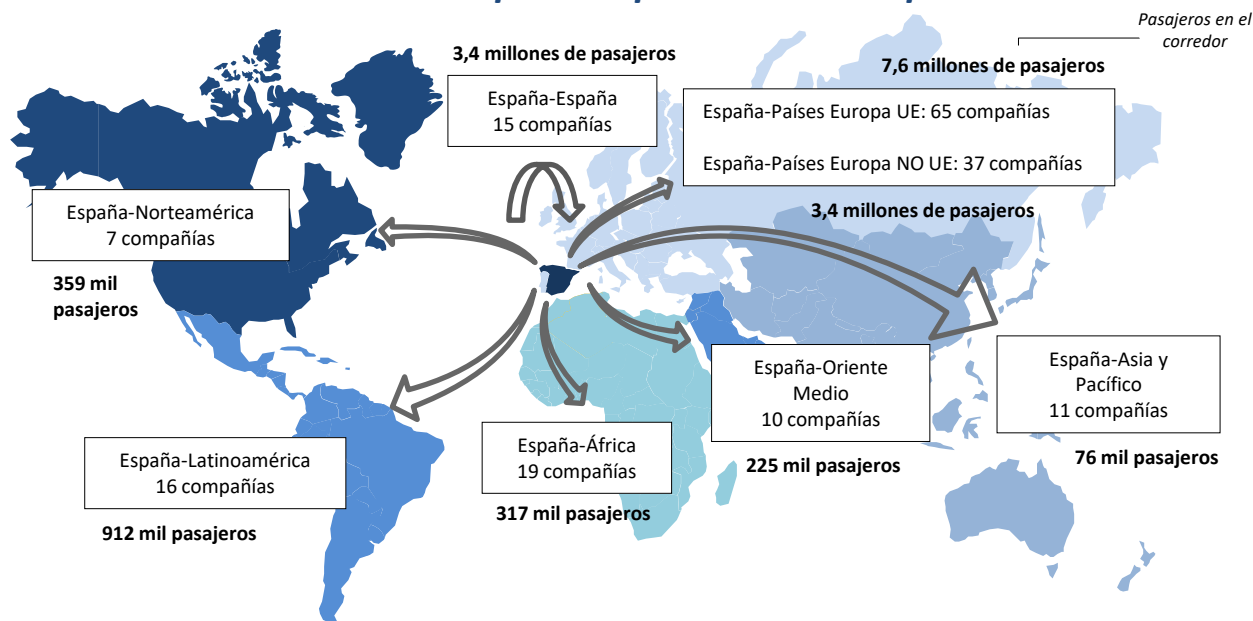


millones de pasajeros

El número de compañías que operó en noviembre (140) fue superior al registrado en el mismo mes del año 2019 (139).

Las rutas domésticas fueron operadas por 15 compañías, las cuales transportaron 3,4 millones de pasajeros. 65 aerolíneas conectaron con destinos de la Unión Europea (7,6 millones de viajeros) y 88 lo hicieron con el resto del mundo (5,3 millones de pasajeros).

Número de compañías que conectan España



Evolución mercado aéreo en España

* Para la elaboración de este informe se han tenido en cuenta las aerolíneas que, al menos, han transportado más de 500 pasajeros en el mes y únicamente se ha analizado el tráfico comercial. Se entiende como vuelos comerciales aquellas operaciones en régimen regular y chárter sujetas a remuneración.

Se define como ruta la conexión directa entre pares de aeropuertos.


Los gráficos son elaboración propia a partir de la base de datos de Aena.

noviembre 2023

Noviembre 2023

Mercado aéreo en España

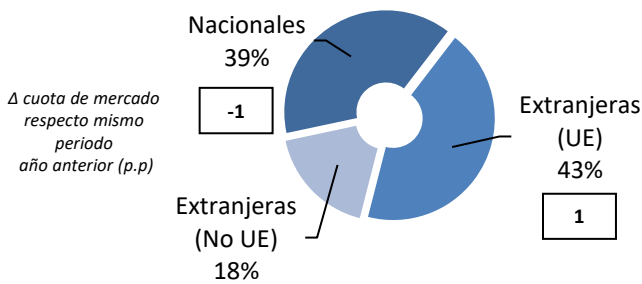
Distribución de las compañías aéreas según el número de pasajeros transportados



En noviembre de 2023, Ryanair, Vueling e Iberia han conseguido transportar más de 1 millón de pasajeros cada una y otras 4 compañías superaron los 500 mil pasajeros. Entre ellas, se sitúan las compañías españolas Air Europa e Iberia Express.

De las 140 compañías que operaron en noviembre de 2023, 17 eran españolas

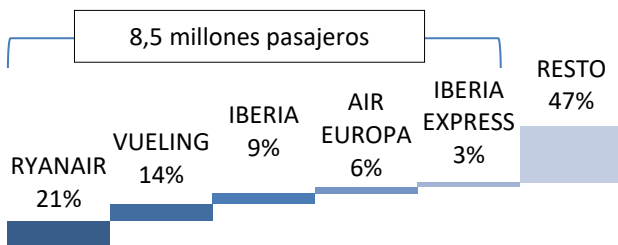
Cuota de mercado según la nacionalidad de la compañía



Las 17 aerolíneas españolas transportaron 6,3 millones de pasajeros (el 39% del tráfico total en el mes), disminuyendo en un punto su cuota respecto al mismo mes de 2022.

Otras 69 compañías extranjeras de la UE transportaron el 43% del tráfico total en el mes, equivalente a 7,1 millones de pasajeros, 1 punto más que en el mismo mes de 2022.

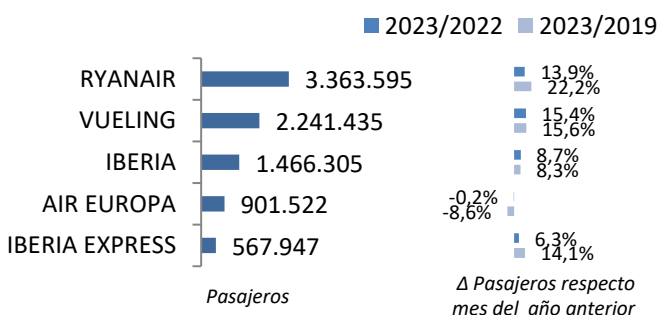
Cuota de las principales 5 compañías del mercado aéreo en España



Las compañías no comunitarias, 54 en este mes, transportaron 2,9 millones de viajeros, el 18% del tráfico global restante.

El 53% del tráfico en España en noviembre fue operado por 5 compañías

Variación y tráfico de las 5 principales compañías



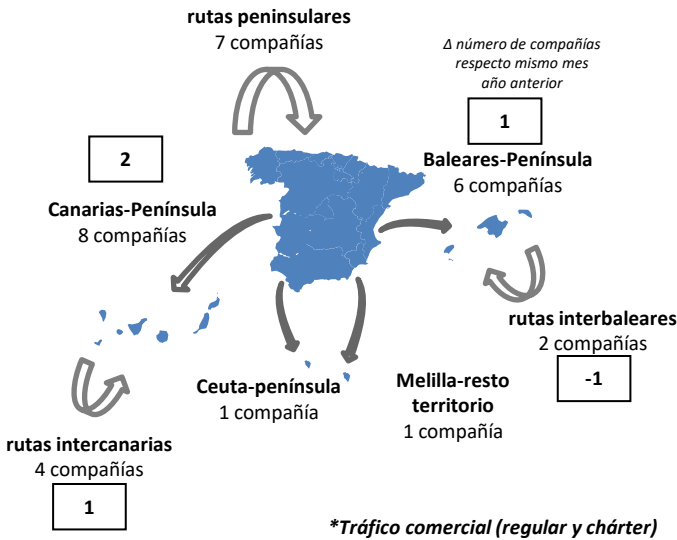
Ryanair, que lidera el mes con 3,4 millones de pasajeros transportados en el mercado aéreo español, registra un aumento del 22,2% respecto a noviembre de 2019 y crece un 13,9% respecto al mismo mes de 2022.

Air Europa pierde un 8,9% de su tráfico de pasajeros respecto a noviembre de 2019.

Noviembre 2023

Mercado aéreo España-España

Número de compañías que conectan los mercados



El tráfico doméstico registró 3,4 millones de pasajeros en noviembre

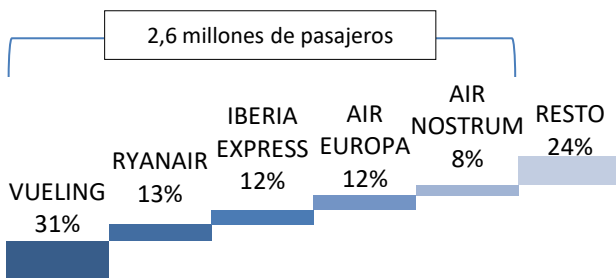
El número de pasajeros transportados en noviembre de 2023 en el mercado doméstico recupera 176 mil pasajeros, un 5,4% más respecto a 2022, y un 5,3% más respecto al mismo mes de 2019.

Los enlaces domésticos han sido operados por 15 compañías en noviembre

El número crece en 3 respecto al de noviembre de 2022.

Varias de las principales compañías del mercado superan los niveles de tráfico de 2019

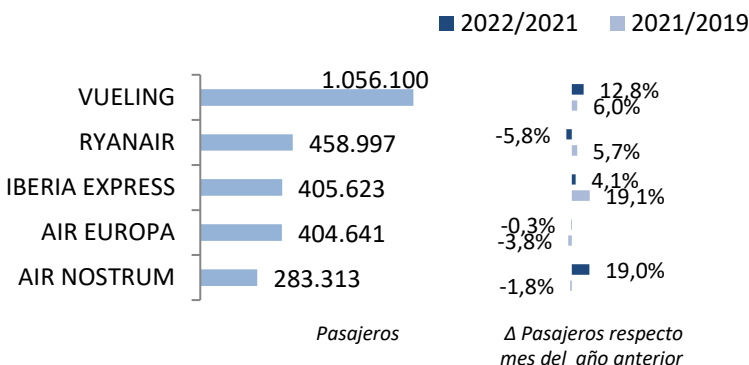
Cuota de las principales 5 compañías del mercado aéreo doméstico



Vueling fue líder, con un 31% de cuota, transportando 1,1 millones de pasajeros. Ryanair, en segunda posición, registró 459 mil viajeros. Iberia Express se sitúa en tercera posición con 406 mil pasajeros.

En noviembre se volaron 179 rutas, el mismo número respecto a noviembre de 2022 y 7 más que en 2019

Variación y tráfico de las 5 principales compañías



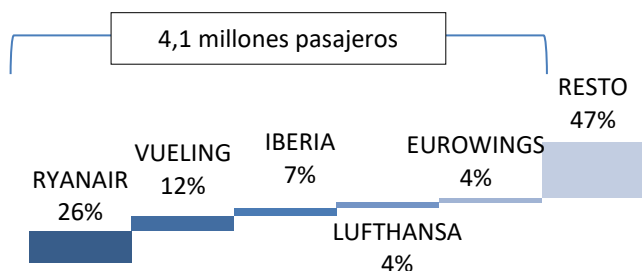
Nº de rutas que operan	Nº de compañías
> 50 rutas	2
20-50 rutas	4
< 20 rutas	9

Vueling y Ryanair volaron más de 50 rutas en este mercado en el mes de noviembre. Air Europa, Air Nostrum, Volotea y Binter Canarias volaron entre 20 y 50 rutas cada una. El resto de las compañías volaron por debajo de las 20 rutas.

Noviembre 2023

Mercado aéreo España-Unión Europea

Cuota de las principales 5 compañías del mercado aéreo con la Unión Europea

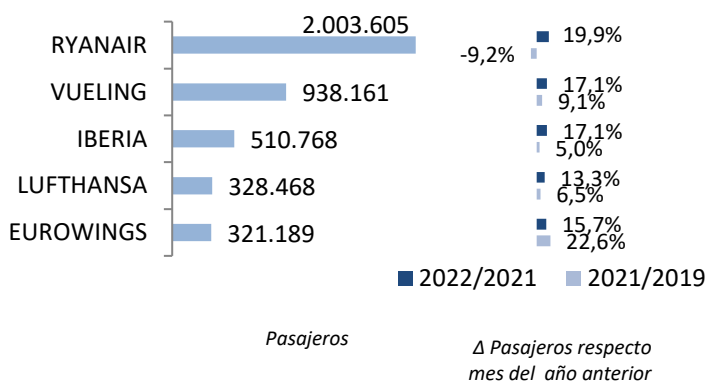


En noviembre de 2023, el número de pasajeros en el mercado España-UE crece en 1,1 millones de pasajeros respecto a noviembre de 2022 hasta los 7,6 millones, pero cae un 17,1% respecto a 2019.

El tráfico con países de la Unión Europea perdió 1,6 millones de pasajeros respecto a noviembre de 2019

El 53% del tráfico fue operado por las 5 principales compañías de este mercado, transportando 4,1 millones de viajeros.

Variación y tráfico de las 5 principales compañías



Ryanair lideró el mercado con 2,0 millones de pasajeros transportados, aunque al tener un tráfico significativo con Reino Unido, sus niveles de tráfico en este mercado están por debajo de los de 2019. Otras compañías, como Eurowings o Lufthansa, con su operativa más centrada en el centro de Europa, sí crecen más respecto a 2019.

Los enlaces con países comunitarios fueron realizados por 65 compañías en el mes de noviembre

El número de compañías que operaron en este mercado es superior en 9 al registrado en el mismo mes de 2022.

Clasificación de las compañías según número de países europeos con los que conectan España

Nº de países con los que conectan	Nº de compañías
> 10 países	2
5-10 países	5
< 5 países	58

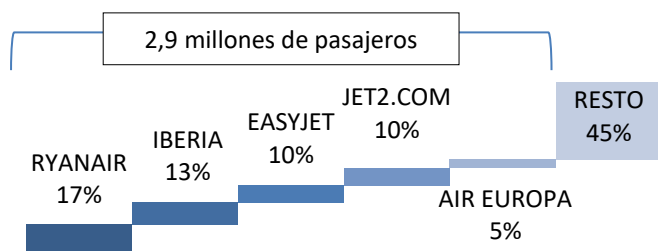
En noviembre se operaron un total de 724 rutas entre España y destinos de la Unión Europea

En el mes de noviembre, Ryanair y Vueling volaron a más de 10 países comunitarios. Otras 5 compañías, con las españolas Iberia, Air Europa e Iberia Express, lo hicieron con entre 5 y 10 destinos.

Noviembre 2023

Mercado aéreo España-Extra Unión Europea

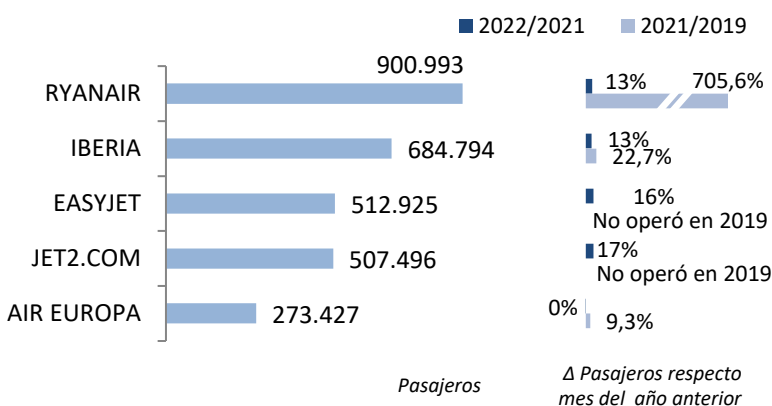
Cuota de las principales 5 compañías del mercado aéreo España-Extra UE



El tráfico con los países extra comunitarios registró en este mes 5,3 millones de pasajeros, creciendo en 661 mil pasajeros respecto a noviembre de 2022 y un 97,7% más respecto a 2019, al incorporarse Reino Unido a este mercado.

El tráfico con países de fuera de la Unión Europea transportó 2,6 millones de pasajeros más respecto a noviembre de 2019

Variación y tráfico de las 5 principales compañías



Ryanair lideró el mercado en noviembre de 2023 transportando 901 mil pasajeros (un 17% de cuota). Le siguieron Iberia, en segunda posición con 685 mil viajeros (13% de cuota) y Easyjet con 513 mil viajeros (un 10% de cuota) en tercera posición.

Las cinco primeras compañías transportaron el 55% de los pasajeros en este mercado

Clasificación de las compañías según número de países extra-europeos con los que conectan España

Nº de países con los que conectan	Nº de compañías
> 10 países	2
5-10 países	2
< 5 países	84

En noviembre, los enlaces con países extra comunitarios fueron realizados por 88 compañías, 5 más respecto al mismo mes de 2022.

En noviembre se volaron un total de 430 rutas entre España y destinos no comunitarios, 34 más que en 2022 y 185 más respecto a 2019

Iberia llegó a conectar con 23 países y Air Europa con 17. Vueling conectó con 10 países e Iberojet con 5 países.

Noviembre 2023

Anexos. Ranking de compañías en el mercado aéreo en España

Compañía	Total				Doméstico				Unión Europea				Extra-UE				
	Cuota (1)		Pasajeros		Cuota (2)		Pasajeros		Cuota (2)		Pasajeros		Cuota (2)		Pasajeros		
	2023	2023	23/22	23/19	2023	2023	23/22	23/19	2023	2023	23/22	23/19	2023	2023	23/22	23/19	
1	RYANAIR	20,7%	3.363.595	14%	22,2%	14%	458.997	-6%	5,7%	60%	2.003.605	20%	-9,2%	27%	900.993	13%	705,6%
2	VUELING	13,8%	2.241.435	15%	15,6%	47%	1.056.100	13%	6,0%	42%	938.161	17%	9,1%	11%	247.174	21%	200,5%
3	IBERIA	9,0%	1.466.305	9%	8,3%	18%	270.743	-11%	-12,4%	35%	510.768	17%	5,0%	47%	684.794	13%	22,7%
4	AIR EUROPA	5,5%	901.522	0%	-8,6%	45%	404.641	0%	-3,8%	25%	223.454	0%	-29,2%	30%	273.427	0%	9,3%
5	IBERIA EXPRESS	3,5%	567.947	6%	14,1%	71%	405.623	4%	19,1%	21%	118.529	-4%	-24,6%	8%	43.795	111%	-
6	EASYJET	3,2%	513.036	16%	-12,7%	0%	0	-100%	-	0%	111	-	-100,0%	100%	512.925	16%	-
7	JET2.COM	3,1%	507.496	17%	11,1%	-	-	-	-	0%	0	-	-100,0%	100%	507.496	17%	-
8	AIR NOSTRUM	2,5%	408.879	9%	-5,0%	69%	283.313	19%	-1,8%	26%	107.797	-12%	-6,9%	4%	17.769	32%	-31,9%
9	LUFTHANSA	2,0%	328.468	13%	6,5%	-	-	-	-	100%	328.468	13%	6,5%	-	-	-	-
10	EUROWINGS	2,0%	321.189	16%	22,2%	-	-	-	-	100%	321.189	16%	22,6%	0%	0	-	-100,0%
11	TRANSAVIA HOLLAND	1,7%	284.624	17%	30,0%	-	-	-	-	100%	284.624	17%	30,0%	0%	0	-	-
12	WIZZ AIR MALTA	1,6%	259.318	-	-	-	-	-	-	95%	246.654	-	-	5%	12.664	-	-
13	EASYJET EUROPE	1,6%	256.801	17%	-20,0%	-	-	-	-	84%	214.881	17%	-26,3%	16%	41.920	19%	42,3%
14	WIZZ AIR HUNGARY	1,5%	243.285	-11%	33,8%	-	-	-	-	93%	226.234	-12%	31,2%	7%	17.051	1%	82,4%
15	TUI AIRWAYS	1,1%	183.929	-2%	-13,3%	-	-	-	-	0%	0	-	-100,0%	100%	183.929	-2%	-
16	CANARIAS AIRLINES	1,1%	181.458	19%	18,3%	100%	181.458	19%	18,3%	-	-	-	-	-	-	-	-
17	NORWEGIAN AIR INT	1,1%	171.155	77%	-51,6%	0%	0	-100%	-100,0%	88%	150.611	56%	-46,9%	12%	20.544	-	-63,9%
18	VOLOTEA	1,0%	163.532	112%	139,3%	46%	75.382	73%	144,4%	54%	88.150	163%	135,2%	-	-	-	-
19	AIR FRANCE	0,9%	147.161	1%	12,6%	-	-	-	-	100%	147.161	1%	12,6%	-	-	-	-
20	BINTER CANARIAS	0,9%	143.684	-38%	-21,4%	93%	132.998	-39%	-22,5%	3%	4.806	-11%	74,1%	4%	5.880	6%	-30,7%
21	CONDOR	0,9%	142.019	-11%	-14,8%	0%	0	-100%	-	100%	142.019	-11%	-14,8%	-	-	-	-
22	TUIFLY	0,9%	140.998	4%	-29,8%	0%	159	127%	-	100%	140.839	4%	-26,7%	0%	0	-	-100,0%
23	BRITISH AIRWAYS	0,8%	135.342	-20%	-29,1%	-	-	-	-	0%	0	-	-100,0%	100%	135.342	-20%	-
24	TAP AIR PORTUGAL	0,8%	122.634	-4%	-20,4%	-	-	-	-	100%	122.634	-4%	-20,4%	-	-	-	-
25	TURKISH AIRLINES	0,7%	118.930	15%	18,7%	0%	159	-	-	-	-	-	-	100%	118.771	15%	18,5%
26	KLM	0,7%	118.315	20%	-8,6%	0%	0	-	-	100%	118.315	20%	-8,6%	-	-	-	-
27	EASYJET SWITZERLAND	0,7%	115.243	27%	7,1%	-	-	-	-	-	-	-	-	100%	115.243	27%	7,1%
28	SAS	0,7%	112.314	18%	10,3%	-	-	-	-	69%	77.656	18%	36,2%	31%	34.658	18%	-22,6%
29	TRANSAVIA COM FRANCE	0,7%	112.004	5%	84,4%	-	-	-	-	100%	112.004	5%	84,4%	-	-	-	-
30	AMERICAN AIRLINES	0,7%	108.028	38%	30,9%	-	-	-	-	-	-	-	-	100%	108.028	38%	30,9%
	RESTO	14,7%	2.387.761			6%	134.751	-	-	40%	960.210	-	-	54%	1.292.800	-	-
	TOTAL	100,0%	16.268.407	14%	8,0%	21%	3.404.324	5%	5,3%	47%	7.588.880	18%	-17,1%	32%	5.275.203	14%	97,7%

(1) Cuota de la compañía sobre el total de pasajeros transportados en el mercado aéreo español.

(2) Importancia del mercado sobre el total de pasajeros transportados por la compañía en el espacio aéreo español.

Nota: Tráfico comercial regular y chárter de pasajeros. Fuente: AENA (ESTOP)

Noviembre 2023

Anexos. Ranking de compañías por mercados

Ranking de las principales 10 compañías en el mercado España-España

Rk.	Compañía	Cuota	Pasajeros	Δ Pax 23/22	Δ Pax 23/19
1	VUELING	31,0%	1.056.100	13%	6,0%
2	RYANAIR	13,5%	458.997	-6%	5,7%
3	IBERIA EXPRESS	11,9%	405.623	4%	19,1%
4	AIR EUROPA	11,9%	404.641	0%	-3,8%
5	AIR NOSTRUM	8,3%	283.313	19%	-1,8%
6	IBERIA	8,0%	270.743	-11%	-12,4%
7	CANARIAS AIRLINES	5,3%	181.458	19%	18,3%
8	BINTER CANARIAS	3,9%	132.998	-39%	-22,5%
9	VOLOTEA	2,2%	75.382	73%	144,4%
10	NAYSA SERVICIOS AEREOS	2,1%	71.601	-	-
Resto		1,9%	63.468	-	-
Acumulado Doméstico		100,0%	3.404.324	5%	5,3%

Ranking de las principales 10 compañías en el mercado España-Unión Europea

Rk.	Compañía	Cuota	Pasajeros	Δ Pax 23/22	Δ Pax 23/19
1	RYANAIR	26,4%	2.003.605	20%	-9,2%
2	VUELING	12,4%	938.161	17%	9,1%
3	IBERIA	6,7%	510.768	17%	5,0%
4	LUFTHANSA	4,3%	328.468	13%	6,5%
5	EUROWINGS	4,2%	321.189	16%	22,6%
6	TRANSAVIA HOLLAND	3,8%	284.624	17%	30,0%
7	WIZZ AIR MALTA	3,3%	246.654	-	-
8	WIZZ AIR HUNGARY	3,0%	226.234	-12%	31,2%
9	AIR EUROPA	2,9%	223.454	0%	-29,2%
10	EASYJET EUROPE	2,8%	214.881	17%	-26,3%
Resto		30,2%	2.290.842	-	-
Acumulado UE		100,0%	7.588.880	18%	-17,1%

Ranking de las principales 10 compañías en el mercado España-Extra Unión Europea

Rk.	Compañía	Cuota	Pasajeros	Δ Pax 23/22	Δ Pax 23/19
1	RYANAIR	17,1%	900.993	13%	705,6%
2	IBERIA	13,0%	684.794	13%	22,7%
3	EASYJET	9,7%	512.925	16%	-
4	JET2.COM	9,6%	507.496	17%	-
5	AIR EUROPA	5,2%	273.427	0%	9,3%
6	VUELING	4,7%	247.174	21%	200,5%
7	TUI AIRWAYS	3,5%	183.929	-2%	-
8	BRITISH AIRWAYS	2,6%	135.342	-20%	-
9	TURKISH AIRLINES	2,3%	118.771	15%	18,5%
10	EASYJET SWITZERLAND	2,2%	115.243	27%	7,1%
Resto		30,2%	1.595.109	-	-
Acumulado Extra-UE		100,0%	5.275.203	14%	97,7%