

# Tráfico en los aeropuertos españoles

junio 2021

**En junio de 2021 se movieron en los aeropuertos españoles un total de 9,3 millones de pasajeros, lo que supuso un incremento del 779% respecto al mismo mes del año 2020 pero un descenso del 66,0% respecto a 2019.**

La evolución comparativa con junio de 2020 y 2019 muestra las lógicas variaciones debido la situación sanitaria causada por la pandemia del COVID – 19.

*Las operaciones aumentaron un 205% en relación al mismo mes de 2020 y bajaron un 40,9% respecto a junio de 2019*

Durante este mes se realizaron un total de 134 mil operaciones.

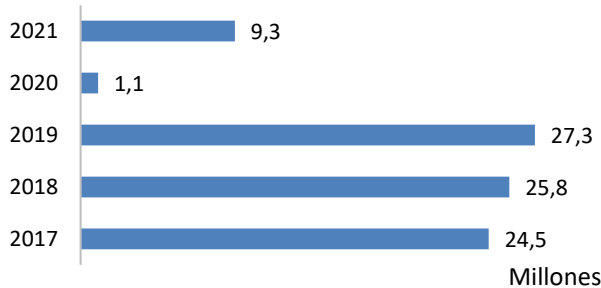
*La carga en el tráfico comercial aumentó un 73,3%, comparándola con junio de 2020 y creció un 1,6% respecto a 2019*

En los aeropuertos españoles se transportaron 78,4 millones de kilogramos de carga.

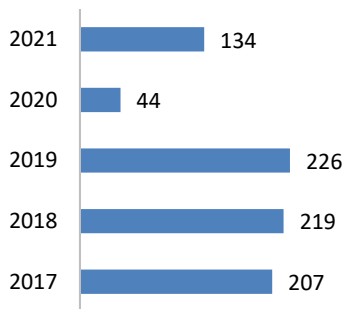
*El correo en el tráfico comercial subió un 11,2% en comparación con el mismo mes del año anterior, pero bajó un 41,8% respecto a junio de 2019*

Se transportaron 1,40 millones de kilogramos de correo en los aeropuertos españoles.

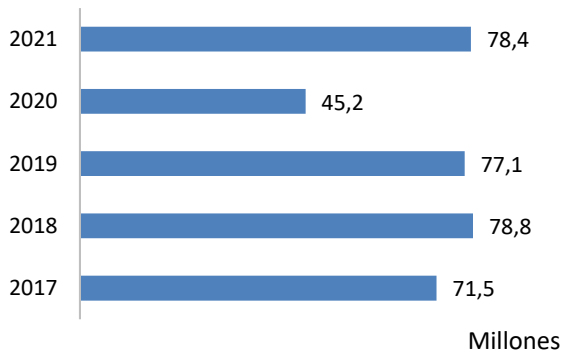
## Movimiento de pasajeros - junio



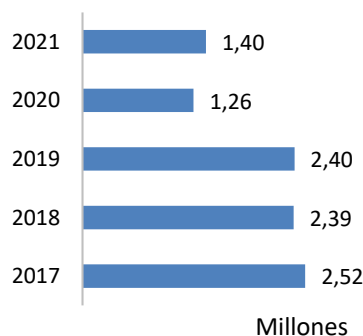
## Operaciones - junio



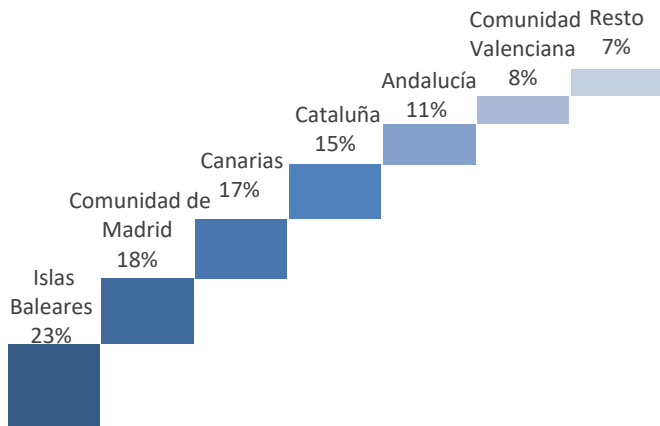
## Carga transportada (kg) - junio



## Correo transportado (kg) - junio



## Distribución del tráfico de pasajeros por Comunidades Autónomas

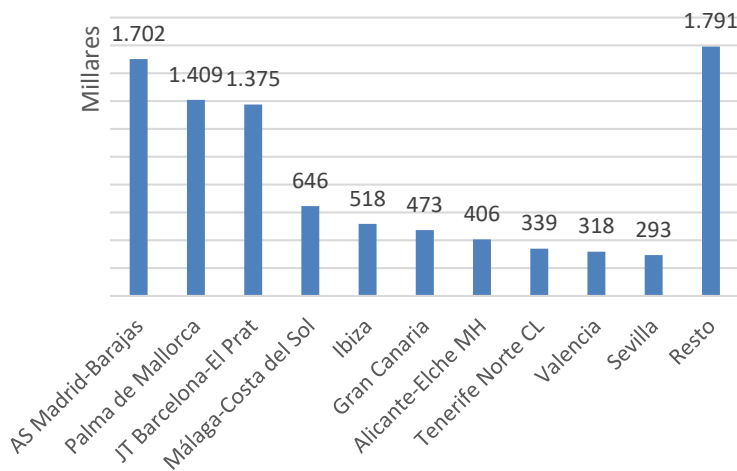


*Islas Baleares, Madrid y Canarias fueron las Comunidades Autónomas con mayor movimiento de pasajeros en el mes de junio de 2021*

Estas tres Comunidades en conjunto representaron el 58% del total del tráfico.

Aunque España cuenta con 50 aeródromos de interés general, el tráfico se encuentra muy concentrado en los principales aeropuertos.

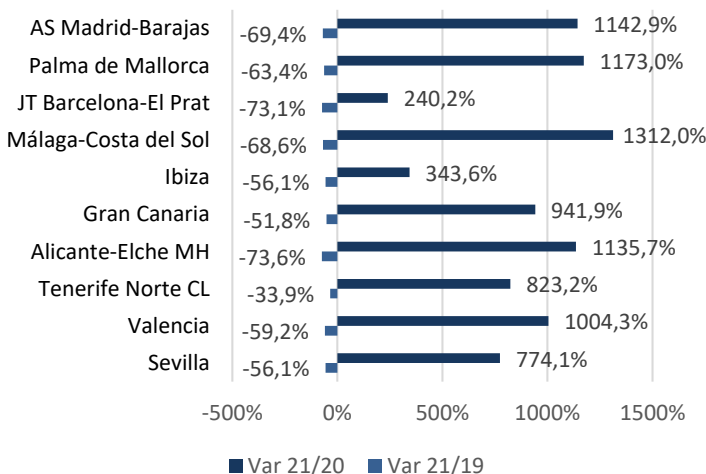
## Movimiento de pasajeros en los principales aeropuertos españoles



*Madrid, Palma de Mallorca y Barcelona conjuntamente supusieron el 48% del total de movimientos de pasajeros en los aeropuertos españoles durante dicho mes*

Si se consideran los diez de mayor tráfico la cuota de movimiento de pasajeros ascendió al 80,7% del total del tráfico.

## Variación junio 21/20 y 21/19 del movimiento de pasajeros

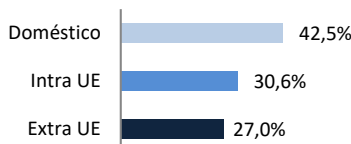


En el movimiento de pasajeros, predominó el tráfico regular, que en este mes supuso el 98% del total del tráfico.


*El crecimiento de tráfico en los aeropuertos españoles fue generalizado comparando con 2020, sin embargo en comparación con 2019 sigue el descenso mayoritario*

## Aeropuerto Adolfo Suárez Madrid - Barajas

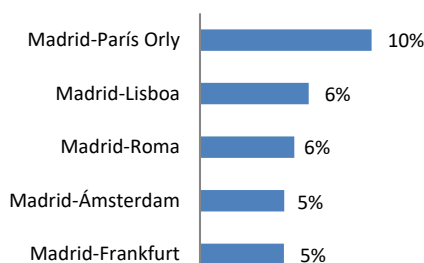
### Mercados junio



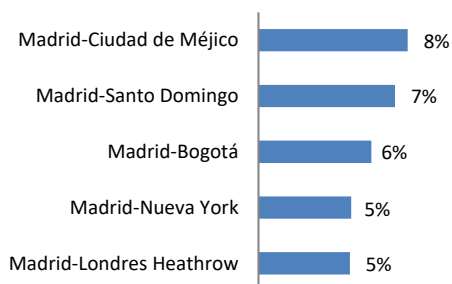
### Cuota en las rutas domésticas



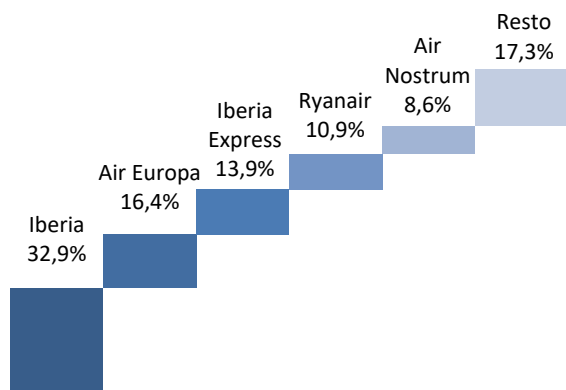
### Cuota en las rutas UE



### Cuota en las rutas extra UE



### Principales compañías



### Encabezó el ranking de aeropuertos españoles con 1,7 millones de pasajeros

En comparación con el mismo periodo del año anterior, subió el **tráfico de pasajeros** un 774% y bajó un 69,4% en comparación con junio de 2019. Ascendió el número de **operaciones** (369% comparándolo con 2020 y descendió un 53,7% en comparación con junio de 2019). El **tráfico comercial de carga** creció un 83,7% y disminuyó un 4,1% comparándolo con junio de 2020 y 2019 respectivamente. Asimismo el **tráfico de correo** aumentó un 24,7% en comparación de junio 2020, pero decreció un 49% con el mismo mes de 2019.

El mercado doméstico de transporte de pasajeros supone el 42% de la cuota en el aeropuerto.

El principal destino doméstico fue Palma de Mallorca, supuso el 14% del total del tráfico de pasajeros en el aeropuerto.

### El 58% del tráfico en Madrid fue internacional

El principal destino de la UE fue París Orly, supuso el 10% del total del tráfico de pasajeros en el aeropuerto madrileño, en dicho mercado.

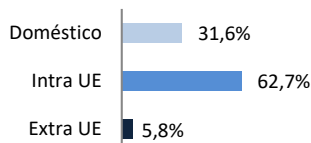
En el mercado extra UE, los principales destinos estuvieron muy repartidos

### En junio operaron 52 compañías comerciales

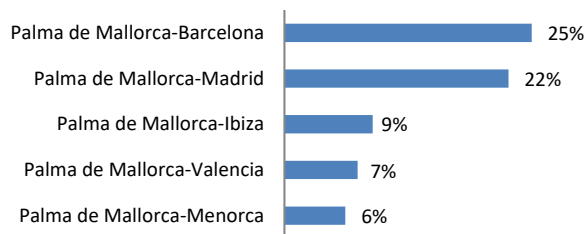
Las dos primeras compañías por volumen de tráfico comercial supusieron el 49,3% del movimiento de viajeros. Iberia fue líder con un 32,9% de la cuota.

## Aeropuerto Palma de Mallorca


### Mercados junio



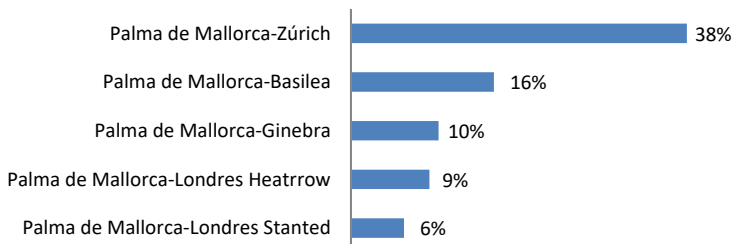
### Cuota en las rutas domésticas



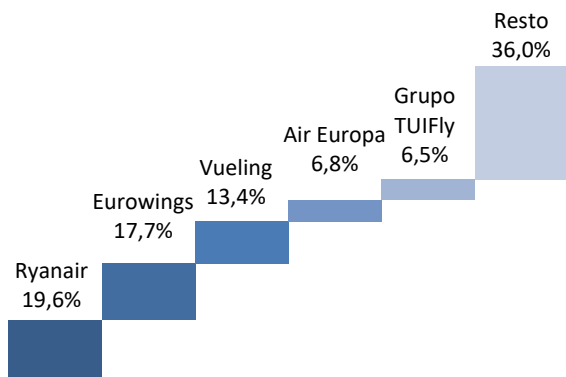
### Cuota en las rutas UE



### Cuota en las rutas extra UE



### Principales compañías



Movió 1,4 millones de pasajeros en junio, subió el movimiento de pasajeros un 1.004% en relación a 2020 y bajó un 63,4% respecto a 2019

Comparándolo con junio de 2020 creció el número de **operaciones** un 498% y decreció un 48,2% en comparación a 2019. El **tráfico comercial de carga** creció un 17,8% respecto al mismo periodo de 2020 y disminuyó un 21,9% en relación a junio de 2019. Asimismo, el **transporte comercial de correo** cayó un 28,3% respecto a junio de 2020 y bajó un 38,7% en relación a junio de 2019.

El mercado doméstico supuso el 31,6% del tráfico de pasajeros en el aeropuerto. El principal destino fue Barcelona, que acumuló el 25% del total del tráfico de pasajeros en dicho mercado.

*El 62,7% del tráfico fue con destinos de la Unión Europea*

El principal destino en este mercado fue la ciudad alemana de Dusseldorf, representó el 10% del cuota en dicho mercado.

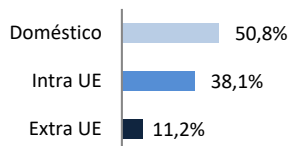
En el mercado extra UE el principal destino fue Zúrich, acumuló el 38% de la cuota de mercado en el aeropuerto balear.

*En junio operaron 48 compañías comerciales*

Ryanair fue la principal compañía del aeropuerto con un 19,6% de la cuota. Las tres primeras compañías por volumen de tráfico comercial supusieron el 50,7% del movimiento de viajeros.

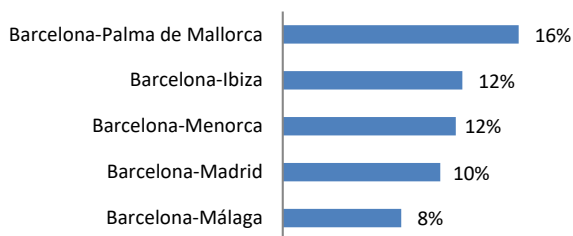
## Aeropuerto Josep Tarradellas Barcelona – El Prat

### Mercados junio



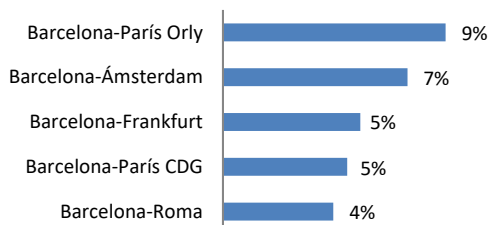
En junio movió 1,4 millones pasajeros y subió un 823% en comparación con el mismo periodo del año anterior y bajó un 73,1% comparándolo con 2019

### Cuota en las rutas domésticas



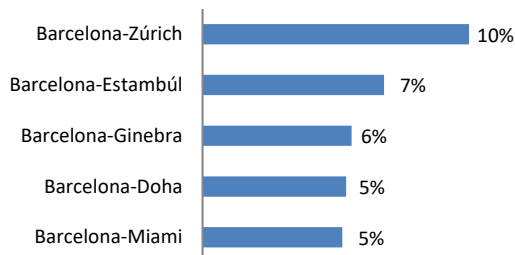
En comparación con el mismo periodo del año anterior, aumentaron las **operaciones** un 385% y disminuyeron un 58,4% en comparación con junio de 2019. El **tráfico comercial de carga** subió un 61,5% y disminuyó un 18,1% comparándolo con junio de 2020 y 2019 respectivamente. En el **tráfico de correo** tuvo un decrecimiento del 259% comparándolo con junio 2019, pero cae un 60,1% con respecto a junio 2020.

### Cuota en las rutas UE



El mercado doméstico supuso el 50,8% del tráfico de pasajeros en el aeropuerto de Barcelona.

### Cuota en las rutas extra UE

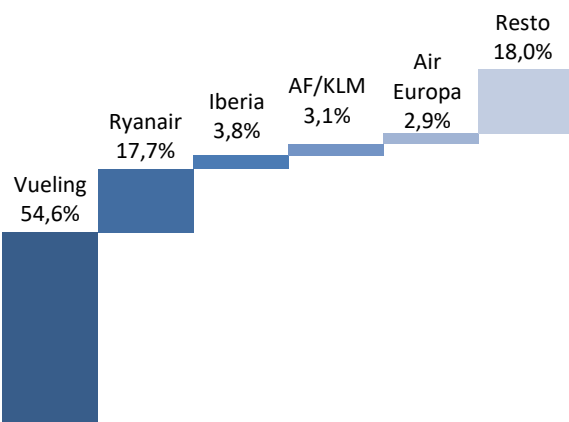


El principal destino doméstico fue Palma de Mallorca, supuso el 16% del total del tráfico de pasajeros en el aeropuerto.

*El 38,1% del tráfico comercial en Barcelona fue con destinos de la Unión Europea*

El principal destino de la UE fue París, supuso el 9% del total del tráfico de pasajeros en el aeropuerto de Barcelona en dicho mercado.

### Principales compañías



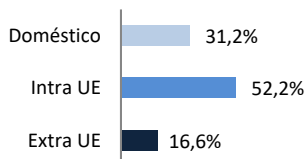
Fuera de la UE el principal destino es Zúrich alcanzando un 10% de la cuota en este mercado.

*En junio operaron 49 compañías comerciales*

Vueling es la principal compañía del aeropuerto. Captó el 54,6% del tráfico comercial en Barcelona.

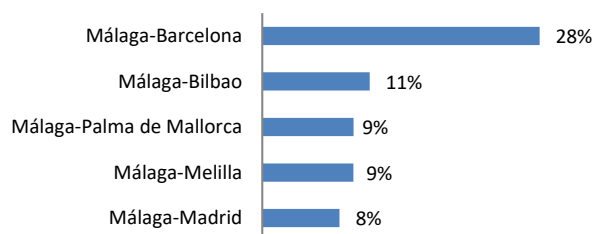
## Aeropuerto Málaga – Costa del Sol

### Mercados junio



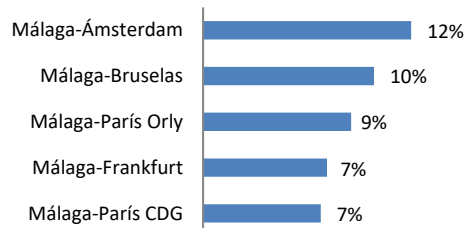
Movió 646mil pasajeros en junio, subió el movimiento de pasajeros un 1.136% en relación a 2020 y bajó un 68,6% respecto a 2019

### Cuota en las rutas domésticas



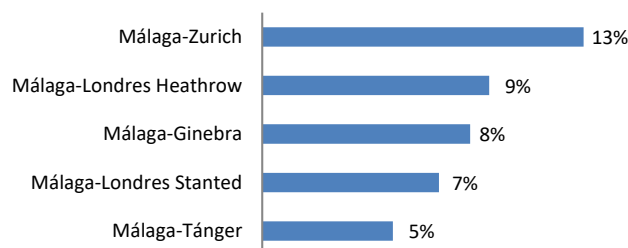
Comparándolo con junio de 2020, creció el número de **operaciones** un 404% y decreció un 45,4% en comparación a 2019. El **tráfico comercial de carga** aumentó un 16,8% respecto al mismo periodo de 2020 y disminuyó un 77,6% en relación a junio de 2019. Asimismo, el **transporte comercial de correo** fue nulo al igual que en junio de 2020 y bajó un 100% en relación a junio de 2019.

### Cuota en las rutas UE



El mercado doméstico supuso el 31,2% del tráfico de pasajeros en el aeropuerto. El principal destino fue Barcelona, acumuló el 28% del total del tráfico de pasajeros en dicho mercado.

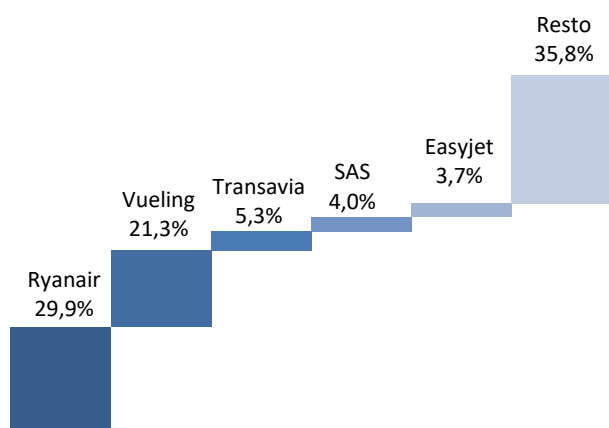
### Cuota en las rutas extra UE



El 52,2% del tráfico fue con destinos de la Unión Europea

El principal destino en este mercado fue Ámsterdam, representó el 12% del cuota en dicho mercado.

### Principales compañías



En el mercado extra UE el principal destino fue Zúrich, acumuló el 13% de la cuota de mercado en el aeropuerto malagueño.

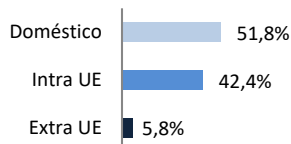
En junio operaron 42 compañías comerciales

Ryanair fue la principal compañía del aeropuerto con un 29,9% de la cuota. Las tres primeras compañías por volumen de tráfico comercial supusieron el 54,7% del movimiento de viajeros.



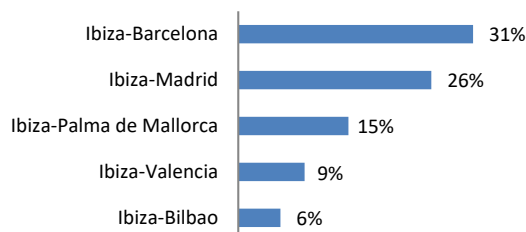
## Aeropuerto Ibiza

### Mercados junio



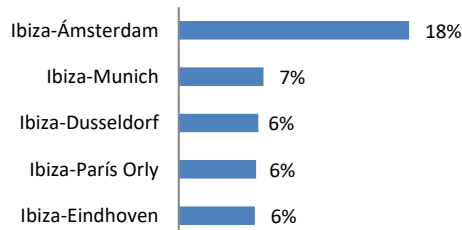
En junio subió el movimiento de pasajeros un 942% en comparación con 2020: movió 518 mil pasajeros. Comparando el mismo periodo con 2019 descendió un 56,1%

### Cuota en las rutas domésticas



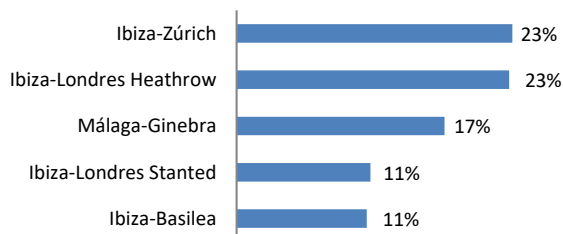
Ascendió el número de **operaciones** un 500% en comparación con 2020 y bajó un 34,6% en relación a junio de 2019. El **tráfico comercial de carga** creció un 27,1% y descendió un 29,6% respecto a junio de 2020 y 2019 respectivamente. El **tráfico de correo** comercial cayó un 18,3% respecto a junio de 2020 y cayó un 13,1% respecto a 2019.

### Cuota en las rutas UE



*El 51,8% del tráfico en Ibiza fue doméstico*

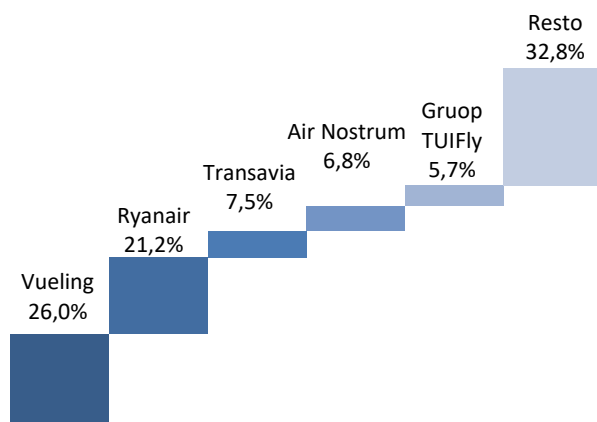
### Cuota en las rutas extra UE



En el mercado doméstico de transporte de pasajeros, el principal destino fue Barcelona. Supuso el 31% del total de dicho mercado en el aeropuerto.

El principal destino europeo fue Ámsterdam, que supuso el 18% de la cuota en dicho mercado.

### Principales compañías

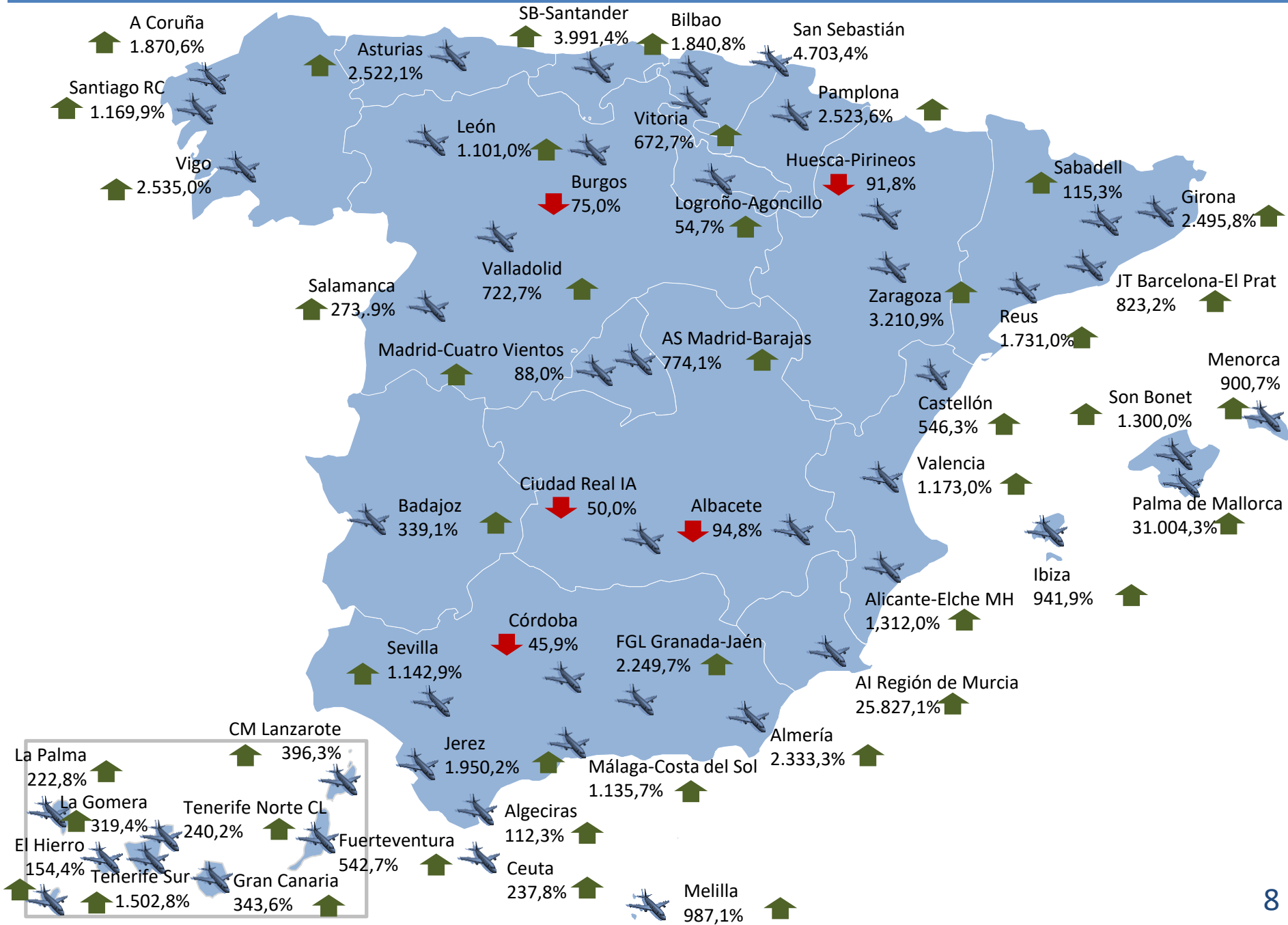


En el mercado extra UE el principal destino fue la ciudad suiza de Zúrich, supuso el 23% del total del tráfico de pasajeros en el aeropuerto canario.

*En junio operaron 29 compañías comerciales*

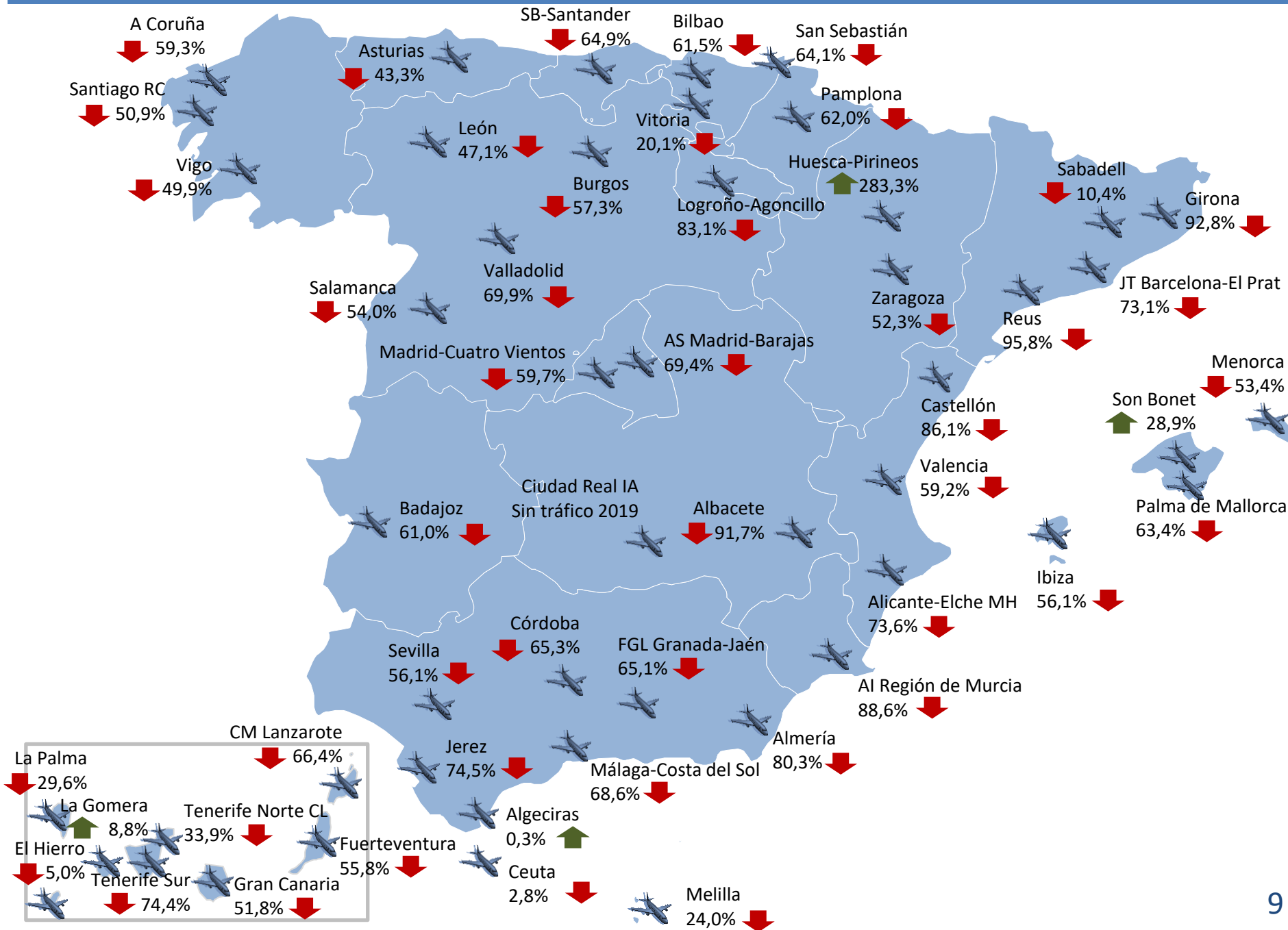
Las tres primeras compañías acumularon el 54,7% de la cuota del mercado por movimiento de pasajeros. Vueling fue la principal compañía del aeropuerto con un 26,0% de la cuota.

# Variación de movimiento de pasajeros en los aeropuertos españoles. Junio 2021/2020





# Variación de movimiento de pasajeros en los aeropuertos españoles. Junio 2021/2019



DESGLOSE MENSUAL POR AEROPUERTOS – MOVIMIENTO DE PASAJEROS.

JUNIO 2021

Aeropuertos	Doméstico				Intra UE				Extra UE				Total		Var % 21/20	Total 2019	Var % 21/19	Aeropuertos
	Regular	No Regular	OCT	Total	Regular	No Regular	OCT	Total	Regular	No Regular	OCT	Total	2021	2020				
1 AS Madrid-Barajas	720.721	1876	633	723.230	518.007	1785	314	520.106	452.488	5.535	717	458.740	1.702.076	194.734	774,1	5.569.296	-69,4	AS Madrid-Barajas
2 Palma de Mallorca	444.001	636	70	444.707	831.587	50.774	162	882.523	79.386	1.936	48	81.370	1.408.600	127.555	1004,3	3.853.876	-63,4	Palma de Mallorca
3 JT Barcelona-El Prat	696.305	862	853	698.020	521.446	1.402	406	523.254	15.1397	1.223	823	163.443	1.374.717	148.903	823,2	5.105.755	-73,1	JT Barcelona-El Prat
4 Málaga-Costa del Sol	200.600	639	118	201.357	334.662	2.138	475	337.275	104.145	2.600	443	107.188	645.820	52.265	1135,7	2.054.706	-68,6	Málaga-Costa del Sol
5 Ibiza	267.205	801	224	268.230	210.175	8.749	443	219.367	28.671	1.102	186	29.959	517.556	49.673	941,9	1.179.537	-56,1	Ibiza
6 Gran Canaria	350.260	93	0	350.353	84.345	2.1378	0	105.723	15.036	1.309	169	16.514	472.590	106.541	343,6	979.830	-51,8	Gran Canaria
7 Alicante-Elche MH	91.038	106	21	91.165	240.383	362	243	240.988	70.057	3.589	0	73.646	405.799	28.739	1312,0	1.538.176	-73,6	Alicante-Elche MH
8 Tenerife Norte CL	337.953	169	147	338.269	0	67	127	194	694	0	3	697	339.160	99.703	240,2	512.962	-33,9	Tenerife Norte CL
9 Valencia	138.557	125	687	139.369	147.812	367	435	148.614	29.972	117	34	30.123	318.106	24.988	1173,0	780.180	-59,2	Valencia
10 Sevilla	210.608	480	300	211.388	68.907	2.091	64	71.062	10.544	94	14	10.652	293.102	23.583	1142,9	666.903	-56,1	Sevilla
11 Menorca	201.928	111	180	202.219	34.931	2.757	48	37.736	4.737	68	2	4.807	244.762	24.459	900,7	524.846	-63,4	Menorca
12 Bilbao	197.617	108	687	198.412	23.511	18	28	23.557	3.024	13	6	3.043	225.012	11.594	1840,8	584.053	-61,5	Bilbao
13 Tenerife Sur	42.512	43	164	42.719	137.329	2.024	1.400	140.753	24.868	1.166	621	26.655	210.127	13.110	1502,8	820.662	-74,4	Tenerife Sur
14 CM Lanzarote	150.053	4	4	150.061	39.530	5.360	0	44.890	7.920	423	0	8.343	203.294	40.966	396,3	604.163	-66,4	CM Lanzarote
15 Fuerteventura	10.902	2	10	10.914	74.455	10.854	0	85.309	5.801	167	0	5.968	202.191	31.459	542,7	457.076	-55,8	Fuerteventura
16 Santiago RC	124.600	88	568	125.256	4.236	30	214	4.480	6.518	253	5	6.776	136.512	10.750	1169,9	277.933	-50,9	Santiago RC
17 La Palma	72.506	15	11	72.532	9.835	420	0	10.255	238	0	0	238	83.025	25.717	222,8	117.930	-29,6	La Palma
18 Asturias	77.156	69	9	77.234	0	22	12	34	0	0	5	5	77.273	2.947	2.522,1	136.301	-43,3	Asturias
19 A Coruña	50.992	33	60	51.085	0	31	19	50	0	0	1	1	51.136	2.595	1870,6	125.605	-59,3	A Coruña
20 Vigo	44.619	131	79	44.829	0	45	257	302	0	33	0	33	45.164	17.114	2.535,0	90.194	-49,9	Vigo
21 FGL Granada-Jaén	38.157	22	108	38.287	0	154	6	160	0	0	18	18	38.465	1.637	2.249,7	110.164	-65,1	FGL Granada-Jaén
22 SB Santander	29.752	69	59	29.880	4.760	17	21	4.798	2.729	27	2	2.758	37.436	915	3.991,4	106.680	-64,9	SB Santander
23 Jerez de la Frontera	24.674	60	248	24.982	5.436	449	6	5.891	995	8	5	1.008	31.881	1.555	1.950,2	125.159	-74,5	Jerez de la Frontera
24 Melilla	29.864	244	189	30.297	0	0	0	0	0	0	0	0	30.297	2.787	987,1	39.886	-24,0	Melilla
25 Almería	17.22	240	1.303	18.665	3.871	608	43	4.522	1.250	0	18	1.268	24.455	1.005	2.333,3	124.421	-80,3	Almería
26 El Hierro	21.150	81	45	21.276	0	0	0	0	0	0	0	0	21.276	8.363	154,4	22.387	-5,0	El Hierro
27 Zaragoza	13.530	82	9	13.621	4.698	27	17	4.742	1.609	0	125	1.734	20.097	607	3.210,9	42.148	-52,3	Zaragoza
28 Girona	2	479	336	817	17.083	320	108	17.511	1183	68	45	1.296	19.624	756	2.495,8	273.939	-92,8	Girona
29 AI Región Murcia	5.572	35	152	5.759	2.704	330	3	3.037	6.221	106	174	6.501	15.297	59	25.827,1	133.921	-88,6	AI Región Murcia
30 Vitoria	10.937	15	144	11.096	1.789	64	9	1.862	0	0	0	0	12.958	1.677	672,7	16.220	-20,1	Vitoria
31 San Sebastián	10.972	58	48	11.078	0	44	2	46	0	14	6	20	11.144	232	4.703,4	3.1061	-64,1	San Sebastián
32 Pamplona	8.333	49	122	8.504	0	21	15	36	0	10	3	13	8.553	326	2.523,6	22.481	-62,0	Pamplona
33 Reus	889	128	413	1.430	5.265	12	11	5.288	1.122	7	8	1.137	7.855	429	1.731,0	189.076	-95,8	Reus
34 Valladolid	6.050	24	878	6.952	0	292	12	304	0	0	0	0	7.256	882	722,7	24.093	-69,9	Valladolid
35 La Gomera	6.648	0	4	6.652	0	0	0	0	0	0	0	0	6.652	1.586	319,4	6.114	8,8	La Gomera
36 Ceuta	5.795	40	6	5.841	0	0	0	0	0	0	0	0	5.841	1.729	237,8	6.011	-2,8	Ceuta
37 Algeciras	3.112	0	4	3.116	0	0	0	0	0	0	0	0	3.116	1.468	112,3	3.108	0,3	Algeciras
38 Badajoz	2.224	56	96	2.376	0	0	17	17	0	0	0	0	2.393	545	339,1	6.135	-61,0	Badajoz
39 León	2.261	25	32	2.318	0	36	0	36	0	0	0	0	2.354	196	1.101,0	4.450	-47,1	León
40 Castellón	1.292	4	0	1.296	0	3	0	3	627	0	0	627	1.926	298	546,3	13.836	-86,1	Castellón
41 Son Bonet	0	0	810	810	0	0	111	111	0	0	3	3	924	66	1.300,0	717	28,9	Son Bonet
42 Salamanca	532	3	233	768	0	6	0	6	0	0	0	0	774	207	273,9	1.684	-54,0	Salamanca
43 Burgos	521	99	108	728	0	1	3	4	0	0	0	0	732	2.930	-75,0	1716	-57,3	Burgos
44 Sabadell	0	0	514	514	0	0	32	32	0	0	3	3	549	255	115,3	613	-10,4	Sabadell
45 Córdoba	0	0	299	299	0	0	1	1	0	16	0	16	316	584	-45,9	911	-65,3	Córdoba
46 Logroño-Agoncillo	0	6	285	291	0	1	0	1	0	2	0	2	294	190	54,7	1.736	-83,1	Logroño-Agoncillo
47 Madrid-Cuatro Vientos	0	56	92	148	0	4	25	29	0	3	8	11	188	100	88,0	466	-59,7	Madrid-Cuatro Vientos
48 Huesca-Pirineos	0	16	7	23	0	0	0	0	0	0	0	0	23	279	-91,8	6	283,3	Huesca-Pirineos
49 Albacete	0	13	0	13	0	9	0	9	0	0	0	0	22	420	-94,8	266	-91,7	Albacete
50 Ciudad Real IA	0	0	1	1	0	0	0	0	0	0	1	1	2	4	-50,0	0	--	Ciudad Real IA
<b>Totales</b>	<b>4.769.522</b>	<b>8.295</b>	<b>11.370</b>	<b>4.789.187</b>	<b>3.326.757</b>	<b>113.072</b>	<b>5.089</b>	<b>3.444.918</b>	<b>1.011.232</b>	<b>19.889</b>	<b>3.496</b>	<b>1.034.617</b>	<b>9.268.722</b>	<b>1.054.082</b>	<b>779,3</b>	<b>27.289.389</b>	<b>-66,0</b>	<b>Totales</b>

DESGLOSE MENSUAL POR AEROPUERTOS – MOVIMIENTO DE AERONAVES.

JUNIO 2021

Aeropuertos	Doméstico				Intra UE				Extra UE				Total		Var % 21/20	Total 2019	Var % 21/19	Aeropuertos
	Regular	No Regular	OCT	Total	Regular	No Regular	OCT	Total	Regular	No Regular	OCT	Total	2021	2020				
1 AS Madrid-Barajas	6.56	510	257	6.923	5.978	441	342	6.761	3.315	380	189	3.884	17.568	3.747	368,9	37.982	-53,7	AS Madrid-Barajas
2 Palma de Mallorca	4.022	501	203	4.726	5.871	1.322	111	7.304	10.11	574	47	1632	13.662	2.286	497,6	26.376	-48,2	Palma de Mallorca
3 JT Barcelona-El Prat	5.403	309	248	5.960	4.949	413	92	5.454	15.99	266	80	1945	13.359	2.753	385,3	32.077	-58,4	JT Barcelona-El Prat
4 Málaga-Costa del Sol	1.923	246	516	2.685	2.821	449	141	3.411	12.39	412	165	1816	7.912	1.571	403,6	14.500	-45,4	Málaga-Costa del Sol
5 Ibiza	2.398	533	344	3.275	1.632	811	264	2.707	419	308	116	843	6.825	1.198	499,7	10.429	-34,6	Ibiza
6 Gran Canaria	4.759	117	324	5.200	684	144	19	847	236	32	66	334	6.381	2.382	167,9	9.470	-32,6	Gran Canaria
7 Madrid-Cuatro Vientos	1	42	5.945	5.988	0	13	36	49	0	2	12	14	6.051	4.693	28,9	4.748	27,4	Madrid-Cuatro Vientos
8 Sabadell	0	0	4.851	4.851	0	0	91	91	0	0	10	10	4.952	4.163	19,0	4.696	5,5	Sabadell
9 Tenerife Norte CL	4.558	87	278	4.923	0	5	6	11	8	0	4	12	4.946	1.980	149,8	6.311	-21,6	Tenerife Norte CL
10 Valencia	1.323	64	789	2.176	1.451	88	152	1.691	358	41	50	449	4.316	1.431	201,6	6.922	-37,6	Valencia
11 Alicante-Elche MH	893	40	49	982	2.036	74	61	2.171	996	68	38	1.102	4.255	537	692,4	10.049	-57,7	Alicante-Elche MH
12 Sevilla	1.639	67	1.236	2.942	753	111	87	951	196	15	16	227	4.120	1.589	159,3	5.496	-25,0	Sevilla
13 Jerez de la Frontera	234	33	3.509	3.776	61	20	8	89	22	2	22	46	3.911	2.661	47,0	5.402	-27,6	Jerez de la Frontera
14 CM Lanzarote	2.000	3	170	2.173	350	43	6	399	164	12	11	187	2.759	796	246,6	4.805	-42,6	CM Lanzarote
15 Menorca	1.876	137	59	2.072	320	84	41	445	64	38	2	104	2.621	514	409,9	4.287	-38,9	Menorca
16 Fuerteventura	1.581	26	84	1.691	581	83	4	668	114	8	8	130	2.489	592	320,4	3.703	-32,8	Fuerteventura
17 Tenerife Sur	411	11	502	924	1.058	36	19	1.113	368	14	42	424	2.461	1.431	451,8	5.223	-52,0	Tenerife Sur
18 Bilbao	1.567	128	231	1.926	366	10	16	392	44	8	5	57	2.375	386	515,3	4.874	-51,3	Bilbao
19 Son Bonet	0	0	1.683	1.683	0	0	128	128	0	0	2	2	1.813	942	92,5	1.732	4,7	Son Bonet
20 Burgos	25	25	1.537	1.587	0	2	4	6	0	2	0	2	1.595	1.587	0,5	352	353,1	Burgos
21 La Palma	1.301	24	57	1.382	84	3	1	88	8	0	0	8	1.478	482	206,6	1.811	-18,4	La Palma
22 Santiago RC	958	32	170	1.160	49	18	30	97	67	8	5	80	1.337	275	386,2	2.109	-36,6	Santiago RC
23 Córdoba	0	0	1.219	1.219	0	0	2	2	0	2	0	2	1.223	629	94,4	931	27,9	Córdoba
24 Vitoria	268	12	344	624	361	104	14	479	61	7	3	71	1.174	808	45,3	1.026	14,4	Vitoria
25 A Coruña	443	13	669	1.125	0	7	17	24	0	0	3	3	1.152	612	88,2	1.492	-22,8	A Coruña
26 Girona	0	29	681	710	158	71	95	324	35	28	37	100	1.134	334	239,5	2.150	-47,3	Girona
27 Salamanca	4	3	1.099	1.106	0	2	2	4	0	0	0	0	1.110	131	747,3	1.105	0,5	Salamanca
28 Reus	14	24	851	889	104	8	28	140	50	6	5	61	1.090	1.256	-13,2	2.226	-51,0	Reus
29 FGL Granada-Jaén	356	11	536	903	0	5	12	17	0	0	5	5	925	290	219,0	1.642	-43,7	FGL Granada-Jaén
30 Vigo	392	47	232	671	0	92	14	106	0	16	6	22	799	123	549,6	938	-14,8	Vigo
31 Almería	253	16	403	672	54	13	19	86	20	0	9	29	787	167	371,3	1.234	-36,2	Almería
32 Asturias	622	32	32	686	0	24	18	42	0	0	3	3	731	91	703,3	1.226	-40,4	Asturias
33 Melilla	617	78	23	718	0	0	0	0	0	0	0	0	718	166	332,5	931	-22,9	Melilla
34 Zaragoza	121	35	137	293	48	58	21	127	228	36	9	273	693	297	133,3	695	-0,3	Zaragoza
35 SB Santander	292	47	154	493	44	14	8	66	44	21	8	73	632	278	127,3	1.037	-39,1	SB Santander
36 Ceuta	510	24	72	606	0	0	0	0	0	0	0	0	606	255	137,6	568	6,7	Ceuta
37 Valladolid	42	16	464	522	0	29	13	42	0	1	1	2	566	66	757,6	663	-14,6	Valladolid
38 Castellón	12	24	445	481	0	12	5	17	18	0	1	19	517	143	261,5	504	2,6	Castellón
39 El Hierro	376	32	32	440	0	0	0	0	0	0	0	0	440	208	111,5	462	-4,8	El Hierro
40 Pamplona	18	24	258	400	0	8	12	20	0	4	5	9	429	120	257,5	592	-27,5	Pamplona
41 AI Región Murcia	64	15	41	120	34	18	5	57	106	8	18	132	309	44	602,3	971	-68,2	AI Región Murcia
42 Algeciras	285	0	21	306	0	0	0	0	0	0	0	0	306	164	86,6	282	8,5	Algeciras
43 Huesca-Pirineos	0	8	298	306	0	0	0	0	0	0	0	0	306	138	121,7	822	-62,8	Huesca-Pirineos
44 León	54	4	176	234	0	13	0	13	0	1	0	1	248	79	213,9	215	15,3	León
45 San Sebastián	108	15	58	181	8	21	8	37	0	10	4	14	232	34	582,4	588	-60,5	San Sebastián
46 La Gomera	136	0	65	201	0	0	0	0	0	0	0	0	201	171	17,5	270	-25,6	La Gomera
47 Logroño-Agoncillo	0	3	142	145	0	2	0	2	0	1	0	1	148	114	29,8	186	-20,4	Logroño-Agoncillo
48 Badajoz	44	12	44	100	0	0	10	10	0	0	0	0	110	95	15,8	283	-61,1	Badajoz
49 Albacete	0	5	67	72	0	4	0	4	0	0	0	0	76	19	300,0	39	94,9	Albacete
50 Ciudad Real IA	0	0	19	19	0	0	5	5	0	0	1	1	25	46	-45,7	0	--	Ciudad Real IA
<b>Totales</b>	<b>48.159</b>	<b>3.464</b>	<b>31.624</b>	<b>83.247</b>	<b>29.855</b>	<b>4.675</b>	<b>1.967</b>	<b>36.497</b>	<b>10.790</b>	<b>2.331</b>	<b>1.008</b>	<b>14.129</b>	<b>133.873</b>	<b>43.829</b>	<b>205,4</b>	<b>226.357</b>	<b>-40,9</b>	<b>Totales</b>

DESGLOSE MENSUAL POR AEROPUERTOS – TRÁFICO COMERCIAL DE CARGA (Kg).

JUNIO 2021

Aeropuertos	Doméstico			Intra UE			Extra UE			Total		Var % 21/20	Total 2019	Var % 21/19	Aeropuertos
	Regular	No Regular	Total	Regular	No Regular	Total	Regular	No Regular	Total	2021	2020				
1 AS Madrid-Barajas	1.191.328	1.223.100	2.414.428	9.340.019	1.140.300	10.480.319	27.118.852	2.220.037	29.338.889	42.233.636	22.992.132	83,7	44.046.204	-4,1	AS Madrid-Barajas
2 Zaragoza	65.384	0	65.384	654.665	22.976	677.641	10.464.642	14.117,18	11.876.360	12.619.385	5.566.290	126,7	7.428.113	69,9	Zaragoza
4 JT Barcelona-El Prat	555.766	74.801	630.567	5.169.067	734	5.169.801	4.719.798	526.161	5.245.959	11.046.327	6.837.940	61,5	13.494.282	-18,1	JT Barcelona-El Prat
4 Vitoria	1.803.678	1.258	1.804.936	3.572.022	303.822	3.875.844	338.358	317.608	655.966	6.336.746	5.083.731	24,6	5.416.843	17,0	Vitoria
5 Gran Canaria	789.362	337.018	1.126.380	39.143	982	40.125	122.156	7.084	129.240	1.295.745	985.829	31,4	1.506.707	-14,0	Gran Canaria
6 Valencia	467.479	0	467.479	644.634	0	644.634	13.855	0	13.855	1.125.968	865.899	30,0	1.066.978	5,5	Valencia
7 Tenerife Norte CL	664.194	435.568	1.099.762	0	0	0	11.811	0	11.811	1.111.573	789.320	40,8	1.066.958	4,2	Tenerife Norte CL
8 Sevilla	574.573	19.1492	766.065	25.973	486	26.459	0	0	0	792.524	820.752	-3,4	716.920	10,5	Sevilla
9 Palma de Mallorca	160.490	442.956	603.446	17.071	1.230	18.301	8.462	0	8.462	630.209	534.905	17,8	806.786	-21,9	Palma de Mallorca
10 Santiago RC	413.584	0	413.584	0	0	0	0	0	0	413.584	155.127	166,6	238.633	73,3	Santiago RC
11 Alicante-Elche MH	329.827	0	329.827	3.513	0	3.513	1.452	1.291	2.743	336.083	290.592	15,7	322.747	4,1	Alicante-Elche MH
12 Ibiza	8.929	98.390	107.319	135	0	135	0	0	0	107.454	84.565	27,1	152.602	-29,6	Ibiza
13 Menorca	5.189	66.946	72.135	46	0	46	0	0	0	72.181	70.845	1,9	99.609	-27,5	Menorca
14 Málaga-Costa del Sol	5.796	0	5.796	30.738	0	30.738	32.371	1.487	33.858	70.392	60.275	16,8	314.229	-77,6	Málaga-Costa del Sol
15 Vigo	2.110	3.940	25.050	0	23.770	23.770	0	0	0	48.820	5.259	828,3	28.540	71,1	Vigo
16 Tenerife Sur	3.296	0	3.296	20.515	939	21.454	11.855	114	11.969	36.719	28.608	28,4	126.013	-70,9	Tenerife Sur
17 Bilbao	17.159	0	17.159	19.012	0	19.012	0	0	0	36.171	7.232	400,2	71.035	-49,1	Bilbao
18 CM Lanzarote	34.155	0	34.155	1.164	0	1.164	0	0	0	35.319	24.081	46,7	117.581	-70,0	CM Lanzarote
19 Fuerteventura	2.1925	0	2.1925	2.726	0	2.726	0	25	25	24.676	16.246	51,9	52.941	-53,4	Fuerteventura
20 La Palma	24.104	0	24.104	253	0	253	0	0	0	24.357	11.347	114,7	28.934	-15,8	La Palma
21 A Coruña	6.472	0	6.472	0	0	0	0	0	0	6.472	0	--	11816	-45,2	A Coruña
22 El Hierro	5.042	0	5.042	0	0	0	0	0	0	5.042	5.752	-12,3	5.074	-0,6	El Hierro
23 Girona	0	0	0	0	2.141	2.141	0	0	0	2.141	270	693,0	5.408	-60,4	Girona
24 Pamplona	40	0	40	0	678	678	0	0	0	718	0	--	10.666	-93,3	Pamplona
25 Asturias	585	0	585	0	0	0	0	0	0	585	0	--	2.429	-75,9	Asturias
26 Melilla	352	0	352	0	0	0	0	0	0	352	117	200,9	10.096	-96,5	Melilla
27 La Gomera	168	0	168	0	0	0	0	0	0	168	0	--	178	-5,6	La Gomera
28 Jerez de la Frontera	0	0	0	4	0	4	0	0	0	4	0	--	0	--	Jerez de la Frontera
29 Almería	0	0	0	0	0	0	0	0	0	0	0	--	125	-100,0	Almería
30 San Sebastián	0	0	0	0	0	0	0	0	0	0	0	--	109	-100,0	San Sebastián
31 SB Santander	0	0	0	0	0	0	0	0	0	0	0	--	2	-100,0	SB Santander
<b>Totales</b>	<b>7.169.987</b>	<b>2.875.469</b>	<b>10.045.456</b>	<b>19.540.700</b>	<b>1.498.058</b>	<b>21.038.758</b>	<b>42.843.612</b>	<b>4.485.525</b>	<b>47.329.137</b>	<b>78.413.351</b>	<b>45.237.114</b>	<b>73,3</b>	<b>77.148.447</b>	<b>1,6</b>	<b>Totales</b>

DESGLOSE MENSUAL POR AEROPUERTOS – TRÁFICO COMERCIAL DE CORREO (Kg).

JUNIO 2021

Aeropuertos	Doméstico			Intra UE			Extra UE			Total		Var % 21/20	Total 2019	Var % 21/19	Aeropuertos
	Regular	No Regular	Total	Regular	No Regular	Total	Regular	No Regular	Total	2021	2020				
1 AS Madrid-Barajas	303.245	70.488	373.733	235.086	0	235.086	304.241	2.536	306.777	915.596	734.425	24,7	1793.793	-49,0	AS Madrid-Barajas
2 Tenerife Norte CL	160.287	20.334	180.621	0	0	0	0	0	0	180.621	226.145	-20,1	197.095	-8,4	Tenerife Norte CL
3 Gran Canaria	150.255	11.243	161.498	0	0	0	0	0	0	161.498	169.792	-4,9	166.277	-13,3	Gran Canaria
4 Palma de Mallorca	0	53.719	53.719	0	0	0	0	0	0	53.719	74.888	-28,3	87.572	-38,7	Palma de Mallorca
5 JT Barcelona-El Prat	12.512	0	12.512	12.192	0	12.192	8.148	0	8.148	32.852	9.143	259,3	82.423	-60,1	JT Barcelona-El Prat
6 Zaragoza	0	0	0	0	0	0	24.006	0	24.006	24.006	0	--	0	--	Zaragoza
7 El Hierro	10.979	0	10.979	0	0	0	0	0	0	10.979	8.740	25,6	7.037	56,0	El Hierro
8 Menorca	0	9.389	9.389	0	0	0	0	0	0	9.389	11.962	-21,5	4.678	100,7	Menorca
9 Ibiza	0	7.671	7.671	0	0	0	0	0	0	7.671	9.392	-18,3	8.823	-13,1	Ibiza
10 Valencia	349	0	349	1.195	0	1.195	0	0	0	1.544	2	77.100,0	590	161,7	Valencia
11 Sevilla	693	0	693	137	0	137	0	0	0	830	0	--	6.648	-87,5	Sevilla
12 Almería	11	0	11	0	0	0	0	0	0	11	0	--	432	-97,5	Almería
13 Santiago RC	0	0	0	0	0	0	0	0	0	0	13.054	-100,0	5.439	-100,0	Santiago RC
14 La Palma	0	0	0	0	0	0	0	0	0	0	3	-100,0	3.204	-100,0	La Palma
15 A Coruña	0	0	0	0	0	0	0	0	0	0	0	--	5.418	-100,0	A Coruña
16 Málaga-Costa del Sol	0	0	0	0	0	0	0	0	0	0	0	--	5.263	-100,0	Málaga-Costa del Sol
17 CM Lanzarote	0	0	0	0	0	0	0	0	0	0	0	--	3.696	-100,0	CM Lanzarote
18 Asturias	0	0	0	0	0	0	0	0	0	0	0	--	2.061	-100,0	Asturias
19 Fuerteventura	0	0	0	0	0	0	0	0	0	0	0	--	386	-100,0	Fuerteventura
20 SB Santander	0	0	0	0	0	0	0	0	0	0	0	--	230	-100,0	SB Santander
21 Bilbao	0	0	0	0	0	0	0	0	0	0	0	--	191	-100,0	Bilbao
22 Alicante-Elche MH	0	0	0	0	0	0	0	0	0	0	0	--	99	-100,0	Alicante-Elche MH
23 Pamplona	0	0	0	0	0	0	0	0	0	0	0	--	4	-100,0	Pamplona
24 La Gomera	0	0	0	0	0	0	0	0	0	0	0	--	1	-100,0	La Gomera
<b>Totales</b>	<b>638.331</b>	<b>172.844</b>	<b>811.175</b>	<b>248.610</b>	<b>0</b>	<b>248.610</b>	<b>336.395</b>	<b>2.536</b>	<b>338.931</b>	<b>1.398.716</b>	<b>1.257.546</b>	<b>11,2</b>	<b>2.401.355</b>	<b>-41,8</b>	<b>Totales</b>

DESGLOSE MENSUAL POR COMUNIDADES AUTÓNOMAS – MOVIMIENTO DE PASAJEROS.

JUNIO 2021

Comunidad Autónoma	Doméstico				Intra UE				Extra UE				Total		Var % 21/20	Total 2019	Var % 21/19	Comunidad Autónoma
	Regular	No Regular	OCT	Total	Regular	No Regular	OCT	Total	Regular	No Regular	OCT	Total	2021	2020				
1 Islas Baleares	913.134	1548	1284	915.966	1076.693	62.280	764	1139.737	112.794	3.106	239	116.139	2.171.842	201753	976,5	5.558.976	-60,9	Islas Baleares
2 Comunidad de Madrid	720.721	1932	725	723.378	518.007	1789	339	520.135	452.488	5.538	725	458.751	1702.264	194.834	773,7	5.569.762	-69,4	Comunidad de Madrid
3 Canarias	1091984	407	385	1092.776	345.494	40.103	1527	387.124	54.557	3.065	793	58.415	1538.315	327.445	369,8	3.521.124	-56,3	Canarias
4 Cataluña	697.196	1469	2.116	700.781	543.794	1734	557	546.085	153.702	1298	879	155.879	1402.745	150.343	833,0	5.569.383	-74,8	Cataluña
5 Andalucía	494.273	1441	2.380	498.094	412.876	5.440	595	418.911	116.934	2.718	498	120.150	1037.155	82.097	1163,3	3.085.372	-66,4	Andalucía
6 Comunidad Valenciana	230.887	235	708	231.830	388.195	732	678	389.605	100.656	3.706	34	104.396	725.831	54.025	1243,5	2.332.192	-68,9	Comunidad Valenciana
7 País Vasco	219.526	181	879	220.586	25.300	126	39	25.465	3.024	27	12	3.063	249.114	13.503	1744,9	631.334	-60,5	País Vasco
8 Galicia	220.211	252	707	221.170	4.236	106	490	4.832	6.518	286	6	6.810	232.812	15.059	1446,0	493.732	-52,8	Galicia
9 Principado de Asturias	77.156	69	9	77.234	0	22	12	34	0	0	5	5	77.273	2.947	2522,1	136.301	-43,3	Principado de Asturias
10 Cantabria	29.752	69	59	29.880	4.760	17	21	4.798	2.729	27	2	2.758	37.436	915	3991,4	106.680	-64,9	Cantabria
11 Melilla	29.864	244	189	30.297	0	0	0	0	0	0	0	0	30.297	2.787	987,1	39.886	-24,0	Melilla
12 Aragón	13.530	98	16	13.644	4.698	27	17	4.742	1609	0	125	1734	20.120	886	2170,9	42.154	-52,3	Aragón
13 Región de Murcia	5.572	35	152	5.759	2.704	330	3	3.037	6.221	106	174	6.501	15.297	59	25827,1	133.921	-88,6	Región de Murcia
14 Castilla Y León	9.364	151	1251	10.766	0	335	15	350	0	0	0	0	11.116	4.215	163,7	31.943	-65,2	Castilla Y León
15 Comunidad Foral de Navarra	8.333	49	122	8.504	0	21	15	36	0	10	3	13	8.553	326	2523,6	22.481	-62,0	Comunidad Foral de Navarra
16 Ceuta	5.795	40	6	5.841	0	0	0	0	0	0	0	0	5.841	1729	237,8	6.011	-2,8	Ceuta
17 Extremadura	2.224	56	96	2.376	0	0	17	17	0	0	0	0	2.393	545	339,1	6.135	-61,0	Extremadura
18 La Rioja	0	6	285	291	0	1	0	1	0	2	0	2	294	190	54,7	1.736	-83,1	La Rioja
19 Castilla La Mancha	0	13	1	14	0	9	0	9	0	0	1	1	24	424	-94,3	266	-91,0	Castilla La Mancha
<b>Totales</b>	<b>4.769.522</b>	<b>8.295</b>	<b>11.370</b>	<b>4.789.187</b>	<b>3.326.757</b>	<b>113.072</b>	<b>5.089</b>	<b>3.444.918</b>	<b>1.011.232</b>	<b>19.889</b>	<b>3.496</b>	<b>1.034.617</b>	<b>9.268.722</b>	<b>1.054.082</b>	<b>779,3</b>	<b>27.289.389</b>	<b>-66,0</b>	<b>Totales</b>

DESGLOSE MENSUAL POR COMUNIDADES AUTÓNOMAS – MOVIMIENTO DE AERONAVES.

JUNIO 2021

Comunidad Autónoma	Doméstico				Intra UE				Extra UE				Total		Var % 21/20	Total 2019	Var % 21/19	Comunidad Autónoma
	Regular	No Regular	OCT	Total	Regular	No Regular	OCT	Total	Regular	No Regular	OCT	Total	2021	2020				
1 Islas Baleares	8.296	1.711	2.289	11.766	7.823	2.217	544	10.584	1.494	920	167	2.581	24.921	4.880	410,7	42.824	-41,8	Islas Baleares
2 Comunidad de Madrid	6.157	552	6.202	12.911	5.978	454	378	6.810	3.315	382	201	3.898	23.619	8.440	179,8	42.730	-44,7	Comunidad de Madrid
3 Canarias	15.122	300	15.12	16.934	2.757	314	55	3.126	898	66	131	1.095	21.155	7.057	199,8	31.955	-33,8	Canarias
4 Cataluña	5.417	362	6.631	12.410	5.211	492	306	6.009	1.684	300	132	2.116	20.535	8.506	1114	41.149	-50,1	Cataluña
5 Andalucía	4.690	373	7.440	12.503	3.689	598	269	4.556	1.477	431	217	2.125	19.184	7.071	1713	29.512	-35,0	Andalucía
6 Comunidad Valenciana	2.228	128	1.283	3.639	3.487	174	218	3.879	1.372	109	89	1.570	9.088	2.111	330,5	17.475	-48,0	Comunidad Valenciana
7 País Vasco	1.943	155	633	2.731	735	135	38	908	105	25	12	142	3.781	1.228	207,9	6.488	-41,7	País Vasco
8 Castilla Y León	125	48	3.276	3.449	0	46	19	65	0	4	1	5	3.519	1.863	88,9	2.335	50,7	Castilla Y León
9 Galicia	1.793	92	1.071	2.956	49	117	61	227	67	24	14	105	3.288	1.010	225,5	4.539	-27,6	Galicia
10 Aragón	121	43	435	599	48	58	21	127	228	36	9	273	999	435	129,7	15.17	-34,1	Aragón
11 Principado de Asturias	622	32	32	686	0	24	18	42	0	0	3	3	731	91	703,3	1.226	-40,4	Principado de Asturias
12 Melilla	617	78	23	718	0	0	0	0	0	0	0	0	718	166	332,5	931	-22,9	Melilla
13 Cantabria	292	47	154	493	44	14	8	66	44	21	8	73	632	278	127,3	1.037	-39,1	Cantabria
14 Ceuta	510	24	72	606	0	0	0	0	0	0	0	0	606	255	137,6	568	6,7	Ceuta
15 Comunidad Foral de Navarra	118	24	258	400	0	8	12	20	0	4	5	9	429	120	257,5	592	-27,5	Comunidad Foral de Navarra
16 Región de Murcia	64	15	41	120	34	18	5	57	106	8	18	132	309	44	602,3	971	-68,2	Región de Murcia
17 La Rioja	0	3	142	145	0	2	0	2	0	1	0	1	148	114	29,8	186	-20,4	La Rioja
18 Extremadura	44	12	44	100	0	0	10	10	0	0	0	0	110	95	15,8	283	-61,1	Extremadura
19 Castilla La Mancha	0	5	86	91	0	4	5	9	0	0	1	1	101	65	55,4	39	-59,0	Castilla La Mancha
<b>Totales</b>	<b>48.159</b>	<b>3.464</b>	<b>31.624</b>	<b>83.247</b>	<b>29.855</b>	<b>4.675</b>	<b>1.967</b>	<b>36.497</b>	<b>10.790</b>	<b>2.331</b>	<b>1.008</b>	<b>14.129</b>	<b>133.873</b>	<b>43.829</b>	<b>205,4</b>	<b>226.357</b>	<b>-40,9</b>	<b>Totales</b>



DESGLOSE MENSUAL POR COMUNIDADES AUTÓNOMAS – TRÁFICO COMERCIAL DE CARGA (Kg).

JUNIO 2021

Comunidad Autónoma	Doméstico			Intra UE			Extra UE			Total		Var % 21/20	Total 2019	Var % 21/19	Comunidad Autónoma
	Regular	No Regular	Total	Regular	No Regular	Total	Regular	No Regular	Total	2021	2020				
1 Comunidad de Madrid	1.913.28	1.223.100	2.414.428	9.340.019	1.140.300	10.480.319	27.118.852	2.220.037	29.338.889	42.233.636	22.992.132	83,7	44.046.204	-4,1	Comunidad de Madrid
2 Aragón	65.384	0	65.384	654.665	22.976	677.641	10.464.642	1.411.718	11.876.360	12.619.385	5.566.290	126,7	7.428.113	69,9	Aragón
3 Cataluña	555.766	74.801	630.567	5.169.067	2.875	5.171.942	4.719.798	526.161	5.245.959	11.048.468	6.838.210	61,6	13.499.690	-18,2	Cataluña
4 País Vasco	1.820.837	1.258	1.822.095	3.591.034	303.822	3.894.856	338.358	317.608	655.966	6.372.917	5.090.963	25,2	5.487.987	16,1	País Vasco
5 Canarias	1.542.246	772.586	2.314.832	63.801	1.921	65.722	145.822	7.223	153.045	2.533.599	1.861.183	36,1	2.904.386	-12,8	Canarias
6 Comunidad Valenciana	797.306	0	797.306	648.147	0	648.147	15.307	1.291	16.598	1.462.051	1.156.491	26,4	1.389.725	5,2	Comunidad Valenciana
7 Andalucía	580.369	191.492	771.861	56.715	486	57.201	32.371	1.487	33.858	862.920	881.027	-2,1	1.031.274	-16,3	Andalucía
8 Islas Baleares	174.608	608.292	782.900	17.252	1.230	18.482	8.462	0	8.462	809.844	690.315	17,3	1.058.997	-23,5	Islas Baleares
9 Galicia	441.166	3.940	445.106	0	23.770	23.770	0	0	0	468.876	160.386	192,3	278.989	68,1	Galicia
10 Comunidad Foral de Navarra	40	0	40	0	678	678	0	0	0	718	0	--	10.666	-93,3	Comunidad Foral de Navarra
11 Principado de Asturias	585	0	585	0	0	0	0	0	0	585	0	--	2.429	-75,9	Principado de Asturias
12 Melilla	352	0	352	0	0	0	0	0	0	352	117	200,9	10.096	-96,5	Melilla
13 Cantabria	0	0	0	0	0	0	0	0	0	0	0	--	2	-100,0	Cantabria
14 Extremadura	0	0	0	0	0	0	0	0	0	0	0	--	0	--	Extremadura
15 Región de Murcia	0	0	0	0	0	0	0	0	0	0	0	--	0	--	Región de Murcia
16 Ceuta	0	0	0	0	0	0	0	0	0	0	0	--	0	--	Ceuta
17 La Rioja	0	0	0	0	0	0	0	0	0	0	0	--	0	--	La Rioja
18 Castilla Y León	0	0	0	0	0	0	0	0	0	0	0	--	0	--	Castilla Y León
19 Castilla La Mancha	0	0	0	0	0	0	0	0	0	0	0	--	0	--	Castilla La Mancha
<b>Totales</b>	<b>7.169.987</b>	<b>2.875.469</b>	<b>10.045.456</b>	<b>19.540.700</b>	<b>1.498.058</b>	<b>21.038.758</b>	<b>42.843.612</b>	<b>4.485.525</b>	<b>47.329.137</b>	<b>78.413.351</b>	<b>45.237.114</b>	<b>73,3</b>	<b>77.148.558</b>	<b>1,6</b>	<b>Totales</b>

DESGLOSE MENSUAL POR COMUNIDADES AUTÓNOMAS – TRÁFICO COMERCIAL DE CORREO (Kg).

JUNIO 2021

Comunidad Autónoma	Doméstico			Intra UE			Extra UE			Total		Var % 21/20	Total 2019	Var % 21/19	Comunidad Autónoma
	Regular	No Regular	Total	Regular	No Regular	Total	Regular	No Regular	Total	2021	2020				
1 Comunidad de Madrid	303.245	70.488	373.733	235.086	0	235.086	304.241	2.536	306.777	915.596	734.425	24,7	1.793.793	-49,0	Comunidad de Madrid
2 Canarias	321.521	31.577	353.098	0	0	0	0	0	0	353.098	404.680	-12,7	397.696	-11,2	Canarias
3 Islas Baleares	0	70.779	70.779	0	0	0	0	0	0	70.779	96.242	-26,5	101.073	-30,0	Islas Baleares
4 Cataluña	12.512	0	12.512	12.192	0	12.192	8.148	0	8.148	32.852	9.143	259,3	82.423	-60,1	Cataluña
5 Aragón	0	0	0	0	0	0	24.006	0	24.006	24.006	0	--	0	--	Aragón
6 Comunidad Valenciana	349	0	349	1.195	0	1.195	0	0	0	1.544	2	77.100,0	689	124,1	Comunidad Valenciana
7 Andalucía	704	0	704	137	0	137	0	0	0	841	0	--	12.343	-93,2	Andalucía
8 Galicia	0	0	0	0	0	0	0	0	0	0	13.054	-100,0	10.857	-100,0	Galicia
9 Principado de Asturias	0	0	0	0	0	0	0	0	0	0	0	--	2.061	-100,0	Principado de Asturias
10 Cantabria	0	0	0	0	0	0	0	0	0	0	0	--	230	-100,0	Cantabria
11 País Vasco	0	0	0	0	0	0	0	0	0	0	0	--	191	-100,0	País Vasco
12 Comunidad Foral de Navarra	0	0	0	0	0	0	0	0	0	0	0	--	4	-100,0	Comunidad Foral de Navarra
13 Castilla La Mancha	0	0	0	0	0	0	0	0	0	0	0	--	0	--	Castilla La Mancha
14 Castilla Y León	0	0	0	0	0	0	0	0	0	0	0	--	0	--	Castilla Y León
15 Ceuta	0	0	0	0	0	0	0	0	0	0	0	--	0	--	Ceuta
16 Extremadura	0	0	0	0	0	0	0	0	0	0	0	--	0	--	Extremadura
17 La Rioja	0	0	0	0	0	0	0	0	0	0	0	--	0	--	La Rioja
18 Melilla	0	0	0	0	0	0	0	0	0	0	0	--	0	--	Melilla
19 Región de Murcia	0	0	0	0	0	0	0	0	0	0	0	--	0	--	Región de Murcia
<b>Totales</b>	<b>638.331</b>	<b>172.844</b>	<b>811.175</b>	<b>248.610</b>	<b>0</b>	<b>248.610</b>	<b>336.395</b>	<b>2.536</b>	<b>338.931</b>	<b>1.398.716</b>	<b>1.257.546</b>	<b>11,2</b>	<b>2.401.356</b>	<b>-41,8</b>	<b>Totales</b>

## Definiciones

### *Pasajero.*

Toda persona por cuyo transporte la compañía aérea percibe remuneración comercial.

### *Movimiento de pasajero.*

Las llegadas y salidas en los aeropuertos se contarán separadamente, es decir, una llegada y una salida se contarán como dos movimientos de un pasajero.

### *Movimiento de aeronaves.*

Las llegadas y salidas en los aeropuertos se contarán separadamente, es decir, una llegada y una salida se contarán como dos movimientos de una aeronave.

### *Tráfico de carga.*

Volumen de carga (Kg.) transportada en los aeropuertos españoles, contabilizando tanto las llegadas como las salidas de las aeronaves en cada aeropuerto.

### *Tráfico de correo.*

Volumen de correo (Kg.) transportada en los aeropuertos españoles, contabilizando tanto las llegadas como las salidas de las aeronaves en cada aeropuerto.

### *Tráfico doméstico.*

Operación de una aeronave con origen y destino en aeropuertos nacionales (sin contemplar las escalas intermedias).

### *Tráfico Intra UE.*

Operación de una aeronave con origen y destino un aeropuerto nacional y otro situado en la Unión Europea (UE28) (sin contemplar las escalas intermedias).

### *Tráfico Extra UE.*

Operación de una aeronave con origen y destino un aeropuerto nacional y otro situado fuera de la Unión Europea (UE28) (sin contemplar las escalas intermedias).

### *Tráfico Regular.*

Operación efectuada de conformidad con un horario publicado, o de un modo tan regular o frecuente como para constituir una serie sistemática identificable, que el público pueda reservar en forma directa.

### *Tráfico No Regular o Chárter.*

Operación que no se ha notificado en la compañía aérea correspondiente como servicio regular, y que se ha efectuado por remuneración y de un modo no regular, incluyendo los vuelos con aviones vacíos relacionados con los mismos, y los vuelos regulares convertidos en chárter.

### *Otras Clases de Tráfico (OCT).*

Se contabiliza los vuelos de Aviación General y Trabajos Aéreos

### *Nota.*

En este informe sólo se proporcionan datos de los aeropuertos de interés general.