


Tráfico en los aeropuertos españoles

Abril 2021

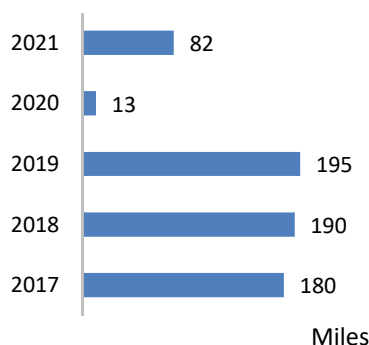
En abril de 2021 se movieron en los aeropuertos españoles un total de 3,7 millones pasajeros, lo que supuso un incremento del 2.504% respecto al mismo mes del año 2020 pero un descenso del 84,2% respecto a 2019.

Movimiento de pasajeros - abril



La evolución comparativa con abril de 2020 y 2019 muestra las lógicas variaciones debido la situación sanitaria causada por la pandemia del COVID – 19.

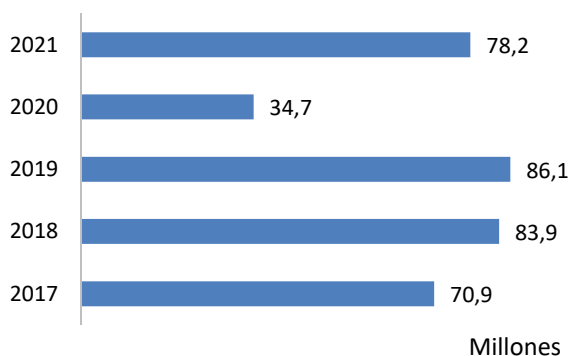
Operaciones - abril



Las operaciones aumentaron un 544% en relación al mismo mes de 2020 y bajaron un 57,9% respecto a marzo de 2019.

Durante este mes se realizaron un total de 82 mil operaciones.

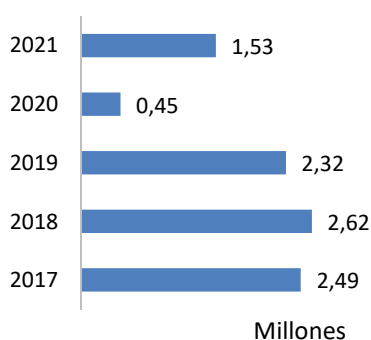
Carga transportada (kg) - abril



La carga en el tráfico comercial aumentó un 125%, comparándola con marzo de 2020, en cambio, bajó un 9,2% respecto a 2019.

En los aeropuertos españoles se transportaron 78,2 millones de kilogramos de carga.

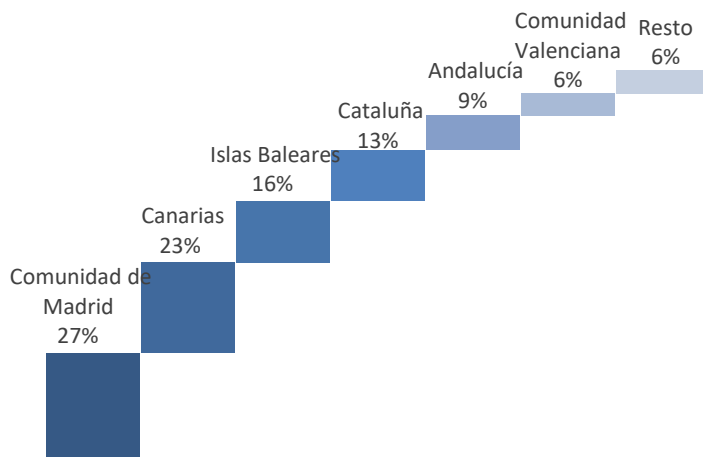
Correo transportado (kg) - abril



El correo en el tráfico comercial subió un 239% en comparación con el mismo mes del año anterior, pero bajó un 34,1% respecto a abril de 2019.

Se transportaron 1,53 millones de kilogramos de correo en los aeropuertos españoles.

Distribución del tráfico de pasajeros por Comunidades Autónomas

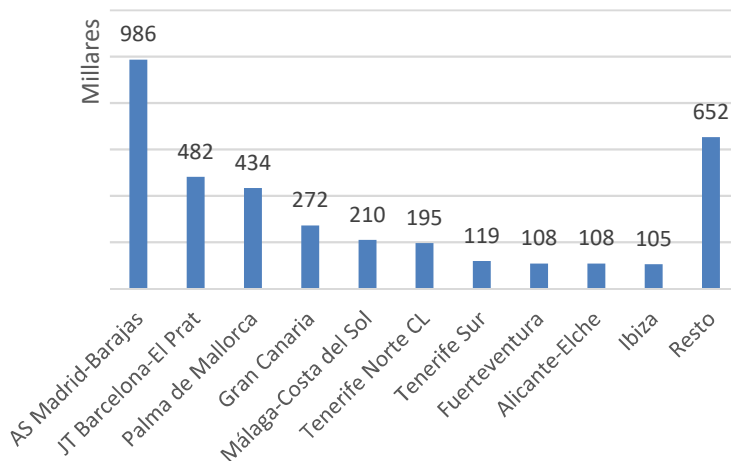


Madrid, Canarias e Islas Baleares fueron las Comunidades Autónomas con mayor movimiento de pasajeros.

Estas tres Comunidades en conjunto representaron el 66% del total del tráfico.

Aunque España cuenta con 50 aeródromos de interés general, el tráfico se encuentra muy concentrado en los principales aeropuertos.

Movimiento de pasajeros en los principales aeropuertos españoles

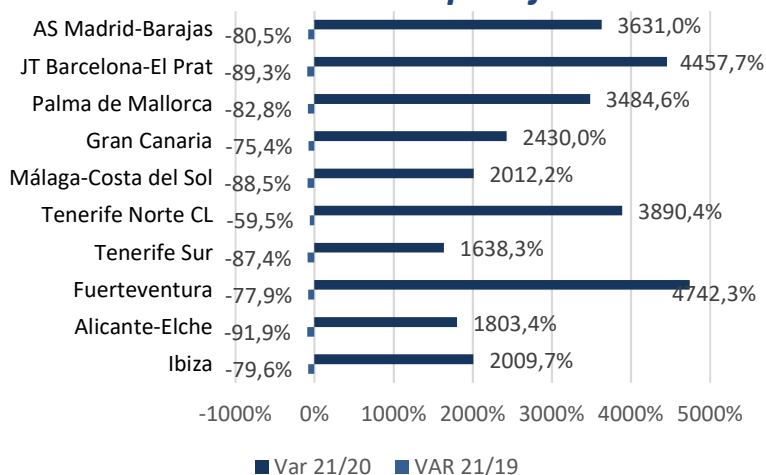


Madrid y Barcelona conjuntamente supusieron el 40% del total de movimientos de pasajeros en los aeropuertos españoles durante dicho mes.

Si se consideran los diez de mayor tráfico la cuota de movimiento de pasajeros ascendió al 82,2% del total del tráfico.

Variación marzo 21/20 y 21/19 del movimiento de pasajeros

Tráfico en los aeropuertos españoles

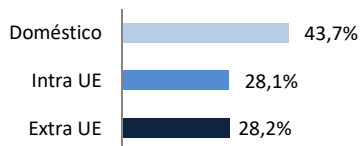


En el movimiento de pasajeros, predominó el tráfico regular, que este mes supuso el 98% del total del tráfico.

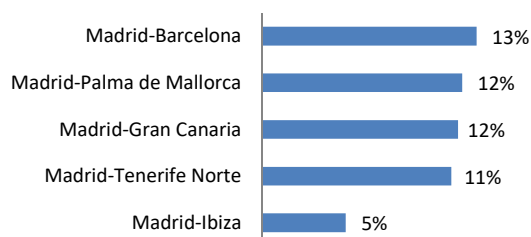
El crecimiento de tráfico en los aeropuertos españoles fue generalizado comparando con 2020. Sin embargo en comparación con 2019 sigue el descenso mayoritario.

Aeropuerto Adolfo Suárez Madrid - Barajas

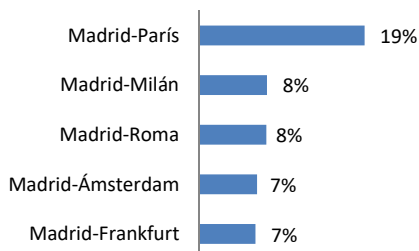
Mercados abril



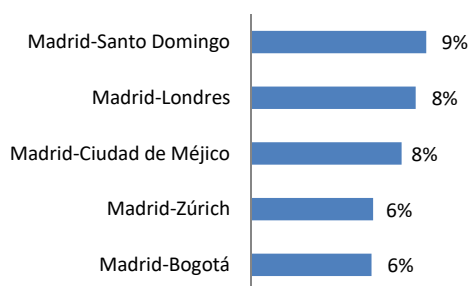
Cuota en las rutas domésticas



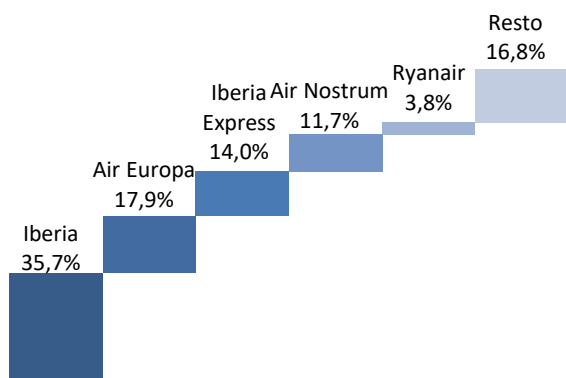
Cuota en las rutas UE



Cuota en las rutas extra UE



Principales compañías



Encabezó el ranking de aeropuertos españoles con 986 mil pasajeros.

En comparación con el mismo periodo del año anterior, subió el **tráfico de pasajeros** un 2,010% y bajó un 80,5% en comparación con marzo de 2019. Ascendió el número de **operaciones** (385% comparándolo con 2020 y descendió un 65,1% en comparación con marzo de 2019). El **tráfico comercial de carga** creció un 123% y disminuyó un 8,4% comparándolo con marzo de 2020 y 2019 respectivamente. Asimismo el **tráfico de correo** aumentó un 273% en comparación de marzo de 2020, pero decreció un 41,2% en el mismo periodo de 2019.

El mercado doméstico de transporte de pasajeros supone el 43,7% de la cuota en el aeropuerto.

El principal destino doméstico fue Barcelona, supuso el 13% del total del tráfico de pasajeros en el aeropuerto.

El 56,3% del tráfico en Madrid fue internacional.

El principal destino de la UE fue París, supuso el 19% del total del tráfico de pasajeros en el aeropuerto madrileño, en dicho mercado.

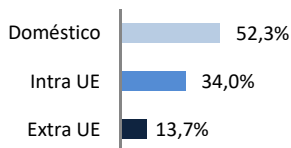
En el mercado Extra UE, los principales destinos estuvieron muy repartidos

En abril operaron 53 compañías comerciales.

Las dos primeras compañías por volumen de tráfico comercial supusieron el 53,6% del movimiento de viajeros. Iberia fue líder con un 35,7% de la cuota.

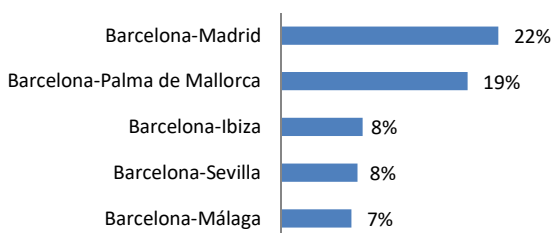
Aeropuerto Josep Tarradellas Barcelona – El Prat

Mercados abril



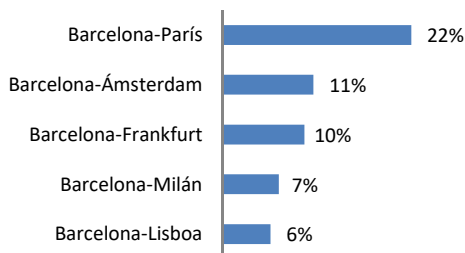
En abril movió 482 mil pasajeros. Subió un 1.803% en comparación con el mismo periodo del año anterior y bajó un 89,3% comparándolo con 2019.

Cuota en las rutas domésticas



En comparación con el mismo periodo del año anterior, aumentaron las **operaciones** un 324% y disminuyeron un 78,6% en comparación con abril de 2019. El **tráfico comercial de carga** subió un 110% y disminuyó un 26% comparándolo con marzo de 2020 y 2019 respectivamente. En el **tráfico de correo** tuvo un decrecimiento del 97,4% comparándolo con abril 2019.

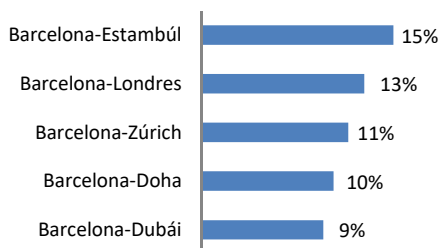
Cuota en las rutas UE



El mercado doméstico supuso el 52,3% del tráfico de pasajeros en el aeropuerto de Barcelona.

El principal destino doméstico fue Madrid, supuso el 22% del total del tráfico de pasajeros en el aeropuerto.

Cuota en las rutas extra UE



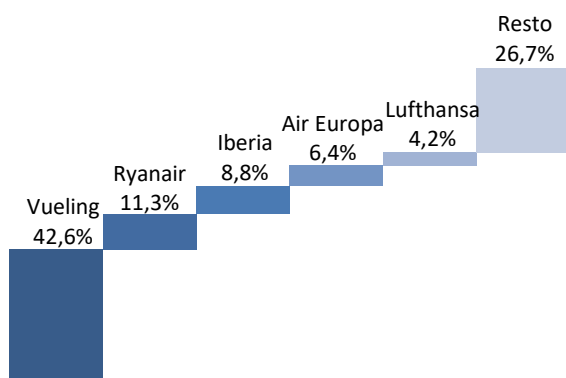
El 34% del tráfico comercial en Barcelona fue con destinos de la Unión Europea.

El principal destino de la UE fue París, supuso el 22% del total del tráfico de pasajeros en el aeropuerto de Barcelona en dicho mercado.

Fuera de la UE los principales destinos estuvieron muy repartidos.

En abril operaron 45 compañías comerciales.

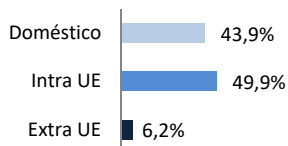
Principales compañías



Vueling es la principal compañía del aeropuerto. Captó el 42,6% del tráfico comercial en Barcelona.

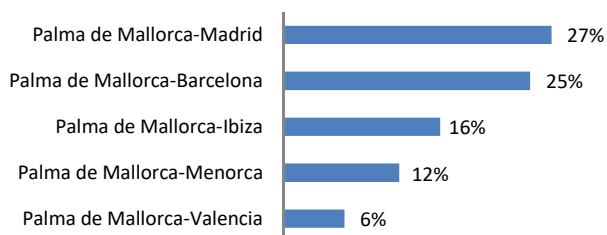
Aeropuerto Palma de Mallorca

Mercados abril




Movió 434 mil pasajeros en abril, subió el movimiento de pasajeros un 4.742% en relación a 2020 y bajó un 82,8% respecto a 2019.

Cuota en las rutas domésticas



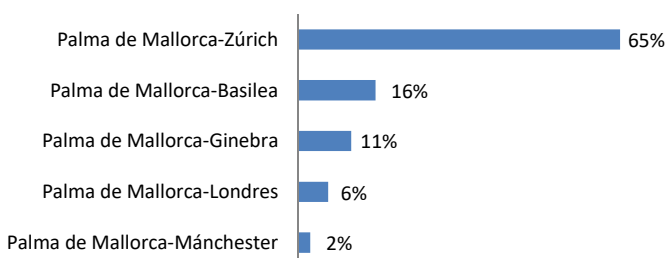
Comparándolo con abril de 2020 creció el número de **operaciones** un 816% y decreció un 65,1% en comparación a 2019. El **tráfico comercial de carga** aumentó un 56,1% respecto al mismo periodo de 2020 y disminuyó un 40,7% en relación a abril de 2019. Asimismo, el **transporte comercial de correo** creció un 153% respecto a abril de 2020 y bajó un 36,5% en relación a abril de 2019.

Cuota en las rutas UE



El mercado doméstico supuso el 43,9% del tráfico de pasajeros en el aeropuerto. El principal destino fue Madrid, acumuló el 27% del total del tráfico de pasajeros en dicho mercado.

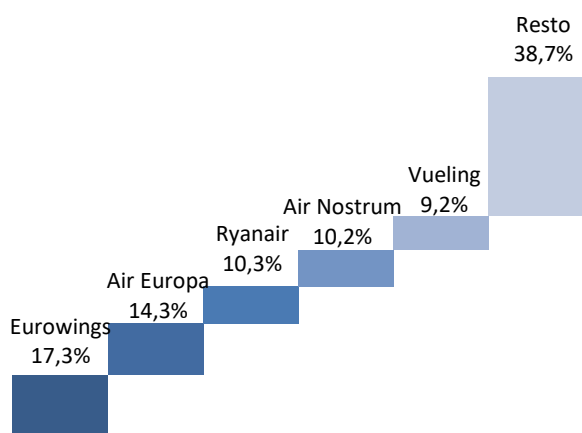
Cuota en las rutas extra UE



El 49,9% del tráfico fue con destinos de la Unión Europea.

El principal destino en este mercado fue la ciudad alemana de Frankfurt, representó el 15% del cuota en dicho mercado.

Principales compañías



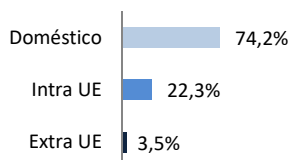
En el mercado Extra UE el principal destino fue Zúrich, acumuló el 65% de la cuota de mercado en el aeropuerto balear.

En abril operaron 30 compañías comerciales.

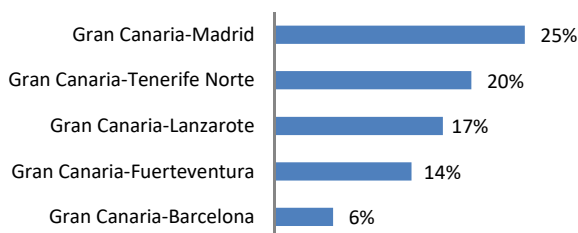
Eurowings fue la principal compañía del aeropuerto con un 17,3% de la cuota. Las tres primeras compañías por volumen de tráfico comercial supusieron el 41,9% del movimiento de viajeros.

Aeropuerto Gran Canaria

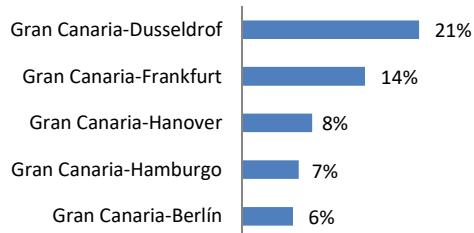
Mercados abril



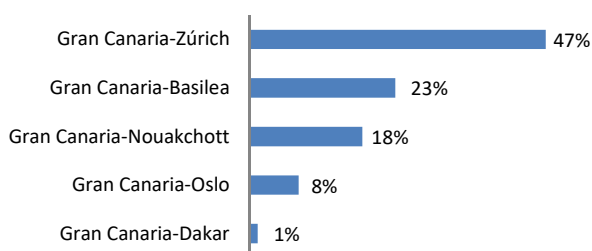
Cuota en las rutas domésticas



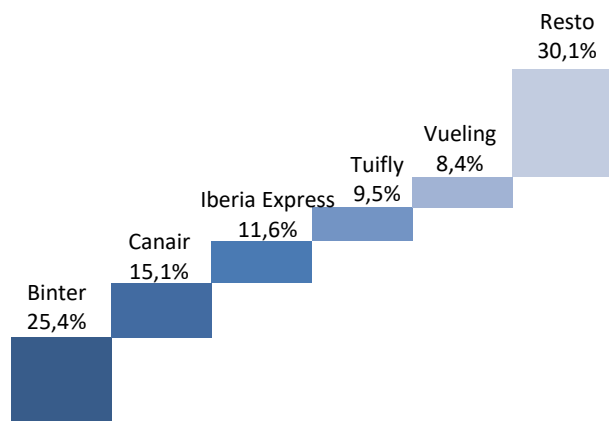
Cuota en las rutas UE



Cuota en las rutas extra UE



Principales compañías



En abril subió el movimiento de pasajeros un 1.638% en comparación con 2020: movió 272 mil pasajeros. Comparando el mismo periodo con 2019 descendió un 75,4%.

Ascendió el número de **operaciones** un 380% en comparación con 2020 y bajó un 54,1% en relación a abril de 2019. El **tráfico comercial de carga** creció un 83,3% y descendió un 27,9% respecto a abril de 2020 y 2019 respectivamente. El **tráfico de correo** comercial aumentó un 182% respecto a abril de 2020 y un 9,5% en el mismo periodo de 2019.

El 74,2% del tráfico en Gran Canaria fue doméstico.

En el mercado doméstico de transporte de pasajeros, el principal destino fue Madrid. Supuso el 25% del total de dicho mercado en el aeropuerto.

El principal destino europeo fue la ciudad alemana Dusseldorf, supuso el 21% de la cuota en dicho mercado.

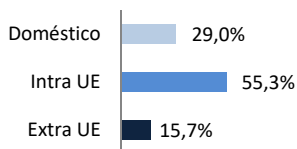
En el mercado Extra UE el principal destino fue la ciudad suiza de Zúrich, supuso el 47% del total del tráfico de pasajeros en el aeropuerto canario.

En abril operaron 37 compañías comerciales.

Las tres primeras compañías acumularon el 52,1% de la cuota del mercado por movimiento de pasajeros. Binter fue la principal compañía del aeropuerto con un 25,4% de la cuota.

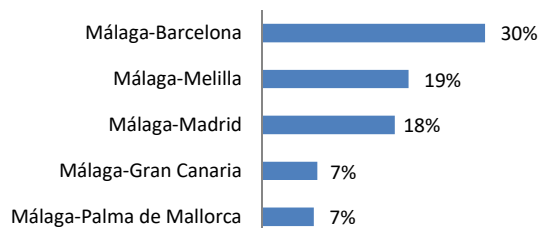
Aeropuerto Málaga – Costa del Sol

Mercados abril



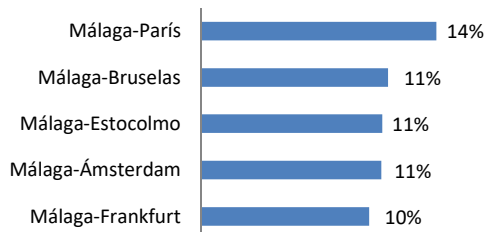
Movió 210 mil pasajeros en abril, subió el movimiento de pasajeros un 3.890% en relación a 2020 y bajó un 88,5% respecto a 2019.

Cuota en las rutas domésticas



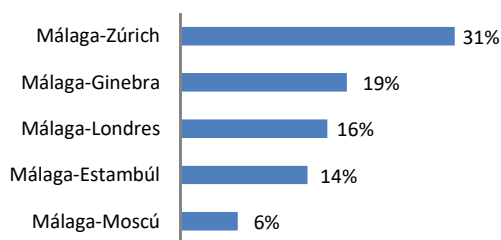
Comparándolo con abril de 2020 creció el número de **operaciones** un 519% y decreció un 72,9% en comparación a 2019. El **tráfico comercial de carga** aumentó un 73.121% respecto al mismo periodo de 2020 y disminuyó un 66,5% en relación a abril de 2019. Asimismo, el **transporte comercial de correo** fue nulo al igual que en abril de 2020 y bajó un 100% en relación a abril de 2019.

Cuota en las rutas UE



El mercado doméstico supuso el 29% del tráfico de pasajeros en el aeropuerto. El principal destino fue Barcelona, acumuló el 30% del total del tráfico de pasajeros en dicho mercado.

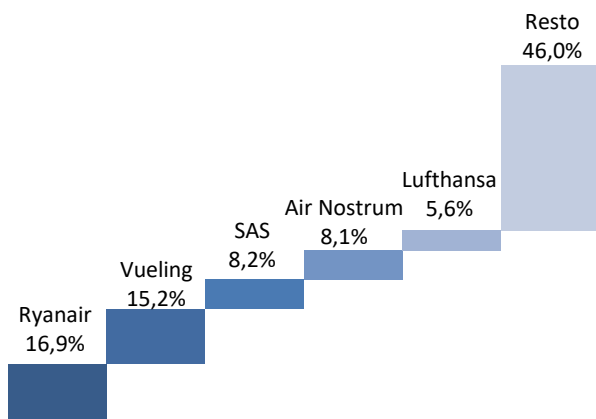
Cuota en las rutas extra UE



El 55,3% del tráfico fue con destinos de la Unión Europea.

El principal destino en este mercado fue la París, representó el 14% del cuota en dicho mercado.

Principales compañías



En el mercado Extra UE el principal destino fue Zúrich, acumuló el 31% de la cuota de mercado en el aeropuerto malagueño.

En abril operaron 35 compañías comerciales.

Ryanair fue la principal compañía del aeropuerto con un 16,9% de la cuota. Las tres primeras compañías por volumen de tráfico comercial supusieron el 40,3% del movimiento de viajeros.

Variación de movimiento de pasajeros en los aeropuertos españoles. Abril 2021/2020



Variación de movimiento de pasajeros en los aeropuertos españoles. Abril 2021/2019



DESGLOSE MENSUAL POR AEROPUERTOS – MOVIMIENTO DE AERONAVES.

ABRIL 2021

Aeropuertos	Doméstico				Intra UE				Extra UE				Total		Var % 21/20	Total 2019	Var % 21/19	Aeropuertos
	Regular	No Regular	OCT	Total	Regular	No Regular	OCT	Total	Regular	No Regular	OCT	Total	2021	2020				
1 AS Madrid-Barajas	4.579	413	210	5.202	3.705	289	159	4.153	2.281	372	165	2.818	12.173	2.511	384,8	34.834	-65,1	AS Madrid-Barajas
2 Palma de Mallorca	2.317	371	227	2.915	2.218	830	38	3.086	307	277	40	624	6.625	723	816,3	18.980	-65,1	Palma de Mallorca
3 JT Barcelona-El Prat	2.429	244	135	2.808	2.269	206	60	2.535	786	161	70	1.017	6.360	1.499	324,3	29.763	-78,6	JT Barcelona-El Prat
4 Madrid-Cuatro Vientos	0	26	5.259	5.285	0	13	13	26	0	3	5	8	5.319	299	1678,9	3.156	68,5	Madrid-Cuatro Vientos
5 Gran Canaria	3.537	99	381	4.017	534	86	28	648	103	30	73	206	4.871	1.014	380,4	10.612	-54,1	Gran Canaria
6 Sabadell	0	2	4.401	4.403	0	0	36	36	0	0	8	8	4.447	238	1768,5	3.366	32,1	Sabadell
7 Tenerife Norte CL	3.380	78	299	3.757	8	8	3	19	3	1	0	4	3.780	879	330,0	6.213	-39,2	Tenerife Norte CL
8 Jerez de la Frontera	147	22	3.533	3.702	0	15	26	41	0	1	14	15	3.758	66	5.593,9	4.323	-13,1	Jerez de la Frontera
9 Málaga-Costa del Sol	970	143	211	1.324	1.137	377	84	1.598	319	248	103	670	3.592	580	519,3	13.236	-72,9	Málaga-Costa del Sol
10 Sevilla	684	100	1.075	1.859	254	27	60	341	87	15	24	126	2.326	579	301,7	5.680	-59,0	Sevilla
11 Valencia	720	51	560	1.331	555	52	110	717	126	20	33	179	2.227	500	345,4	6.523	-65,9	Valencia
12 Ibiza	956	239	110	1.305	208	326	137	671	42	136	53	231	2.207	303	628,4	4.856	-54,6	Ibiza
13 CM Lanzarote	1.386	1	172	1.559	172	5	2	179	82	3	17	102	1.840	224	721,4	5.123	-64,1	CM Lanzarote
14 Tenerife Sur	266	11	378	655	696	98	29	823	139	21	25	185	1.663	223	645,7	5.828	-71,5	Tenerife Sur
15 Fuerteventura	1.052	32	85	1.169	407	32	3	442	28	5	15	48	1.659	224	640,6	4.003	-58,6	Fuerteventura
16 Alicante-Elche	426	18	50	494	673	73	44	790	183	47	28	258	1.542	208	641,3	9.073	-83,0	Alicante-Elche
17 Burgos	26	26	1.281	1.333	0	0	2	2	0	1	0	1	1.336	40	3.240,0	164	714,6	Burgos
18 Reus	0	21	1.090	1.111	0	2	8	10	0	3	0	3	1.24	54	1.981,5	1.233	-8,8	Reus
19 Son Bonet	0	0	1.029	1.029	0	0	86	86	0	0	3	3	1.118	7	5.871,4	1.020	9,6	Son Bonet
20 La Palma	996	13	67	1.076	30	0	2	32	8	0	0	8	1.116	160	597,5	1.958	-43,0	La Palma
21 Bilbao	536	112	227	875	197	7	9	213	20	1	4	25	1.113	248	348,8	4.553	-75,6	Bilbao
22 Menorca	710	131	31	872	25	48	49	122	8	27	4	39	1.033	242	326,9	1.856	-44,3	Menorca
23 Vitoria	177	34	251	462	308	94	11	413	54	7	4	65	940	551	70,6	817	15,1	Vitoria
24 A Coruña	260	13	470	743	0	1	0	1	0	1	4	5	749	104	620,2	1.248	-40,0	A Coruña
25 Girona	0	9	538	547	0	33	40	73	0	32	34	66	686	70	880,0	1.443	-52,5	Girona
26 Salamanca	0	4	678	682	0	0	1	1	0	0	0	0	683	66	934,8	629	8,6	Salamanca
27 Santiago RC	385	19	140	544	0	5	10	15	48	10	9	67	626	72	769,4	1.963	-68,1	Santiago RC
28 Vigo	290	46	188	524	0	57	0	57	0	30	0	30	611	54	1.031,5	950	-35,7	Vigo
29 Córdoba	0	0	602	602	0	0	7	7	0	0	0	0	609	60	915,0	588	3,6	Córdoba
30 Melilla	511	54	34	599	0	0	0	0	0	0	0	0	599	110	444,5	798	-24,9	Melilla
31 FGL Granada-Jaén	226	12	285	523	0	12	5	17	1	9	1	11	551	61	803,3	1.049	-47,5	FGL Granada-Jaén
32 Zaragoza	38	26	96	160	38	27	12	77	238	48	17	303	540	112	382,1	707	-23,6	Zaragoza
33 Almería	176	14	272	462	6	5	7	18	0	5	8	13	493	76	548,7	974	-49,4	Almería
34 Pamplona	122	23	278	423	0	3	6	9	0	0	1	1	433	28	1.446,4	485	-10,7	Pamplona
35 Ceuta	352	12	58	422	0	0	0	0	0	0	0	0	422	146	189,0	422	0,0	Ceuta
36 Castellón	0	36	335	371	0	8	0	8	0	4	1	5	384	16	2.300,0	385	-0,3	Castellón
37 SB Santander	108	18	223	349	0	0	3	3	0	2	1	3	355	54	557,4	873	-59,3	SB Santander
38 El Hierro	297	20	33	350	0	0	0	0	0	0	0	0	350	86	307,0	400	-12,5	El Hierro
39 Huesca-Pirineos	0	6	280	286	0	0	0	0	0	0	0	0	286	11	2.500,0	834	-65,7	Huesca-Pirineos
40 Valladolid	0	20	216	236	0	10	5	15	0	2	5	7	258	18	1.333,3	420	-38,6	Valladolid
41 Asturias	130	18	48	196	0	10	6	16	0	8	2	10	222	35	534,3	1.125	-80,3	Asturias
42 Algeciras	202	2	6	210	0	0	0	0	0	0	0	0	210	132	59,1	234	-10,3	Algeciras
43 La Gomera	138	2	32	172	0	0	0	0	0	0	0	0	172	4	4.200,0	204	-15,7	La Gomera
44 León	20	7	118	145	0	3	6	9	0	0	0	0	154	4	3.750,0	212	-27,4	León
45 San Sebastián	61	13	58	132	0	2	8	10	0	5	0	5	147	6	2.350,0	522	-71,8	San Sebastián
46 Logroño-Agoncillo	0	3	78	81	0	3	0	3	0	0	0	0	84	8	950,0	124	-32,3	Logroño-Agoncillo
47 AI Región Murcia	16	11	13	40	24	6	4	34	0	2	3	5	79	18	338,9	791	-90,0	AI Región Murcia
48 Badajoz	44	8	11	63	0	4	1	5	0	0	0	0	68	0	0,0	230	-70,4	Badajoz
49 Albacete	0	4	24	28	0	2	0	2	0	0	0	0	30	2	1.400,0	27	11,1	Albacete
50 Ciudad Real IA	0	0	12	12	0	0	1	1	0	0	0	0	13	2	550,0	0	0,0	Ciudad Real IA
Totales	28.670	2.587	26.188	57.445	13.464	2.779	1.121	17.364	4.863	1.537	774	7.174	81.983	12.727	544,2	194.807	-57,9	Totales

DESGLOSE MENSUAL POR AEROPUERTOS – TRÁFICO COMERCIAL DE CARGA (Kg).

ABRIL 2021

Aeropuertos	Doméstico			Intra UE			Extra UE			Total		Var % 21/20	Total 2019	Var % 21/19	Aeropuertos
	Regular	No Regular	Total	Regular	No Regular	Total	Regular	No Regular	Total	2021	2020				
1 AS Madrid-Barajas	1042.379	1268.974	2.311.353	8.658.459	1.059.116	9.717.575	25.302.181	2.978.002	28.280.183	40.309.111	18.041.953	123,4	44.009.551	-8,4	AS Madrid-Barajas
2 Zaragoza	1.700	1.200	2.900	606.853	4.791	6.116.44	13.976.612	1.583.758	15.560.370	16.174.914	4.301.653	276,0	15.874.297	1,9	Zaragoza
3 JT Barcelona-El Prat	528.785	61.346	590.131	4.603.143	488	4.603.631	4.667.617	483.801	5.151.418	10.345.180	4.924.940	110,1	13.971.159	-26,0	JT Barcelona-El Prat
4 Vitoria	1.725.697	7.904	1.733.601	3.520.811	259.706	3.780.517	310.255	1.017	3.112.72	5.825.390	4.006.048	45,4	4.974.087	17,1	Vitoria
5 Valencia	405.235	0	405.235	647.165	1.682	648.847	17.811	99.425	17.236	1.171.318	1.034.386	13,2	1.170.068	0,1	Valencia
6 Gran Canaria	614.144	306.749	920.893	33.798	16.000	49.798	105.985	21.491	127.476	1.098.167	599.240	83,3	1.522.103	-27,9	Gran Canaria
7 Tenerife Norte CL	413.168	528.156	941.324	0	0	0	14.026	170	14.196	955.520	613.775	55,7	1.169.672	-18,3	Tenerife Norte CL
8 Sevilla	525.556	159.136	684.692	26.790	1.686	28.476	8.975	0	8.975	722.143	509.820	41,6	1.093.261	-33,9	Sevilla
9 Palma de Mallorca	112.292	328.546	440.838	5.155	0	5.155	7.703	0	7.703	453.696	290.580	56,1	765.229	-40,7	Palma de Mallorca
10 Santiago RC	380.985	0	380.985	0	0	0	0	0	0	380.985	18	2.116.483,3	270.602	40,8	Santiago RC
11 Alicante-Elche	311.918	0	311.918	1.983	0	1.983	4.974	0	4.974	318.875	201.921	57,9	344.101	-7,3	Alicante-Elche
12 Vigo	18.838	2.900	21.738	0	26.622	26.622	0	29.607	29.607	77.967	857	8.997,7	47.780	63,2	Vigo
13 Ibiza	2.934	68.843	71.777	0	0	0	0	0	0	71.777	50.142	43,1	119.532	-40,0	Ibiza
14 Menorca	2.834	56.408	59.242	0	0	0	0	0	0	59.242	47.366	25,1	106.597	-44,4	Menorca
15 Málaga-Costa del Sol	8.142	0	8.142	16.371	0	16.371	33.347	717	34.064	58.577	80	73.121,3	174.784	-66,5	Málaga-Costa del Sol
16 Tenerife Sur	5.803	0	5.803	22.001	0	22.001	5.537	0	5.537	33.341	3.779	782,3	176.475	-81,1	Tenerife Sur
17 CM Lanzarote	32.225	0	32.225	260	0	260	0	0	0	32.485	18.355	77,0	124.153	-73,8	CM Lanzarote
18 La Palma	23.690	0	23.690	2.148	0	2.148	0	0	0	25.838	8.044	221,2	40.754	-36,6	La Palma
19 Fuerteventura	19.379	0	19.379	2.108	0	2.108	0	0	0	21.487	11.040	94,6	56.859	-62,2	Fuerteventura
20 Bilbao	11.021	0	11.021	10.191	0	10.191	0	0	0	21.212	123	17.145,5	93.251	-77,3	Bilbao
21 A Coruña	6.314	0	6.314	0	0	0	0	0	0	6.314	5.346	18,1	11.688	-46,0	A Coruña
22 El Hierro	4.969	0	4.969	0	0	0	0	0	0	4.969	4.233	17,4	5.686	-12,6	El Hierro
23 Girona	0	0	0	0	320	320	0	0	0	320	656	-51,2	1.342	-76,2	Girona
24 Melilla	137	0	137	0	0	0	0	0	0	137	0	0,0	10.504	-98,7	Melilla
25 La Gomera	136	0	136	0	0	0	0	0	0	136	0	0,0	132	3,0	La Gomera
26 Asturias	106	0	106	0	0	0	0	0	0	106	1018	-89,6	2.771	-96,2	Asturias
27 Valladolid	0	0	0	0	0	0	0	0	0	0	442	-100,0	0	0,0	Valladolid
28 Pamplona	0	0	0	0	0	0	0	0	0	0	0	0,0	305	-100,0	Pamplona
29 SB Santander	0	0	0	0	0	0	0	0	0	0	0	0,0	3	-100,0	SB Santander
Totales	6.198.387	2.790.162	8.988.549	18.157.236	1.370.411	19.527.647	44.455.023	5.197.988	49.653.011	78.169.207	34.675.815	125,4	86.136.746	-9,2	Totales

DESGLOSE MENSUAL POR AEROPUERTOS – TRÁFICO COMERCIAL DE CORREO (Kg).

ABRIL 2021

Aeropuertos	Doméstico			Intra UE			Extra UE			Total		Var % 21/20	Total 2019	Var % 21/19	Aeropuertos
	Regular	No Regular	Total	Regular	No Regular	Total	Regular	No Regular	Total	2021	2020				
1 AS Madrid-Barajas	285.601	59.514	345.115	266.107	0	266.107	405.279	20.461	425.740	1036.962	277.654	273,5	1762.998	-41,2	AS Madrid-Barajas
2 Tenerife Norte CL	166.270	39.941	206.211	0	0	0	0	0	0	206.211	81351	153,5	197.052	4,6	Tenerife Norte CL
3 Gran Canaria	166.745	6.080	172.825	0	0	0	0	0	0	172.825	61303	181,9	157.809	9,5	Gran Canaria
4 Palma de Mallorca	16	54.933	54.949	0	0	0	0	0	0	54.949	21710	153,1	86.601	-36,5	Palma de Mallorca
5 Zaragoza	0	0	0	0	0	0	14.446	18.438	32.884	32.884	0	0,0	0	0,0	Zaragoza
6 El Hierro	10.740	0	10.740	0	0	0	0	0	0	10.740	2.909	269,2	8.585	25,1	El Hierro
7 Ibiza	0	7.665	7.665	0	0	0	0	0	0	7.665	2.317	230,8	10.015	-23,5	Ibiza
8 Menorca	0	5.871	5.871	0	0	0	0	0	0	5.871	3.588	63,6	5.852	0,3	Menorca
9 JT Barcelona-El Prat	545	0	545	1	0	1	1.152	0	1.152	1.698	0	0,0	64.278	-97,4	JT Barcelona-El Prat
10 Sevilla	270	0	270	0	0	0	0	0	0	270	0	0,0	5.665	-95,2	Sevilla
11 Valencia	176	0	176	0	0	0	0	0	0	176	0	0,0	412	-57,3	Valencia
12 La Palma	25	0	25	0	0	0	0	0	0	25	0	0,0	3.138	-99,2	La Palma
13 Fuerteventura	0	0	0	0	0	0	0	0	0	0	10	-100,0	601	-100,0	Fuerteventura
14 Santiago RC	0	0	0	0	0	0	0	0	0	0	9	-100,0	78	-100,0	Santiago RC
15 Málaga-Costa del Sol	0	0	0	0	0	0	0	0	0	0	0	0,0	7.752	-100,0	Málaga-Costa del Sol
16 A Coruña	0	0	0	0	0	0	0	0	0	0	0	0,0	5.740	-100,0	A Coruña
17 CM Lanzarote	0	0	0	0	0	0	0	0	0	0	0	0,0	4.302	-100,0	CM Lanzarote
18 Asturias	0	0	0	0	0	0	0	0	0	0	0	0,0	2.189	-100,0	Asturias
19 Alicante-Elche	0	0	0	0	0	0	0	0	0	0	0	0,0	363	-100,0	Alicante-Elche
20 SB Santander	0	0	0	0	0	0	0	0	0	0	0	0,0	105	-100,0	SB Santander
21 La Gomera	0	0	0	0	0	0	0	0	0	0	0	0,0	8	-100,0	La Gomera
22 Melilla	0	0	0	0	0	0	0	0	0	0	0	0,0	2	-100,0	Melilla
Totales	630.388	174.004	804.392	266.108	0	266.108	420.877	38.899	459.776	1.530.276	450.851	239,4	2.323.545	-34,1	Totales

DESGLOSE MENSUAL POR COMUNIDADES AUTÓNOMAS – MOVIMIENTO DE PASAJEROS.

ABRIL 2021

Comunidad Autónoma	Doméstico				Intra UE				Extra UE				Total		Var % 21/20	Total 2019	Var % 21/19	Comunidad Autónoma
	Regular	No Regular	OCT	Total	Regular	No Regular	OCT	Total	Regular	No Regular	OCT	Total	2021	2020				
1 Comunidad de Madrid	428.557	2.514	164	431.235	276.058	850	52	276.960	271.346	6.617	150	278.113	986.308	46.744	2010,0	5.052.585	-80,5	Comunidad de Madrid
2 Canarias	617.884	776	202	618.862	186.560	24.588	1.473	212.621	25.742	1.059	1.660	28.461	859.944	38.731	2120,3	3.801.979	-77,4	Canarias
3 Islas Baleares	316.840	1.256	738	318.834	233.237	5.276	420	238.933	30.025	876	162	31.063	588.830	13.281	4333,6	3.197.982	-81,6	Islas Baleares
4 Cataluña	249.697	2.037	1.040	252.774	162.932	981	238	164.151	65.220	700	252	66.172	483.097	25.541	17915,5	4.752.784	-89,8	Cataluña
5 Andalucía	165.140	3.614	1.729	160.483	126.560	2.251	800	129.611	32.970	2.122	623	35.715	325.809	8.641	36705,5	2.800.416	-88,4	Andalucía
6 Comunidad Valenciana	66.491	1.702	616	68.809	111.722	644	379	112.745	26.571	2.098	47	28.716	210.270	3.635	5684,6	2.103.916	-90,0	Comunidad Valenciana
7 Galicia	84.786	865	275	85.926	0	37	12	49	4.533	102	9	4.644	90.619	1.691	5258,9	453.188	-80,0	Galicia
8 País Vasco	52.891	2.053	445	55.389	10.309	59	10	10.378	185	46	6	1237	67.004	1.441	4549,8	572.572	-88,3	País Vasco
9 Melilla	9.934	168	144	20.236	0	0	0	0	0	0	0	0	20.236	252	7930,2	36.423	-44,4	Melilla
10 Principado de Asturias	11.035	372	127	11.634	0	17	18	35	0	4	0	4	11.673	210	5458,6	119.020	-90,2	Principado de Asturias
11 Cantabria	6.800	17	50	6.867	0	0	0	0	0	2	0	2	6.869	18	38061,1	100.807	-93,2	Cantabria
12 Comunidad Foral de Navarra	5.319	604	128	6.051	0	9	0	9	0	0	0	0	6.060	3	201900,0	2.1911	-72,3	Comunidad Foral de Navarra
13 Aragón	15.19	459	4	1.982	2.811	85	0	2.896	0	5	43	418	5.296	9	58744,4	42.474	-87,5	Aragón
14 Ceuta	3.982	20	0	4.002	0	0	0	0	0	0	0	0	4.002	487	721,8	4.942	-19,0	Ceuta
15 Castilla Y León	964	537	716	2.217	0	67	37	104	0	33	6	39	2.360	296	697,3	35.668	-93,4	Castilla Y León
16 Región de Murcia	1.172	214	8	1.394	729	10	20	759	0	0	0	0	2.153	22	9686,4	110.822	-98,1	Región de Murcia
17 Extremadura	1.480	24	20	1.524	0	22	2	24	0	0	0	0	1.548	0	0,0	6.649	-76,7	Extremadura
18 La Rioja	0	2	168	170	0	11	0	11	0	0	0	0	181	14	1192,9	2.238	-91,9	La Rioja
19 Castilla La Mancha	0	83	0	83	0	0	0	0	0	0	0	0	83	2	4050,0	48	72,9	Castilla La Mancha
Totales	2.024.591	17.307	6.574	2.048.472	1.110.918	34.907	3.461	1.149.286	457.592	13.664	3.328	474.584	3.672.342	141.018	2504,2	23.216.424	-84,2	Totales

DESGLOSE MENSUAL POR COMUNIDADES AUTÓNOMAS – MOVIMIENTO DE AERONAVES.

ABRIL 2021

Comunidad Autónoma	Doméstico				Intra UE				Extra UE				Total		Var % 21/20	Total 2019	Var % 21/19	Comunidad Autónoma
	Regular	No Regular	OCT	Total	Regular	No Regular	OCT	Total	Regular	No Regular	OCT	Total	2021	2020				
1 Comunidad de Madrid	4.579	439	5.469	10.487	3.705	302	172	4.179	2.281	375	170	2.826	17.492	2.810	522,5	37.990	-54,0	Comunidad de Madrid
2 Canarias	11.052	256	1.447	12.755	1.847	229	67	2.143	363	60	130	553	15.451	2.814	449,1	34.341	-55,0	Canarias
3 Cataluña	2.429	276	6.164	8.869	2.269	241	144	2.654	786	196	112	1.094	12.617	1.861	578,0	35.805	-64,8	Cataluña
4 Andalucía	2.405	293	5.984	8.682	1.397	436	189	2.022	407	278	150	835	11.539	1.554	642,5	26.084	-55,8	Andalucía
5 Islas Baleares	3.983	741	1.397	6.121	2.451	1.204	310	3.965	357	440	100	897	10.983	1.275	761,4	26.712	-58,9	Islas Baleares
6 Comunidad Valenciana	1.146	105	945	2.196	1.228	133	164	1.525	309	71	62	442	4.153	724	473,6	15.981	-74,0	Comunidad Valenciana
7 Castilla Y León	46	57	2.293	2.396	0	13	14	27	0	3	5	8	2.431	128	1799,2	1.425	70,6	Castilla Y León
8 País Vasco	774	169	536	1.469	505	103	28	636	74	13	8	95	2.200	805	173,3	5.892	-62,7	País Vasco
9 Galicia	935	78	798	1.811	0	63	10	73	48	41	13	102	1.986	230	763,5	4.161	-52,3	Galicia
10 Aragón	38	32	376	446	38	27	12	77	238	48	17	303	826	123	571,5	1.541	-46,4	Aragón
11 Melilla	511	54	34	599	0	0	0	0	0	0	0	0	599	110	444,5	798	-24,9	Melilla
12 Comunidad Foral de Navarra	122	23	278	423	0	3	6	9	0	0	1	1	433	28	1446,4	485	-10,7	Comunidad Foral de Navarra
13 Ceuta	352	12	58	422	0	0	0	0	0	0	0	0	422	146	189,0	422	0,0	Ceuta
14 Cantabria	108	18	223	349	0	0	3	3	0	2	1	3	355	54	557,4	873	-59,3	Cantabria
15 Principado de Asturias	130	18	48	196	0	10	6	16	0	8	2	10	222	35	534,3	1.125	-80,3	Principado de Asturias
16 La Rioja	0	3	78	81	0	3	0	3	0	0	0	0	84	8	950,0	124	-32,3	La Rioja
17 Región de Murcia	16	11	13	40	24	6	4	34	0	2	3	5	79	18	338,9	791	-90,0	Región de Murcia
18 Extremadura	44	8	11	63	0	4	1	5	0	0	0	0	68	0	0,0	230	-70,4	Extremadura
19 Castilla La Mancha	0	4	36	40	0	2	1	3	0	0	0	0	43	4	975,0	27	59,3	Castilla La Mancha
Totales	28.670	2.587	26.188	57.445	13.464	2.779	1.121	17.364	4.863	1.537	774	7.174	81.983	12.727	544,2	194.807	-57,9	Totales

DESGLOSE MENSUAL POR COMUNIDADES AUTÓNOMAS – TRÁFICO COMERCIAL DE CARGA (Kg).

ABRIL 2021

Comunidad Autónoma	Doméstico			Intra UE			Extra UE			Total		Var % 21/20	Total 2019	Var % 21/19	Comunidad Autónoma
	Regular	No Regular	Total	Regular	No Regular	Total	Regular	No Regular	Total	2021	2020				
1 Comunidad de Madrid	1042.379	1268.974	2.311.353	8.658.459	1.059.116	9.717.575	25.302.181	2.978.002	28.280.183	40.309.111	18.041.953	123,4	44.009.551	-8,4	Comunidad de Madrid
2 Aragón	1.700	1.200	2.900	606.853	4.791	6.116,44	13.976.612	15.837,58	15.560.370	16.174.914	4.301.653	276,0	15.874.297	1,9	Aragón
3 Cataluña	528.785	61.346	590.131	4.603.143	808	4.603.951	4.667.617	483.801	5.151,418	10.345.500	4.925.596	110,0	13.972.501	-26,0	Cataluña
4 País Vasco	1.736.718	7.904	1.744.622	3.531.002	259.706	3.790.708	310.255	1017	311.272	5.846.602	4.006.171	45,9	5.067.338	15,4	País Vasco
5 Canarias	1.113.514	834.905	1.948.419	60.315	16.000	76.315	125.548	21.661	147.209	2.171.943	1.258.466	72,6	3.095.834	-29,8	Canarias
6 Comunidad Valenciana	717.153	0	717.153	649.148	1.682	650.830	22.785	99.425	122.210	1.490.193	1.236.307	20,5	1514.169	-16	Comunidad Valenciana
7 Andalucía	533.698	159.136	692.834	43.161	1.686	44.847	42.322	717	43.039	780.720	509.900	53,1	1.268.045	-38,4	Andalucía
8 Islas Baleares	118.060	453.797	571.857	5.155	0	5.155	7.703	0	7.703	584.715	388.088	50,7	991.358	-41,0	Islas Baleares
9 Galicia	406.137	2.900	409.037	0	26.622	26.622	0	29.607	29.607	465.266	6.221	7379,0	330.070	41,0	Galicia
10 Melilla	137	0	137	0	0	0	0	0	0	137	0	0,0	10.504	-98,7	Melilla
11 Principado de Asturias	106	0	106	0	0	0	0	0	0	106	1018	-89,6	2.771	-96,2	Principado de Asturias
12 Castilla Y León	0	0	0	0	0	0	0	0	0	0	442	-100,0	0	0,0	Castilla Y León
13 Comunidad Foral de Navarra	0	0	0	0	0	0	0	0	0	0	0	0,0	305	-100,0	Comunidad Foral de Navarra
14 Cantabria	0	0	0	0	0	0	0	0	0	0	0	0,0	3	-100,0	Cantabria
Totales	6.198.387	2.790.162	8.988.549	18.157.236	1.370.411	19.527.647	44.455.023	5.197.988	49.653.011	78.169.207	34.675.815	125,4	86.136.746	-9,2	Totales

DESGLOSE MENSUAL POR COMUNIDADES AUTÓNOMAS – TRÁFICO COMERCIAL DE CORREO (Kg).

ABRIL 2021

Comunidad Autónoma	Doméstico			Intra UE			Extra UE			Total		Var % 21/20	Total 2019	Var % 21/19	Comunidad Autónoma
	Regular	No Regular	Total	Regular	No Regular	Total	Regular	No Regular	Total	2021	2020				
1 Comunidad de Madrid	285.601	59.514	345.115	266.107	0	266.107	405.279	20.461	425.740	1.036.962	277.654	273,5	1.762.998	-41,2	Comunidad de Madrid
2 Canarias	343.780	46.021	389.801	0	0	0	0	0	0	389.801	145.573	167,8	371.495	4,9	Canarias
3 Islas Baleares	16	68.469	68.485	0	0	0	0	0	0	68.485	27.615	148,0	102.468	-33,2	Islas Baleares
4 Aragón	0	0	0	0	0	0	14.446	18.438	32.884	32.884	0	0,0	0	0,0	Aragón
5 Cataluña	545	0	545	1	0	1	1.152	0	1.152	1.698	0	0,0	64.278	-97,4	Cataluña
6 Andalucía	270	0	270	0	0	0	0	0	0	270	0	0,0	13.417	-98,0	Andalucía
7 Comunidad Valenciana	176	0	176	0	0	0	0	0	0	176	0	0,0	775	-77,3	Comunidad Valenciana
8 Galicia	0	0	0	0	0	0	0	0	0	0	9	-100,0	5.818	-100,0	Galicia
9 Principado de Asturias	0	0	0	0	0	0	0	0	0	0	0	0,0	2.189	-100,0	Principado de Asturias
10 Cantabria	0	0	0	0	0	0	0	0	0	0	0	0,0	105	-100,0	Cantabria
11 Melilla	0	0	0	0	0	0	0	0	0	0	0	0,0	2	-100,0	Melilla
Totales	630.388	174.004	804.392	266.108	0	266.108	420.877	38.899	459.776	1.530.276	450.851	239,4	2.323.545	-34,1	Totales

Definiciones

Pasajero.

Toda persona por cuyo transporte la compañía aérea percibe remuneración comercial.

Movimiento de pasajero.

Las llegadas y salidas en los aeropuertos se contarán separadamente, es decir, una llegada y una salida se contarán como dos movimientos de un pasajero.

Movimiento de aeronaves.

Las llegadas y salidas en los aeropuertos se contarán separadamente, es decir, una llegada y una salida se contarán como dos movimientos de una aeronave.

Tráfico de carga.

Volumen de carga (Kg.) transportada en los aeropuertos españoles, contabilizando tanto las llegadas como las salidas de las aeronaves en cada aeropuerto.

Tráfico de correo.

Volumen de correo (Kg.) transportada en los aeropuertos españoles, contabilizando tanto las llegadas como las salidas de las aeronaves en cada aeropuerto.

Tráfico doméstico.

Operación de una aeronave con origen y destino en aeropuertos nacionales (sin contemplar las escalas intermedias).

Tráfico Intra UE.

Operación de una aeronave con origen y destino un aeropuerto nacional y otro situado en la Unión Europea (UE28) (sin contemplar las escalas intermedias).

Tráfico Extra UE.

Operación de una aeronave con origen y destino un aeropuerto nacional y otro situado fuera de la Unión Europea (UE28) (sin contemplar las escalas intermedias).

Tráfico Regular.

Operación efectuada de conformidad con un horario publicado, o de un modo tan regular o frecuente como para constituir una serie sistemática identificable, que el público pueda reservar en forma directa.

Tráfico No Regular o Chárter.

Operación que no se ha notificado en la compañía aérea correspondiente como servicio regular, y que se ha efectuado por remuneración y de un modo no regular, incluyendo los vuelos con aviones vacíos relacionados con los mismos, y los vuelos regulares convertidos en chárter.

Otras Clases de Tráfico (OCT).

Se contabiliza los vuelos de Aviación General y Trabajos Aéreos

Nota.

En este informe sólo se proporcionan datos de los aeropuertos de interés general.