

# Tráfico en los aeropuertos españoles

agosto 2021

En agosto de 2021 se movieron en los aeropuertos españoles un total de 18,0 millones de pasajeros, lo que supuso un incremento del 101,2% respecto al mismo mes del año 2020 pero un descenso del 38,9% respecto al de 2019.

La evolución comparativa con agosto de 2020 y 2019 muestra las lógicas variaciones debido la situación sanitaria causada por la pandemia de la COVID-19.

Las operaciones aumentaron un 32,0% en relación al mismo mes de 2020 y bajaron un 19,5% respecto a agosto de 2019

Durante este mes se realizaron un total de 189,7 mil operaciones.

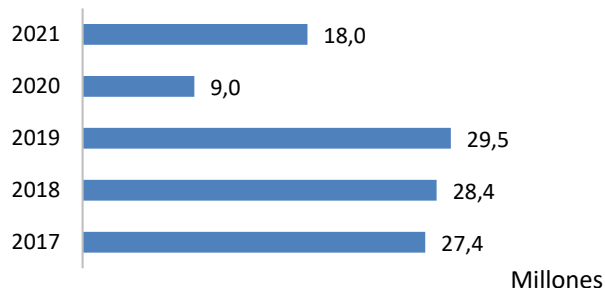
La carga en el tráfico comercial aumentó un 33,3%, comparándola con agosto de 2020 y descendió un 4,8% respecto a agosto de 2019

En los aeropuertos españoles se transportaron 79,7 millones de kilogramos de carga.

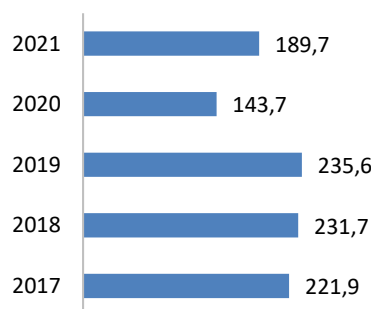
El correo en el tráfico comercial descendió un 17,0% en comparación con el mismo mes del año anterior y un 48,8% respecto al mes de agosto de 2019

Se transportaron 1,3 millones de kilogramos de correo en los aeropuertos españoles.

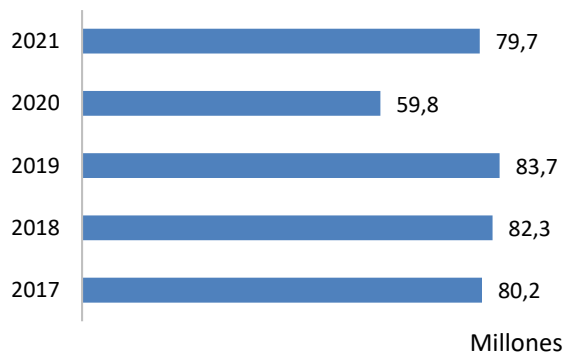
## Movimiento de pasajeros - agosto



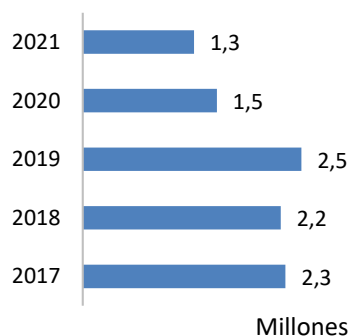
## Operaciones - agosto



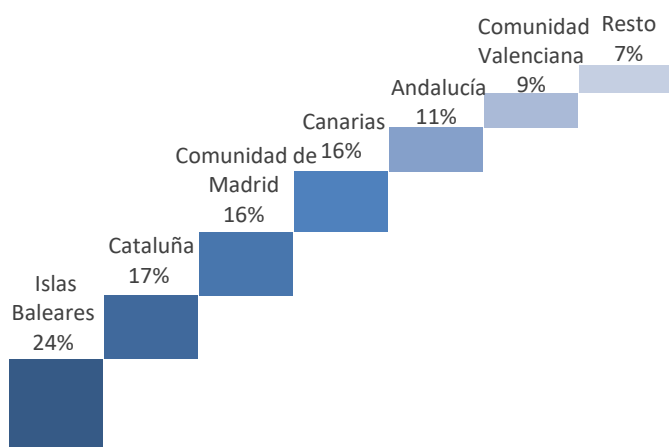
## Carga transportada (kg) - agosto



## Correo transportado (kg) - agosto



## Distribución del tráfico de pasajeros por Comunidades Autónomas

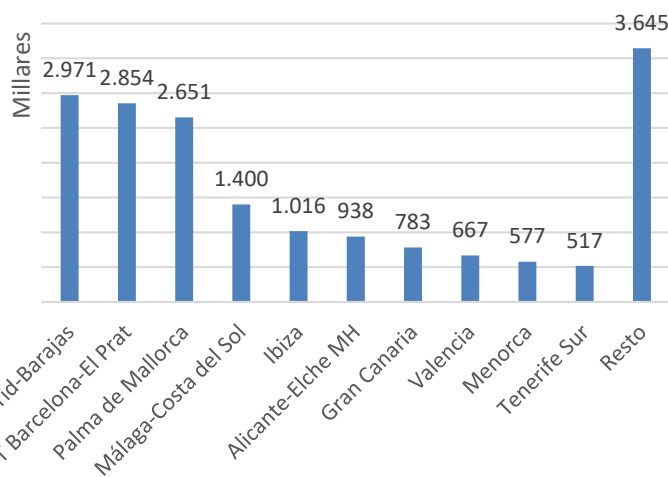


*Islas Baleares, Cataluña y la Comunidad de Madrid fueron las Comunidades Autónomas con mayor movimiento de pasajeros en el mes de agosto de 2021*

Estas tres Comunidades en conjunto representaron el 57% del total del tráfico.

Aunque España cuenta con 50 aeródromos de interés general, el tráfico se encuentra muy concentrado en los principales aeropuertos.

## Movimiento de pasajeros en los principales aeropuertos españoles

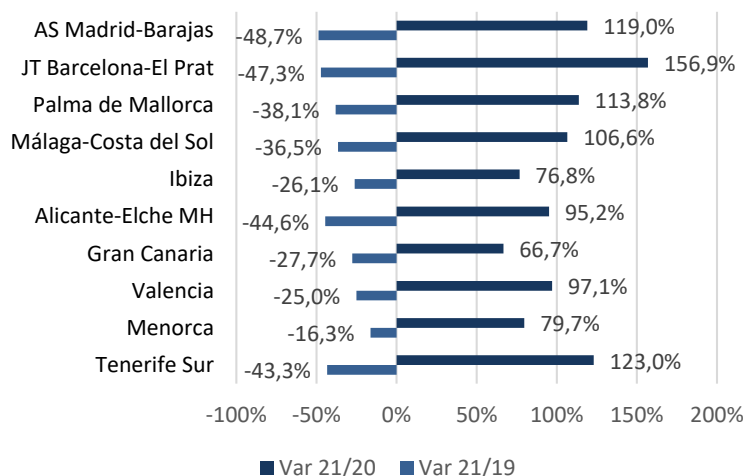


*Madrid, Barcelona y Palma de Mallorca conjuntamente supusieron el 47,0% del total de movimientos de pasajeros en los aeropuertos españoles durante dicho mes*

Si se consideran los diez aeropuertos de mayor tráfico la cuota de movimiento de pasajeros ascendió al 79,8% del total del tráfico.

En el movimiento de pasajeros, predominó el tráfico regular, que en este mes supuso el 97% del total del tráfico.

## Variación agosto 21/20 y 21/19 del movimiento de pasajeros



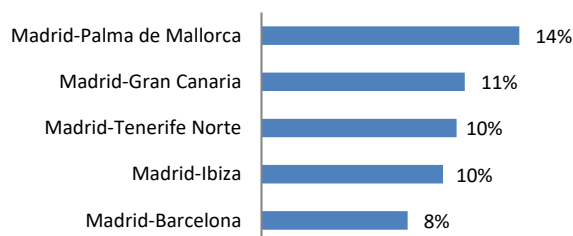
*El crecimiento de tráfico en los aeropuertos españoles fue generalizado comparando con 2020, sin embargo en comparación con 2019 sigue el descenso mayoritario*

## Aeropuerto Adolfo Suárez Madrid - Barajas


### Mercados agosto



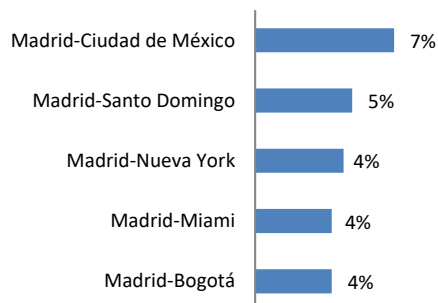
### Cuota en las rutas domésticas



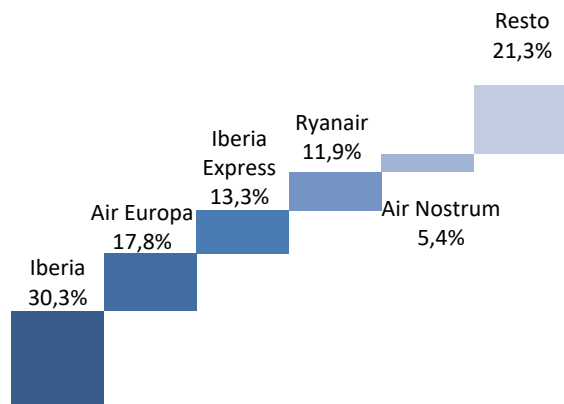
### Cuota en las rutas UE



### Cuota en las rutas extra UE



### Principales compañías



### Encabezó el ranking de aeropuertos españoles con 3,0 millones de pasajeros

En comparación con el mismo periodo del año anterior, creció el **tráfico de pasajeros** un 119,0% y cayó un 48,7% en comparación con agosto de 2019. Ascendió el número de **operaciones** (53,9% comparándolo con 2020 y descendió un 37,1% en comparación con agosto de 2019). El **tráfico comercial de carga** creció un 51,4% y disminuyó un 5,4% comparándolo con agosto de 2020 y 2019 respectivamente. Asimismo el **tráfico de correo** disminuyó un 21,8% en comparación de agosto 2020 y un 54,2% con el mismo mes de 2019.

El mercado doméstico de transporte de pasajeros supone el 36,8% de la cuota en el aeropuerto.

El principal destino doméstico fue Palma de Mallorca, que supuso el 14% del total del tráfico de pasajeros en el aeropuerto.

### El 63,2% del tráfico en Madrid fue internacional

El principal destino de la UE fue París-Orly, con el 7% del total del tráfico de pasajeros en el aeropuerto madrileño en dicho mercado.

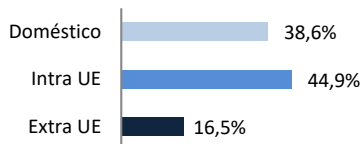
En el mercado extra UE, los principales destinos estuvieron muy repartidos, destacando Ciudad de México.

### En agosto operaron 54 compañías comerciales

Las dos primeras compañías por volumen de tráfico comercial supusieron cerca del 48% del movimiento de viajeros. Iberia fue líder con un 30,3% de la cuota.

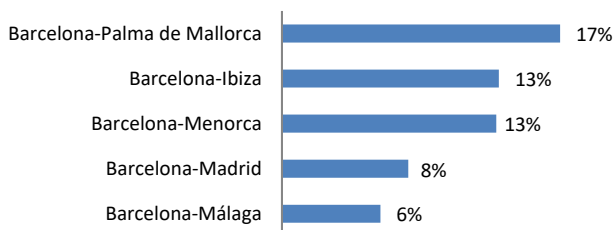
## Aeropuerto Josep Tarradellas Barcelona-El Prat

### Mercados agosto



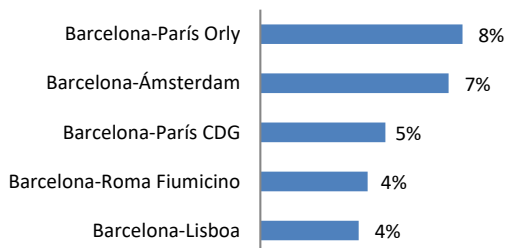
Movió 2,9 millones de pasajeros en agosto, subió el movimiento de pasajeros un 156,9% en relación a 2020 y bajó un 47,3% respecto a 2019

### Cuota en las rutas domésticas



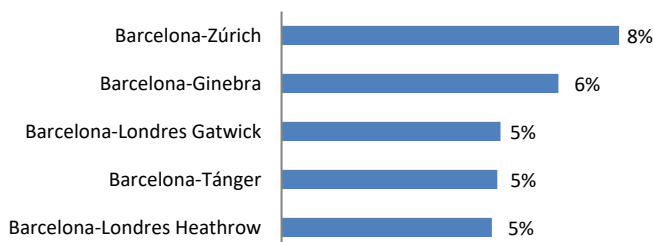
Comparándolo con agosto de 2020 creció el número de **operaciones** un 55,6% y decreció un 33,1% en comparación a 2019. El **tráfico comercial de carga** creció un 31,9% respecto al mismo periodo de 2020 y disminuyó un 19,6% en relación a agosto de 2019. Asimismo, el **transporte comercial de correo** aumentó un 168,7% respecto a agosto de 2020 y bajó un 40,4% en relación a agosto de 2019.

### Cuota en las rutas UE



El mercado doméstico supuso el 38,6% del tráfico de pasajeros en el aeropuerto. El principal destino fue Barcelona, que acumuló el 17% del total del tráfico de pasajeros en dicho mercado.

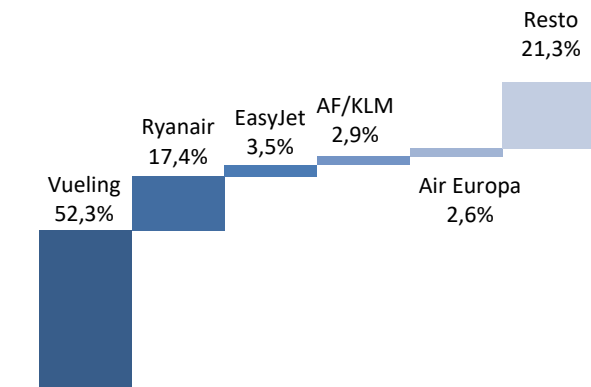
### Cuota en las rutas extra UE



El 44,9% del tráfico fue con destinos de la Unión Europea

El principal destino en este mercado fue París-Orly, que representó el 8% de la cuota en dicho mercado.

### Principales compañías



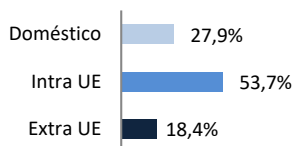
En el mercado extra UE el principal destino fue Zúrich, que también acumuló el 8% de la cuota de mercado en el aeropuerto.

En agosto operaron 61 compañías comerciales

Vueling es claramente la principal compañía del aeropuerto. Captó el 52,3% del tráfico comercial en Barcelona.

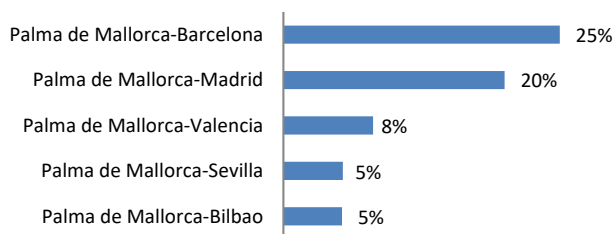
## Aeropuerto Palma de Mallorca

### Mercados agosto




En agosto, el aeropuerto movió 2,7 millones pasajeros, un 113,8% más en comparación con el mismo periodo del año anterior y bajó un 38,1% comparándolo con 2019

### Cuota en las rutas domésticas




En comparación con el mismo periodo del año anterior, aumentaron las **operaciones** un 49,4% y disminuyeron un 19,3% en comparación con agosto de 2019. El **tráfico comercial de carga** subió un 23,6% y disminuyó un 21,7% comparándolo con agosto de 2020 y 2019, respectivamente. En el **tráfico de correo** tuvo un decrecimiento del 41,4% comparándolo con agosto de 2019 y un 17,1% con respecto a agosto 2020.

### Cuota en las rutas UE



El mercado doméstico supuso el 27,9% del tráfico de pasajeros en el aeropuerto de Palma de Mallorca.

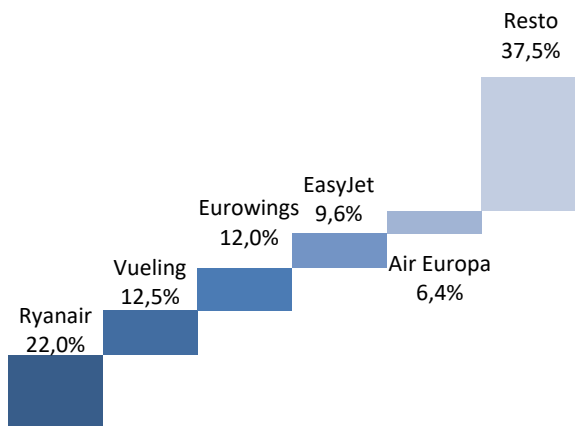
### Cuota en las rutas extra UE



El principal destino doméstico fue Barcelona, supuso el 25% del total del tráfico de pasajeros en el aeropuerto.

*El 53,7% del tráfico comercial en Palma de Mallorca fue con destinos de la Unión Europea*

### Principales compañías



El principal destino de la UE fue Dusseldorf, que supuso el 7% del total del tráfico de pasajeros en el aeropuerto en dicho mercado.

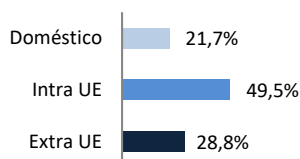
Fuera de la UE el principal destino es Zúrich alcanzando un 14% de la cuota en este mercado.

*En agosto operaron 58 compañías comerciales*

Ryanair es la principal compañía del aeropuerto, con un 22,0% de cuota, seguida de Vueling (12,5%) y Eurowings (12,0%).

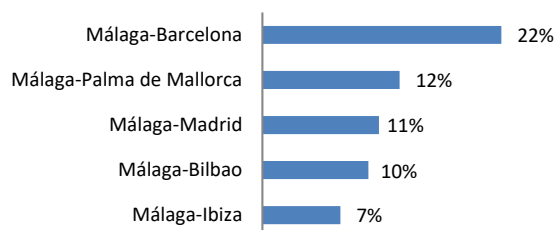
## Aeropuerto Málaga – Costa del Sol

### Mercados agosto



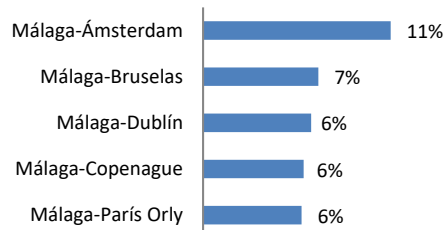
Movió 1,4 millones de pasajeros en agosto, subiendo un 106,6% en relación a 2020 y bajando un 36,5% respecto a agosto de 2019

### Cuota en las rutas domésticas



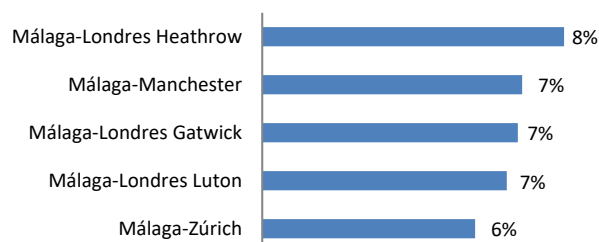
Comparándolo con agosto de 2020, creció el número de **operaciones** un 45,9% y decreció un 16,7% en comparación a 2019. El **tráfico comercial de carga** aumentó un 362,4% respecto al mismo periodo de 2020 y disminuyó un 18,3% en relación a agosto de 2019. Asimismo, respecto al **transporte comercial de correo**, este fue nulo en agosto de 2020 y bajó un 99,5% en relación a agosto de 2019.

### Cuota en las rutas UE



El mercado doméstico supuso el 21,7% del tráfico de pasajeros en el aeropuerto. El principal destino fue Barcelona, que acumuló el 22% del total del tráfico de pasajeros en dicho mercado.

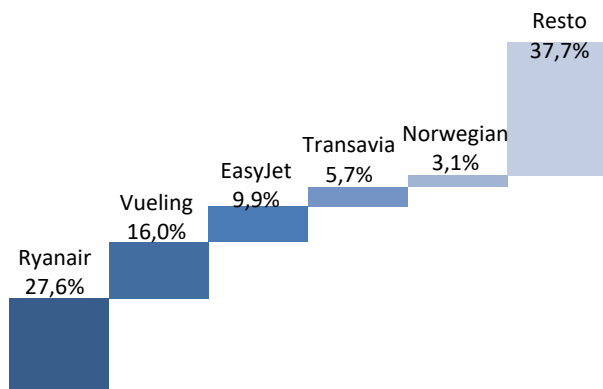
### Cuota en las rutas extra UE



El 49,5% del tráfico fue con destinos de la Unión Europea

El principal destino en este mercado fue Ámsterdam, que representó el 11% del cuota en dicho mercado.

### Principales compañías



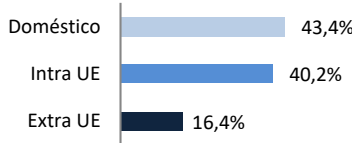
En el mercado extra UE el principal destino fue el de Londres-Heathrow y acumuló el 8% de la cuota de mercado en el aeropuerto malagueño.

En agosto operaron 50 compañías comerciales

Ryanair fue la principal compañía del aeropuerto con un 27,6% de la cuota. Las tres primeras compañías por volumen de tráfico comercial supusieron más del 50% del movimiento de viajeros.

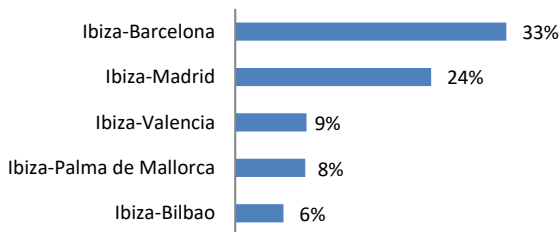
## Aeropuerto Ibiza

### Mercados agosto



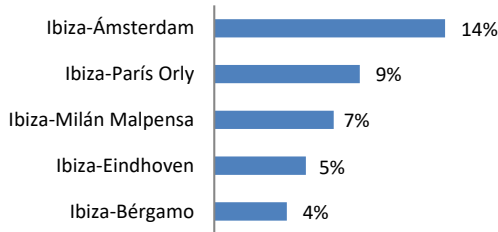
En agosto subió el movimiento de pasajeros un 76,8% en comparación con 2020 y movió 1,4 millones de pasajeros. Comparando el mismo periodo con 2019, descendió un 26,1%

### Cuota en las rutas domésticas



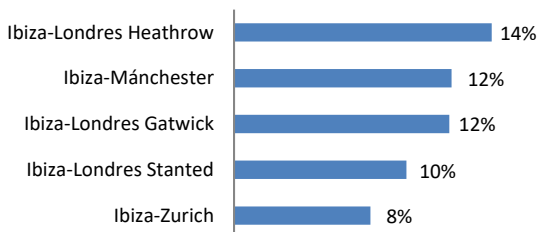
Ascendió el número de **operaciones** un 45,3% en comparación con 2020 y bajó un 0,8% en relación a agosto de 2019. El **tráfico comercial de carga** descendió un 6,5% y un 35,6% respecto a agosto de 2020 y 2019, respectivamente. El **tráfico de correo** comercial aumentó un 1,4% respecto a agosto de 2020 y disminuyó un 15,4% respecto a 2019.

### Cuota en las rutas UE



*El 43,4% del tráfico en Ibiza fue doméstico*

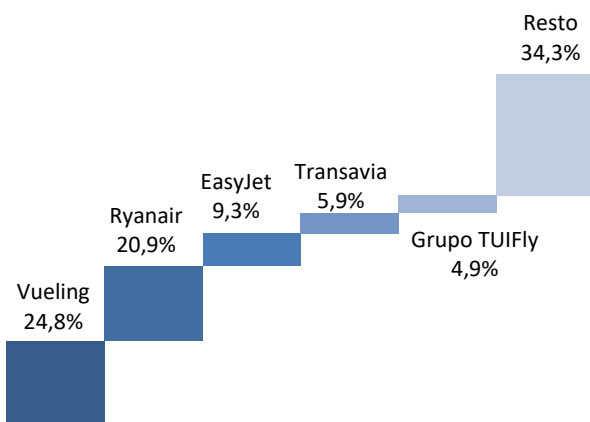
### Cuota en las rutas extra UE



En el mercado doméstico de transporte de pasajeros, el principal destino fue Barcelona. Supuso el 33% del total de dicho mercado en el aeropuerto.

El principal destino europeo fue Ámsterdam, que supuso el 14% de la cuota en dicho mercado.

### Principales compañías

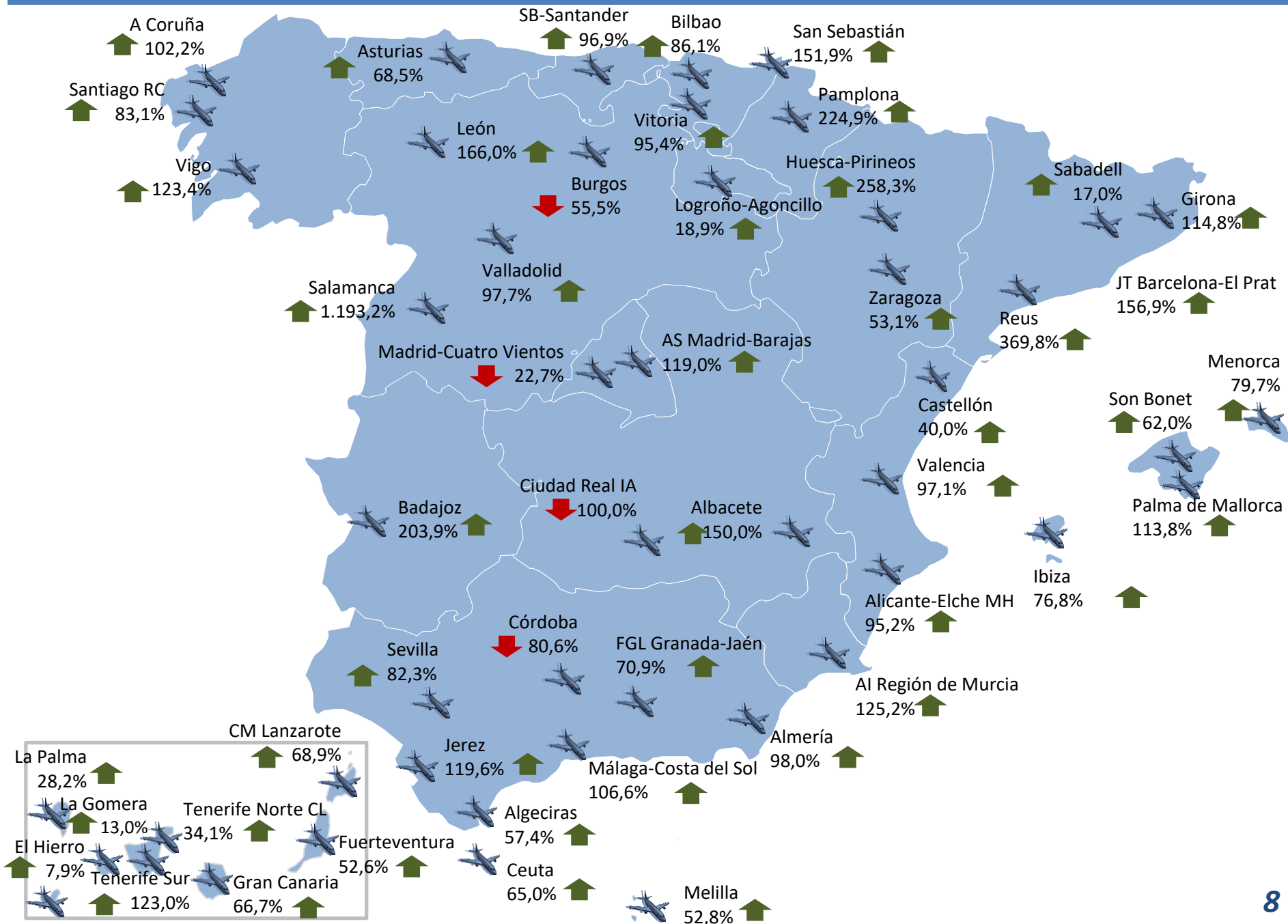


En el mercado extra UE el principal destino fue el aeropuerto de Londres-Heathrow, que supuso el 14% del total del tráfico de pasajeros en el aeropuerto balear.

*En agosto operaron 36 compañías comerciales*

Las tres primeras compañías acumularon más de la mitad de la cuota del mercado por movimiento de pasajeros. Vueling fue la principal compañía del aeropuerto con un 24,8% de la cuota.

# Variación de movimiento de pasajeros en los aeropuertos españoles. Agosto 2021/2020







DESGLOSE MENSUAL POR AEROPUERTOS – MOVIMIENTO DE PASAJEROS.

AGOSTO 2021

Aeropuertos	Doméstico				Intra UE			Extra UE			Total		Var % 21/20	Total 2019	Var % 21/19	Aeropuertos		
	Regular	No Regular	OCT	Total	Regular	No Regular	OCT	Total	Regular	No Regular	OCT	Total					2021	2020
1 AS Madrid-Barajas	1.090.328	1.756	154	1.092.238	977.336	3.051	222	980.609	888.893	9.037	493	898.223	2.971.070	1.356.383	119,0	5.790.264	-48,7	AS Madrid-Barajas
2 JT Barcelona-El Prat	1.100.760	1.041	517	1.102.318	1.277.778	1.487	590	1.279.855	468.384	2.753	238	471.375	2.853.548	1.110.578	158,9	5.410.064	-47,3	JT Barcelona-El Prat
3 Palma de Mallorca	738.647	983	110	739.740	1.315.245	107.283	43	1.422.571	430.119	58.654	16	488.789	2.651.100	1.240.113	113,8	4.281.185	-38,1	Palma de Mallorca
4 Málaga-Costa del Sol	302.047	896	648	303.591	687.284	5.364	510	693.158	393.000	9.270	1.164	403.434	1.400.183	677.874	106,6	2.205.899	-36,5	Málaga-Costa del Sol
5 Ibiza	439.454	958	344	440.756	399.528	8.500	783	408.811	142.231	24.334	353	166.918	1.016.485	574.974	76,8	1.376.350	-26,1	Ibiza
6 Alicante-Elche MH	163.957	490	165	164.612	474.915	197	4	475.116	288.513	9.801	162	298.476	938.204	480.710	95,2	1.632.011	-44,6	Alicante-Elche MH
7 Gran Canaria	504.625	50	528	505.203	168.052	29.712	534	198.298	59.970	18.419	780	79.169	782.670	469.560	66,7	1.082.402	-27,7	Gran Canaria
8 Valencia	238.018	668	473	239.159	342.076	318	337	342.731	82.441	2.541	22	85.004	666.894	338.430	97,1	889.748	-25,0	Valencia
9 Menorca	381.746	261	48	382.055	117.856	7.702	186	125.744	59.959	9.674	22	69.655	577.454	321.312	79,7	689.553	-16,3	Menorca
10 Tenerife Sur	73.784	3.318	10.497	87.599	256.459	14.909	1.592	272.960	139.122	16.583	1.113	156.818	517.377	231.983	123,0	912.874	-43,3	Tenerife Sur
11 Tenerife Norte CL	498.889	2	245	499.136	3.959	458	146	4.563	153	1	310	464	504.163	375.923	34,1	565.849	-10,9	Tenerife Norte CL
12 CM Lanzarote	257.723	1.246	35	259.004	100.157	18.844	109	119.110	75.188	15.254	1	90.443	468.557	277.430	68,9	686.632	-31,8	CM Lanzarote
13 Sevilla	311.619	514	366	312.499	126.357	117	2	126.476	27.493	18	6	27.517	466.492	255.943	82,3	632.775	-26,3	Sevilla
14 Bilbao	315.071	1.744	421	317.236	73.884	70	30	73.984	17.071	145	20	17.236	408.456	219.507	86,1	566.611	-27,9	Bilbao
15 Fuerteventura	175.056	2	238	175.296	149.536	33.645	849	184.030	36.003	4.805	0	40.808	400.134	262.163	52,8	527.838	-24,2	Fuerteventura
16 Santiago RC	218.176	56	1.054	219.286	21.827	568	45	22.440	28.207	148	223	28.578	270.304	147.639	83,1	295.425	-8,5	Santiago RC
17 Asturias	137.554	41	181	137.776	0	22	6	28	0	24	21	45	137.849	81.804	68,5	144.496	-4,6	Asturias
18 La Palma	98.167	13	15	98.195	10.832	1.835	2	12.669	739	2.004	8	2.751	113.615	88.617	28,2	132.192	-14,1	La Palma
19 SB Santander	54.201	64	166	54.431	22.135	124	11	22.270	11.425	37	20	11.482	88.183	44.782	96,9	120.979	-27,1	SB Santander
20 Girona	0	64	79	143	66.049	292	145	66.486	13.702	253	88	14.043	80.672	37.565	114,8	305.203	-73,6	Girona
21 A Coruña	79.494	22	32	79.548	0	10	22	32	0	5	0	5	79.585	39.369	102,2	120.144	-33,8	A Coruña
22 Vigo	75.785	1.817	141	77.743	0	64	0	64	0	202	0	202	78.009	34.916	123,4	95.761	-18,5	Vigo
23 FGL Granada-Jaén	73.004	284	56	73.344	0	2	0	2	0	9	0	9	73.355	42.935	70,9	106.311	-31,0	FGL Granada-Jaén
24 Jerez de la Frontera	47.273	421	108	47.802	18.210	63	12	18.285	3.488	144	11	3.643	69.730	31.758	119,6	132.805	-47,5	Jerez de la Frontera
25 Al Región Murcia	19.829	11	15	19.855	5.750	1.388	2	7.140	39.346	21	7	39.374	66.369	29.470	125,2	141.304	-53,0	Al Región Murcia
26 Almería	26.704	118	451	27.273	9.269	4.623	201	14.093	10.919	0	102	11.021	52.387	26.461	98,0	127.722	-59,0	Almería
27 Zaragoza	30.372	1.440	123	32.535	10.170	13	7	10.190	7.106	0	0	7.106	49.831	32.539	53,1	51.147	-2,6	Zaragoza
28 Reus	5.601	213	376	6.190	29.886	23	22	29.931	7.411	1.945	0	9.356	45.477	9.680	369,8	196.893	-76,9	Reus
29 Melilla	31.165	181	308	31.654	0	3	0	3	0	0	0	0	31.657	20.722	52,8	45.448	-30,3	Melilla
30 El Hierro	30.008	50	26	30.084	0	0	0	0	0	0	0	0	30.084	27.888	7,9	29.861	0,7	El Hierro
31 Valladolid	22.713	50	25	22.788	0	57	0	57	0	0	4	4	22.849	11.560	97,7	26.319	-13,2	Valladolid
32 San Sebastián	19.526	36	52	19.614	0	28	76	104	0	31	17	48	19.766	7.848	151,9	23.857	-17,1	San Sebastián
33 Vitoria	13.615	573	181	14.369	4.930	6	0	4.936	0	0	0	0	19.305	9.878	95,4	19.576	-1,4	Vitoria
34 Pamplona	13.836	354	174	14.364	0	13	2	15	0	139	6	145	14.524	4.470	224,9	14.141	2,7	Pamplona
35 La Gomera	12.896	0	0	12.896	0	0	0	0	0	0	0	0	12.896	11.416	13,0	11.543	11,7	La Gomera
36 Castellón	2.611	679	0	3.290	2.428	22	0	2.450	2.600	0	0	2.600	8.340	5.959	40,0	18.788	-55,6	Castellón
37 Badajoz	7.138	16	299	7.453	0	3	4	7	0	9	6	15	7.475	2.460	203,9	5.027	48,7	Badajoz
38 León	7.051	17	49	7.117	159	2	3	164	0	2	8	10	7.291	2.741	166,0	6.676	9,2	León
39 Ceuta	6.412	40	12	6.464	0	0	0	0	0	0	0	0	6.464	3.918	65,0	5.679	13,8	Ceuta
40 Algeciras	3.433	0	0	3.433	0	0	0	0	0	0	0	0	3.433	2.181	57,4	3.098	10,8	Algeciras
41 Salamanca	2.928	4	306	3.238	0	6	2	8	0	0	0	0	3.246	251	1193,2	2.075	56,4	Salamanca
42 Burgos	1.110	179	148	1.437	0	8	2	10	0	1	0	1	1.448	3.254	-55,5	2.092	-30,8	Burgos
43 Son Bonet	0	27	1.087	1.114	0	0	172	172	0	0	0	0	1.286	794	62,0	532	141,7	Son Bonet
44 Sabadell	0	0	564	564	0	0	9	9	0	0	5	5	578	494	17,0	615	-6,0	Sabadell
45 Logroño-Agoncillo	0	12	489	501	0	0	1	1	0	2	0	2	504	424	18,9	1.487	-66,1	Logroño-Agoncillo
46 Madrid-Cuatro Vientos	0	36	96	132	0	0	35	35	0	0	0	0	167	216	-22,7	319	-47,6	Madrid-Cuatro Vientos
47 Córdoba	0	0	145	145	0	0	1	1	0	5	5	10	156	806	-80,6	817	-80,9	Córdoba
48 Huesca-Pirineos	0	43	0	43	0	0	0	0	0	0	0	0	43	12	258,3	17	152,9	Huesca-Pirineos
49 Albacete	0	3	0	3	0	2	0	2	0	0	0	0	5	2	150,0	41	-87,8	Albacete
50 Ciudad Real IA	0	0	0	0	0	0	0	0	0	0	0	0	0	11	-100,0	0	--	Ciudad Real IA
<b>Totales</b>	<b>7.632.926</b>	<b>20.793</b>	<b>21.547</b>	<b>7.675.266</b>	<b>6.672.067</b>	<b>240.834</b>	<b>6.719</b>	<b>6.919.620</b>	<b>3.233.283</b>	<b>186.270</b>	<b>5.231</b>	<b>3.424.784</b>	<b>18.019.670</b>	<b>8.957.723</b>	<b>101,2</b>	<b>29.498.445</b>	<b>-38,9</b>	<b>Totales</b>

DESGLOSE MENSUAL POR AEROPUERTOS – MOVIMIENTO DE AERONAVES.

AGOSTO 2021

Aeropuertos	Doméstico				Intra UE				Extra UE				Total		Var % 21/20	Total 2019	Var % 21/19	Aeropuertos
	Regular	No Regular	OCT	Total	Regular	No Regular	OCT	Total	Regular	No Regular	OCT	Total	2021	2020				
1 AS Madrid-Barajas	8.181	396	268	8.845	8.444	312	259	9.015	5.022	295	194	5.511	23.371	15.182	53,9	37.140	-37,1	AS Madrid-Barajas
2 Palma de Mallorca	5.761	533	299	6.593	9.435	1.872	117	11.424	3.859	1.295	72	5.226	23.243	15.562	49,4	28.790	-19,3	Palma de Mallorca
3 JT Barcelona-El Prat	7.217	269	207	7.693	9.576	421	115	10.112	3.739	249	64	4.052	21.857	14.045	55,6	32.673	-33,1	JT Barcelona-El Prat
4 Málaga-Costa del Sol	2.431	239	248	2.918	4.905	602	149	5.656	3.602	657	200	4.459	13.033	8.932	45,9	15.641	-16,7	Málaga-Costa del Sol
5 Ibiza	3.677	662	404	4.743	3.238	1.203	375	4.816	1.704	733	164	2.601	12.160	8.368	45,3	12.263	-0,8	Ibiza
6 Gran Canaria	5.833	105	407	6.345	1.224	209	33	1.466	679	146	63	888	8.699	7.088	22,7	10.606	-18,0	Gran Canaria
7 Alicante-Elche MH	1.420	34	60	1.514	3.260	71	66	3.397	2.711	147	59	2.917	7.828	5.810	34,7	10.757	-27,2	Alicante-Elche MH
8 Valencia	2.101	63	697	2.861	2.718	61	155	2.934	743	54	53	850	6.645	4.783	38,9	7.405	-10,3	Valencia
9 Tenerife Norte CL	5.584	65	219	5.868	44	12	8	64	6	2	7	15	5.947	5.948	0,0	6.788	-12,4	Tenerife Norte CL
10 Madrid-Cuatro Vientos	0	38	5.322	5.360	0	4	30	34	0	1	2	3	5.397	5.268	2,4	4.939	9,3	Madrid-Cuatro Vientos
11 Menorca	3.003	175	60	3.238	955	172	46	1.173	670	151	15	836	5.247	3.493	50,2	5.541	-5,3	Menorca
12 CM Lanzarote	2.842	8	150	3.000	656	114	12	782	709	99	10	818	4.600	3.693	24,6	5.417	-15,1	CM Lanzarote
13 Tenerife Sur	571	23	606	1.200	1.651	128	20	1.799	1.303	145	69	1.517	4.516	2.645	70,7	5.528	-18,3	Tenerife Sur
14 Sevilla	2.137	43	865	3.045	1.030	61	31	1.122	285	9	19	313	4.480	4.043	10,8	5.113	-12,4	Sevilla
15 Sabadell	1	2	3.917	3.920	0	0	41	41	0	0	11	11	3.972	4.211	-5,7	4.484	-11,4	Sabadell
16 Fuerteventura	2.053	19	85	2.157	986	229	7	1.222	388	36	5	429	3.808	3.115	22,2	4.253	-10,5	Fuerteventura
17 Bilbao	2.151	117	260	2.528	766	17	29	812	140	18	9	167	3.507	2.447	43,3	4.396	-20,2	Bilbao
18 Jerez de la Frontera	387	45	2.570	3.002	162	16	22	200	32	18	19	69	3.271	4.863	-32,7	5.020	-34,8	Jerez de la Frontera
19 Santiago FC	1.453	23	236	1.712	170	19	21	210	218	9	13	240	2.162	1.794	20,5	2.130	1,5	Santiago FC
20 Girona	0	17	792	809	500	99	147	746	194	91	115	400	1.955	1.685	16,0	2.366	-17,4	Girona
21 Burgos	28	50	1.820	1.898	0	3	5	8	0	2	0	2	1.908	1.764	8,2	358	433,0	Burgos
22 La Palma	1.567	22	144	1.733	80	10	2	92	10	16	2	28	1.853	1.954	-5,2	1.903	-2,6	La Palma
23 Son Bonet	0	6	1.501	1.507	0	0	124	124	0	0	0	0	1.631	1.338	21,9	1.587	2,8	Son Bonet
24 A Coruña	571	18	628	1.217	0	4	27	31	0	4	4	8	1.256	1.245	0,9	1.641	-23,5	A Coruña
25 SB Santander	441	52	365	858	166	20	9	195	106	21	7	134	1.187	753	57,6	1.184	0,3	SB Santander
26 Reus	64	37	663	764	222	17	16	255	112	29	4	145	1.164	1.532	-24,0	1.785	-34,8	Reus
27 Salamanca	18	1	1.131	1.150	0	4	3	7	0	0	0	0	1.157	1.313	-11,9	981	17,9	Salamanca
28 Asturias	1.005	14	70	1.089	0	25	13	38	0	13	8	21	1.148	956	20,1	1.325	-13,4	Asturias
29 Vigo	637	26	302	965	0	41	65	106	0	24	0	24	1.095	629	74,1	1.088	0,6	Vigo
30 Vitoria	261	27	211	499	395	36	5	496	64	1	1	66	1.061	962	10,3	969	9,5	Vitoria
31 Córdoba	0	0	1.011	1.011	0	0	5	5	0	1	1	2	1.018	799	27,4	878	15,9	Córdoba
32 FGL Granada-Jaén	572	14	326	912	0	0	8	8	0	4	0	4	924	864	6,9	1.169	-21,0	FGL Granada-Jaén
33 Zaragoza	220	29	149	398	78	18	9	105	274	89	11	374	877	756	16,0	784	11,9	Zaragoza
34 Valladolid	194	16	619	829	0	25	8	33	0	1	4	5	867	510	70,0	724	19,8	Valladolid
35 Almería	298	9	332	639	74	33	4	111	98	0	4	102	852	662	28,7	1.120	-23,9	Almería
36 Melilla	598	59	38	695	0	1	0	1	0	0	0	0	696	517	34,6	977	-28,8	Melilla
37 Pamplona	212	36	349	597	0	7	4	11	0	8	10	18	626	288	117,4	480	30,4	Pamplona
38 Al Región Murcia	158	8	19	185	50	20	5	75	330	10	11	351	611	515	18,6	932	-34,4	Al Región Murcia
39 Castellón	18	24	476	518	18	17	3	38	26	0	0	26	582	705	-17,4	835	-30,3	Castellón
40 Ceuta	540	20	18	578	0	0	0	0	0	0	0	0	578	407	42,0	559	3,4	Ceuta
41 El Hierro	503	20	23	546	0	0	0	0	0	0	0	0	546	568	-3,9	506	7,9	El Hierro
42 León	107	3	345	455	4	1	1	6	0	4	4	8	469	316	48,4	355	32,1	León
43 San Sebastián	172	18	116	306	0	17	56	73	0	13	9	22	401	268	49,6	540	-25,7	San Sebastián
44 La Gomera	247	0	81	328	0	0	0	0	0	0	0	0	328	327	0,3	350	-6,3	La Gomera
45 Algeciras	288	0	0	288	0	0	0	0	0	0	0	0	288	216	33,3	248	16,1	Algeciras
46 Badajoz	106	9	156	271	0	1	5	6	0	5	5	10	287	224	28,1	244	17,6	Badajoz
47 Logroño-Agoncillo	0	2	234	236	0	0	1	1	0	1	0	1	238	118	101,7	124	91,9	Logroño-Agoncillo
48 Huesca-Pirineos	0	2	220	222	0	0	0	0	0	0	0	0	222	182	22,0	657	-66,2	Huesca-Pirineos
49 Albacete	0	0	82	82	0	2	0	2	0	0	0	0	84	4	2.000,0	20	320,0	Albacete
50 Ciudad Real IA	0	0	0	0	0	0	0	0	0	0	1	1	1	17	-94,1	0	--	Ciudad Real IA
<b>Totales</b>	<b>65.628</b>	<b>3.398</b>	<b>29.101</b>	<b>98.127</b>	<b>50.807</b>	<b>5.984</b>	<b>2.061</b>	<b>58.852</b>	<b>27.024</b>	<b>4.401</b>	<b>1.249</b>	<b>32.674</b>	<b>189.653</b>	<b>143.684</b>	<b>32,0</b>	<b>235.573</b>	<b>-19,5</b>	<b>Totales</b>

DESGLOSE MENSUAL POR AEROPUERTOS – TRÁFICO COMERCIAL DE CARGA (Kg).

AGOSTO 2021

Aeropuertos	Doméstico			Intra UE			Extra UE			Total		Yar % 21/20	Total 2019	Yar % 21/19	Aeropuertos
	Regular	No Regular	Total	Regular	No Regular	Total	Regular	No Regular	Total	2021	2020				
1 AS Madrid-Barajas	1.336.619	1.037.497	2.374.116	9.020.049	1.414.071	10.434.120	26.945.476	2.194.265	29.139.741	41.947.977	27.713.226	51,4	44.325.298	-5,4	AS Madrid-Barajas
2 Zaragoza	0	0	0	430.411	633	431.044	12.590.627	3.181.263	15.771.890	16.202.934	14.717.757	10,1	15.610.688	3,8	Zaragoza
3 JT Barcelona-El Prat	568.191	67.715	635.906	4.435.889	61.391	4.497.280	5.251.356	219.717	5.471.073	10.604.259	8.037.234	31,9	13.187.637	-19,6	JT Barcelona-El Prat
4 Vitoria	1.456.846	1.484	1.458.330	2.987.778	225.000	3.212.778	321.883	0	321.883	4.992.991	4.454.970	12,1	4.113.193	21,4	Vitoria
5 Gran Canaria	823.926	347.165	1.171.091	42.645	3.235	45.880	138.860	23.196	162.056	1.379.027	1.220.353	13,0	1.533.697	-10,1	Gran Canaria
6 Tenerife Norte CL	666.575	373.140	1.039.715	0	0	0	13.978	0	13.978	1.053.693	644.845	63,4	1.037.147	1,6	Tenerife Norte CL
7 Valencia	336.507	0	336.507	525.281	3.551	528.832	20.721	346	21.067	886.406	777.343	14,0	915.471	-3,2	Valencia
8 Sevilla	504.624	173.523	678.147	13.560	0	13.560	0	20	20	691.727	746.189	-7,3	661.099	4,6	Sevilla
9 Palma de Mallorca	159.841	381.070	540.911	42.270	1.310	43.580	13.390	43.231	56.621	641.112	518.897	23,6	818.392	-21,7	Palma de Mallorca
10 Santiago RC	393.002	0	393.002	167	0	167	0	0	0	393.169	251.084	56,6	224.977	74,8	Santiago RC
11 Alicante-Elche MH	279.868	0	279.868	6.784	0	6.784	1.683	1.327	3.010	289.662	248.096	16,8	270.229	7,2	Alicante-Elche MH
12 Málaga-Costa del Sol	10.842	0	10.842	21.449	0	21.449	200.445	15.422	215.867	248.158	53.667	362,4	303.581	-18,3	Málaga-Costa del Sol
13 Ibiza	9.702	78.930	88.632	95	0	95	1.340	150	1.490	90.217	96.529	-6,5	140.116	-35,6	Ibiza
14 Menorca	4.082	66.452	70.534	0	0	0	401	120	521	71.055	79.323	-10,4	104.230	-31,8	Menorca
15 Vigo	22.933	0	22.933	0	32.619	32.619	0	0	0	55.552	25.369	119,0	58.858	-5,6	Vigo
16 Tenerife Sur	4.800	125	4.925	40.230	2.902	43.132	5.222	574	5.796	53.853	55.902	-3,7	148.276	-63,7	Tenerife Sur
17 Bilbao	17.731	0	17.731	25.462	0	25.462	0	0	0	43.193	31.696	36,3	66.877	-35,4	Bilbao
18 CM Lanzarote	32.485	0	32.485	1.534	0	1.534	239	73	312	34.331	43.518	-21,1	110.780	-69,0	CM Lanzarote
19 Fuerteventura	23.535	0	23.535	2.529	0	2.529	3	330	333	26.397	27.092	-2,6	47.253	-44,1	Fuerteventura
20 La Palma	24.432	0	24.432	0	0	0	0	20	20	24.452	21.851	11,9	33.371	-26,7	La Palma
21 A Coruña	6.789	0	6.789	0	0	0	0	0	0	6.789	6.568	3,4	12.626	-46,2	A Coruña
22 El Hierro	4.772	0	4.772	0	0	0	0	0	0	4.772	4.636	2,9	6.130	-22,2	El Hierro
23 Melilla	1.638	0	1.638	0	0	0	0	0	0	1.638	822	99,3	8.103	-79,8	Melilla
24 Girona	0	0	0	0	1.140	1.140	0	0	0	1.140	41.874	-97,3	3.729	-69,4	Girona
25 Asturias	402	0	402	0	0	0	0	0	0	402	295	36,3	1.189	-66,2	Asturias
26 Pamplona	0	350	350	0	0	0	0	0	0	350	0	--	3	11566,7	Pamplona
27 FGL Granada-Jaén	220	0	220	0	0	0	0	0	0	220	0	--	0	--	FGL Granada-Jaén
28 Jerez de la Frontera	0	0	0	155	0	155	0	0	0	155	8	1837,5	20	675,0	Jerez de la Frontera
29 La Gomera	50	0	50	0	0	0	0	0	0	50	31	61,3	155	-67,7	La Gomera
<b>Totales</b>	<b>6.690.412</b>	<b>2.527.451</b>	<b>9.217.863</b>	<b>17.596.288</b>	<b>1.745.852</b>	<b>19.342.140</b>	<b>45.505.624</b>	<b>5.680.054</b>	<b>51.185.678</b>	<b>79.745.681</b>	<b>59.819.175</b>	<b>33,3</b>	<b>83.743.125</b>	<b>-4,8</b>	<b>Totales</b>

DESGLOSE MENSUAL POR AEROPUERTOS – TRÁFICO COMERCIAL DE CORREO (Kg).

AGOSTO 2021

Aeropuertos	Doméstico			Intra UE			Extra UE			Total		Var % 21/20	Total 2019	Var % 21/19	Aeropuertos
	Regular	No Regular	Total	Regular	No Regular	Total	Regular	No Regular	Total	2021	2020				
1 AS Madrid-Barajas	260.547	49.945	310.492	256.778	0	256.778	230.692	7.123	237.815	805.085	1.029.585	-21,8	1.756.962	-54,2	AS Madrid-Barajas
2 Gran Canaria	132.290	11.128	143.418	2.082	0	2.082	7	0	7	145.507	196.244	-25,9	161.643	-10,0	Gran Canaria
3 Tenerife Norte CL	132.274	10.176	142.450	0	0	0	0	0	0	142.450	162.900	-12,6	268.884	-47,0	Tenerife Norte CL
4 JT Barcelona-El Prat	17.976	0	17.976	48.220	0	48.220	16.677	0	16.677	82.873	30.843	168,7	138.957	-40,4	JT Barcelona-El Prat
5 Palma de Mallorca	671	53.332	54.003	0	0	0	0	0	0	54.003	65.156	-17,1	92.183	-41,4	Palma de Mallorca
6 El Hierro	9.216	0	9.216	0	0	0	0	0	0	9.216	9.335	-1,3	7.037	31,0	El Hierro
7 Menorca	0	5.955	5.955	0	0	0	975	0	975	6.930	8.839	-21,6	5.591	23,9	Menorca
8 Ibiza	0	6.837	6.837	0	0	0	0	0	0	6.837	6.741	1,4	8.081	-15,4	Ibiza
9 Santiago RC	1.763	0	1.763	1.201	0	1.201	0	0	0	2.964	226	1.211,5	38	7.700,0	Santiago RC
10 Sevilla	1.483	0	1.483	229	0	229	0	0	0	1.712	1.719	-0,4	7.424	-76,9	Sevilla
11 A Coruña	1.232	0	1.232	0	0	0	0	0	0	1.232	93	1.224,7	4.154	-70,3	A Coruña
12 Valencia	500	0	500	0	0	0	0	0	0	500	730	-31,5	624	-19,9	Valencia
13 Bilbao	397	0	397	0	0	0	0	0	0	397	0	--	0	--	Bilbao
14 Vigo	314	0	314	0	0	0	0	0	0	314	0	--	0	--	Vigo
15 Jerez de la Frontera	0	0	0	308	0	308	0	0	0	308	0	--	0	--	Jerez de la Frontera
16 La Palma	183	0	183	0	0	0	0	0	0	183	0	--	3.085	-94,1	La Palma
17 Málaga-Costa del Sol	40	0	40	0	0	0	0	0	0	40	0	--	7.842	-99,5	Málaga-Costa del Sol
18 Alicante-Elche MH	0	0	0	0	0	0	9	0	9	9	0	--	3	200,0	Alicante-Elche MH
19 Almería	4	0	4	0	0	0	0	0	0	4	0	--	11	-63,6	Almería
20 La Gomera	3	0	3	0	0	0	0	0	0	3	0	--	0	--	La Gomera
21 Fuerteventura	2	0	2	0	0	0	0	0	0	2	0	--	315	-99,4	Fuerteventura
22 Zaragoza	0	0	0	0	0	0	0	0	0	0	6.663	-100,0	0	--	Zaragoza
23 Asturias	0	0	0	0	0	0	0	0	0	0	332	-100,0	1.198	-100,0	Asturias
24 SB Santander	0	0	0	0	0	0	0	0	0	0	11	-100,0	53	-100,0	SB Santander
25 Reus	0	0	0	0	0	0	0	0	0	0	0	--	8.954	-100,0	Reus
26 CM Lanzarote	0	0	0	0	0	0	0	0	0	0	0	--	3.204	-100,0	CM Lanzarote
27 Pamplona	0	0	0	0	0	0	0	0	0	0	0	--	4	-100,0	Pamplona
<b>Totales</b>	<b>558.895</b>	<b>137.373</b>	<b>696.268</b>	<b>308.818</b>	<b>0</b>	<b>308.818</b>	<b>248.360</b>	<b>7.123</b>	<b>255.483</b>	<b>1.260.569</b>	<b>1.519.074</b>	<b>-17,0</b>	<b>2.462.834</b>	<b>-48,8</b>	<b>Totales</b>

DESGLOSE MENSUAL POR COMUNIDADES AUTÓNOMAS – MOVIMIENTO DE PASAJEROS.

AGOSTO 2021

Comunidad Autónoma	Doméstico				Intra UE				Extra UE				Total		Var % 21/20	Total 2019	Var % 21/19	Comunidad Autónoma
	Regular	No Regular	OCT	Total	Regular	No Regular	OCT	Total	Regular	No Regular	OCT	Total	2021	2020				
1 Islas Baleares	1.559.847	2.229	1.589	1.563.665	1.832.629	123.485	1.184	1.957.298	632.309	92.662	391	725.362	4.246.325	2.137.193	98,7	6.347.620	-33,1	Islas Baleares
2 Cataluña	1.106.361	1.318	1.536	1.109.215	1.373.713	1.802	766	1.376.281	489.497	4.951	331	494.779	2.980.275	1.158.317	157,3	5.912.775	-49,6	Cataluña
3 Comunidad de Madrid	1.090.328	1.792	250	1.092.370	977.338	3.051	257	980.644	888.693	9.037	493	898.223	2.971.237	1.356.599	119,0	5.790.583	-48,7	Comunidad de Madrid
4 Canarias	1.651.148	4.681	11.584	1.667.413	688.995	99.403	3.232	791.630	311.175	57.066	2.212	370.453	2.829.496	1.744.980	62,2	3.949.191	-28,4	Canarias
5 Andalucía	764.080	2.233	1.774	768.087	841.120	10.169	726	852.015	434.900	9.446	1.288	445.634	2.065.736	1.037.958	99,0	3.209.427	-35,6	Andalucía
6 Comunidad Valenciana	404.586	1.837	638	407.061	819.419	537	341	820.297	373.554	12.342	184	386.080	1.613.438	825.099	95,5	2.600.547	-38,0	Comunidad Valenciana
7 País Vasco	349.212	2.353	654	351.219	78.814	104	106	79.024	17.071	176	37	17.284	447.527	237.233	88,6	610.044	-26,6	País Vasco
8 Galicia	373.455	1.895	1.227	376.577	21.827	642	67	22.536	28.207	355	223	28.785	427.898	221.924	92,8	511.330	-16,3	Galicia
9 Principado de Asturias	137.554	41	181	137.776	0	22	6	28	0	24	21	45	137.849	81.804	68,5	144.496	-4,6	Principado de Asturias
10 Cantabria	54.201	64	166	54.431	22.135	124	11	22.270	11.425	37	20	11.482	88.183	44.782	96,9	120.379	-27,1	Cantabria
11 Región de Murcia	19.829	11	15	19.855	5.750	1.388	2	7.140	39.346	21	7	39.374	66.369	29.470	125,2	141.304	-53,0	Región de Murcia
12 Aragón	30.972	1.483	123	32.578	10.170	13	7	10.190	7.106	0	0	7.106	49.874	32.551	53,2	51.164	-2,5	Aragón
13 Castilla Y León	33.802	250	528	34.580	159	73	7	239	0	3	12	15	34.834	17.806	95,6	37.162	-6,3	Castilla Y León
14 Melilla	31.165	181	308	31.654	0	3	0	3	0	0	0	0	31.657	20.722	52,8	45.448	-30,3	Melilla
15 Comunidad Foral de Navarra	13.836	354	174	14.364	0	13	2	15	0	139	6	145	14.524	4.470	224,9	14.141	2,7	Comunidad Foral de Navarra
16 Extremadura	7.138	16	299	7.453	0	3	4	7	0	9	6	15	7.475	2.460	203,9	5.027	48,7	Extremadura
17 Ceuta	6.412	40	12	6.464	0	0	0	0	0	0	0	0	6.464	3.918	65,0	5.679	13,8	Ceuta
18 La Rioja	0	12	489	501	0	0	1	1	0	2	0	2	504	424	18,9	1.487	-66,1	La Rioja
19 Castilla La Mancha	0	3	0	3	0	2	0	2	0	0	0	0	5	13	-61,5	41	-87,8	Castilla La Mancha
<b>Totales</b>	<b>7.632.926</b>	<b>20.793</b>	<b>21.547</b>	<b>7.675.266</b>	<b>6.672.067</b>	<b>240.834</b>	<b>6.719</b>	<b>6.919.620</b>	<b>3.233.283</b>	<b>186.270</b>	<b>5.231</b>	<b>3.424.784</b>	<b>18.019.670</b>	<b>8.957.723</b>	<b>101,2</b>	<b>29.498.445</b>	<b>-38,9</b>	<b>Totales</b>

DESGLOSE MENSUAL POR COMUNIDADES AUTÓNOMAS – MOVIMIENTO DE AERONAVES.

AGOSTO 2021

Comunidad Autónoma	Doméstico				Intra UE				Extra UE				Total		Var % 21/20	Total 2019	Var % 21/19	Comunidad Autónoma
	Regular	No Regular	OCT	Total	Regular	No Regular	OCT	Total	Regular	No Regular	OCT	Total	2021	2020				
1 Islas Baleares	12.441	1.376	2.264	16.081	13.628	3.247	662	17.537	6.233	2.179	251	8.663	42.281	28.761	47,0	48.181	-12,2	Islas Baleares
2 Canarias	19.200	262	1.715	21.177	4.641	702	82	5.425	3.095	444	156	3.695	30.297	25.338	19,6	35.351	-14,3	Canarias
3 Cataluña	7.282	325	5.579	13.186	10.298	537	319	11.154	4.045	369	194	4.608	28.948	21.473	34,8	41.308	-29,9	Cataluña
4 Comunidad de Madrid	8.181	434	5.590	14.205	8.444	316	289	9.049	5.022	296	196	5.514	28.768	20.450	40,7	42.079	-31,6	Comunidad de Madrid
5 Andalucía	6.113	350	5.352	11.815	6.171	712	219	7.102	4.017	689	243	4.949	23.868	20.379	17,1	29.189	-18,2	Andalucía
6 Comunidad Valenciana	3.539	121	1.233	4.893	5.996	149	224	6.369	3.480	201	112	3.793	15.055	11.298	33,3	18.997	-20,8	Comunidad Valenciana
7 País Vasco	2.584	162	587	3.333	1.161	130	90	1.381	204	32	19	255	4.969	3.677	35,1	5.905	-15,9	País Vasco
8 Galicia	2.661	67	1.166	3.894	170	64	113	347	218	37	17	272	4.513	3.668	23,0	4.859	-7,1	Galicia
9 Castilla Y León	347	70	3.915	4.332	4	33	17	54	0	7	8	15	4.401	3.903	12,8	2.418	82,0	Castilla Y León
10 Cantabria	441	52	365	858	166	20	9	195	106	21	7	134	1.187	753	57,6	1.184	0,3	Cantabria
11 Principado de Asturias	1.005	14	70	1.089	0	25	13	38	0	13	8	21	1.148	956	20,1	1.325	-13,4	Principado de Asturias
12 Aragón	220	31	369	620	78	18	9	105	274	89	11	374	1.099	938	17,2	1.441	-23,7	Aragón
13 Melilla	598	59	38	695	0	1	0	1	0	0	0	0	696	517	34,6	977	-28,8	Melilla
14 Comunidad Foral de Navarra	212	36	349	597	0	7	4	11	0	8	10	18	626	288	117,4	480	30,4	Comunidad Foral de Navarra
15 Región de Murcia	158	8	19	185	50	20	5	75	330	10	11	351	611	515	18,6	932	-34,4	Región de Murcia
16 Ceuta	540	20	18	578	0	0	0	0	0	0	0	0	578	407	42,0	559	3,4	Ceuta
17 Extremadura	106	9	156	271	0	1	5	6	0	5	5	10	287	224	28,1	244	17,6	Extremadura
18 La Rioja	0	2	234	236	0	0	1	1	0	1	0	1	238	118	101,7	124	91,9	La Rioja
19 Castilla La Mancha	0	0	82	82	0	2	0	2	0	0	1	1	85	21	304,8	20	325,0	Castilla La Mancha
<b>Totales</b>	<b>65.628</b>	<b>3.398</b>	<b>29.101</b>	<b>98.127</b>	<b>50.807</b>	<b>5.984</b>	<b>2.061</b>	<b>58.852</b>	<b>27.024</b>	<b>4.401</b>	<b>1.249</b>	<b>32.674</b>	<b>189.653</b>	<b>143.684</b>	<b>32,0</b>	<b>235.573</b>	<b>-19,5</b>	<b>Totales</b>

**DESGLOSE MENSUAL POR COMUNIDADES AUTÓNOMAS – TRÁFICO COMERCIAL DE CARGA (Kg).**

**AGOSTO 2021**

Comunidad Autónoma	Doméstico			Intra UE			Extra UE			Total		Var % 21/20	Total 2019	Var % 21/19	Comunidad Autónoma
	Regular	No Regular	Total	Regular	No Regular	Total	Regular	No Regular	Total	2021	2020				
1 Comunidad de Madrid	1.336.619	1.037.497	2.374.116	9.020.049	1.414.071	10.434.120	26.945.476	2.194.265	29.139.741	41.947.977	27.713.226	51,4	44.325.298	-5,4	Comunidad de Madrid
2 Aragón	0	0	0	430.411	633	431.044	12.590.627	3.181.263	15.771.890	16.202.934	14.717.757	10,1	15.610.688	3,8	Aragón
3 Cataluña	568.191	67.715	635.906	4.435.889	62.531	4.498.420	5.251.356	219.717	5.471.073	10.605.399	8.079.108	31,3	13.191.366	-19,6	Cataluña
4 País Vasco	1.474.577	1.484	1.476.061	3.013.240	225.000	3.238.240	321.883	0	321.883	5.036.184	4.486.666	12,2	4.180.070	20,5	País Vasco
5 Canarias	1.580.575	720.430	2.301.005	86.938	6.137	93.075	158.302	24.193	182.495	2.576.575	2.018.228	27,7	2.916.809	-11,7	Canarias
6 Comunidad Valenciana	616.375	0	616.375	532.065	3.551	535.616	22.404	1.673	24.077	1.176.068	1.025.439	14,7	1.185.700	-0,8	Comunidad Valenciana
7 Andalucía	515.686	173.523	689.209	35.164	0	35.164	200.445	15.442	215.887	940.260	799.864	17,6	964.700	-2,5	Andalucía
8 Islas Baleares	173.625	526.452	700.077	42.365	1.310	43.675	15.131	43.501	58.632	802.384	694.749	15,5	1.062.738	-24,5	Islas Baleares
9 Galicia	422.724	0	422.724	167	32.619	32.786	0	0	0	455.510	283.021	60,9	296.461	53,6	Galicia
10 Melilla	1.638	0	1.638	0	0	0	0	0	0	1.638	822	99,3	8.103	-79,8	Melilla
11 Principado de Asturias	402	0	402	0	0	0	0	0	0	402	295	36,3	1.189	-66,2	Principado de Asturias
12 Comunidad Foral de Navarra	0	350	350	0	0	0	0	0	0	350	0	--	3	11566,7	Comunidad Foral de Navarra
13 Cantabria	0	0	0	0	0	0	0	0	0	0	0	--	0	--	Cantabria
14 Castilla La Mancha	0	0	0	0	0	0	0	0	0	0	0	--	0	--	Castilla La Mancha
15 Castilla Y León	0	0	0	0	0	0	0	0	0	0	0	--	0	--	Castilla Y León
16 Ceuta	0	0	0	0	0	0	0	0	0	0	0	--	0	--	Ceuta
17 Extremadura	0	0	0	0	0	0	0	0	0	0	0	--	0	--	Extremadura
18 La Rioja	0	0	0	0	0	0	0	0	0	0	0	--	0	--	La Rioja
19 Región de Murcia	0	0	0	0	0	0	0	0	0	0	0	--	0	--	Región de Murcia
<b>Totales</b>	<b>6.690.412</b>	<b>2.527.451</b>	<b>9.217.863</b>	<b>17.596.288</b>	<b>1.745.852</b>	<b>19.342.140</b>	<b>45.505.624</b>	<b>5.680.054</b>	<b>51.185.678</b>	<b>79.745.681</b>	<b>59.819.175</b>	<b>33,3</b>	<b>83.743.125</b>	<b>-4,8</b>	<b>Totales</b>

**DESGLOSE MENSUAL POR COMUNIDADES AUTÓNOMAS – TRÁFICO COMERCIAL DE CORREO (Kg).**

**AGOSTO 2021**

Comunidad Autónoma	Doméstico			Intra UE			Extra UE			Total		Var % 21/20	Total 2019	Var % 21/19	Comunidad Autónoma
	Regular	No Regular	Total	Regular	No Regular	Total	Regular	No Regular	Total	2021	2020				
1 Comunidad de Madrid	260.547	49.945	310.492	256.778	0	256.778	230.692	7.123	237.815	805.085	1.029.585	-21,8	1.756.962	-54,2	Comunidad de Madrid
2 Canarias	273.968	21.304	295.272	2.082	0	2.082	7	0	7	297.361	368.479	-19,3	444.168	-33,1	Canarias
3 Cataluña	17.976	0	17.976	48.220	0	48.220	16.677	0	16.677	82.873	30.843	168,7	147.911	-44,0	Cataluña
4 Islas Baleares	671	66.124	66.795	0	0	0	975	0	975	67.770	80.736	-16,1	105.855	-36,0	Islas Baleares
5 Galicia	3.309	0	3.309	1.201	0	1.201	0	0	0	4.510	319	1.313,8	4.192	7,6	Galicia
6 Andalucía	1.527	0	1.527	537	0	537	0	0	0	2.064	1.719	20,1	15.277	-86,5	Andalucía
7 Comunidad Valenciana	500	0	500	0	0	0	9	0	9	509	730	-30,3	627	-18,8	Comunidad Valenciana
8 País Vasco	397	0	397	0	0	0	0	0	0	397	0	--	0	--	País Vasco
9 Aragón	0	0	0	0	0	0	0	0	0	0	6.663	-100,0	0	--	Aragón
10 Principado de Asturias	0	0	0	0	0	0	0	0	0	0	332	-100,0	1.198	-100,0	Principado de Asturias
11 Cantabria	0	0	0	0	0	0	0	0	0	0	11	-100,0	53	-100,0	Cantabria
12 Comunidad Foral de Navarra	0	0	0	0	0	0	0	0	0	0	0	--	4	-100,0	Comunidad Foral de Navarra
13 Castilla La Mancha	0	0	0	0	0	0	0	0	0	0	0	--	0	--	Castilla La Mancha
14 Castilla Y León	0	0	0	0	0	0	0	0	0	0	0	--	0	--	Castilla Y León
15 Ceuta	0	0	0	0	0	0	0	0	0	0	0	--	0	--	Ceuta
16 Extremadura	0	0	0	0	0	0	0	0	0	0	0	--	0	--	Extremadura
17 La Rioja	0	0	0	0	0	0	0	0	0	0	0	--	0	--	La Rioja
18 Melilla	0	0	0	0	0	0	0	0	0	0	0	--	0	--	Melilla
19 Región de Murcia	0	0	0	0	0	0	0	0	0	0	0	--	0	--	Región de Murcia
<b>Totales</b>	<b>558.895</b>	<b>137.373</b>	<b>696.268</b>	<b>308.818</b>	<b>0</b>	<b>308.818</b>	<b>248.360</b>	<b>7.123</b>	<b>255.483</b>	<b>1.260.569</b>	<b>1.519.417</b>	<b>-17,0</b>	<b>2.476.243</b>	<b>-49,1</b>	<b>Totales</b>

## Definiciones

### **Pasajero**

Toda persona por cuyo transporte la compañía aérea percibe remuneración comercial.

### **Movimiento de pasajero**

Las llegadas y salidas en los aeropuertos se contarán separadamente, es decir, una llegada y una salida se contarán como dos movimientos de un pasajero.

### **Movimiento de aeronaves**

Las llegadas y salidas en los aeropuertos se contarán separadamente, es decir, una llegada y una salida se contarán como dos movimientos de una aeronave.

### **Tráfico de carga**

Volumen de carga (Kg.) transportada en los aeropuertos españoles, contabilizando tanto las llegadas como las salidas de las aeronaves en cada aeropuerto.

### **Tráfico de correo**

Volumen de correo (Kg.) transportada en los aeropuertos españoles, contabilizando tanto las llegadas como las salidas de las aeronaves en cada aeropuerto.

### **Tráfico doméstico**

Operación de una aeronave con origen y destino en aeropuertos nacionales (sin contemplar las escalas intermedias).

### **Tráfico Intra UE**

Operación de una aeronave con origen y destino un aeropuerto nacional y otro situado en la Unión Europea (UE28) (sin contemplar las escalas intermedias).

### **Tráfico Extra UE**

Operación de una aeronave con origen y destino un aeropuerto nacional y otro situado fuera de la Unión Europea (UE28) (sin contemplar las escalas intermedias).

### **Tráfico Regular**

Operación efectuada de conformidad con un horario publicado, o de un modo tan regular o frecuente como para constituir una serie sistemática identificable, que el público pueda reservar en forma directa.

### **Tráfico No Regular o Chárter**

Operación que no se ha notificado en la compañía aérea correspondiente como servicio regular, y que se ha efectuado por remuneración y de un modo no regular, incluyendo los vuelos con aviones vacíos relacionados con los mismos, y los vuelos regulares convertidos en chárter.

### **Otras Clases de Tráfico (OCT)**

Se contabiliza los vuelos de Aviación General y Trabajos Aéreos

### **Nota**

En este informe sólo se proporcionan datos de los aeropuertos de interés general.