

Tráfico en los aeropuertos españoles

febrero 2022

En febrero de 2022 se movieron en los aeropuertos españoles un total de 11,9 millones de pasajeros, lo que supuso un incremento del 434,1% respecto al mismo mes del año 2021 pero un descenso del 26,8% respecto al de 2019.

La evolución comparativa con febrero de 2021, 2020 y 2019 muestra las lógicas variaciones debido la situación sanitaria causada por la pandemia de la COVID-19.

Las operaciones aumentaron un 118,0% en relación al mismo mes de 2021 y bajaron un 15,5% respecto a febrero de 2019

Durante este mes se realizaron un total de 130,6 mil operaciones.

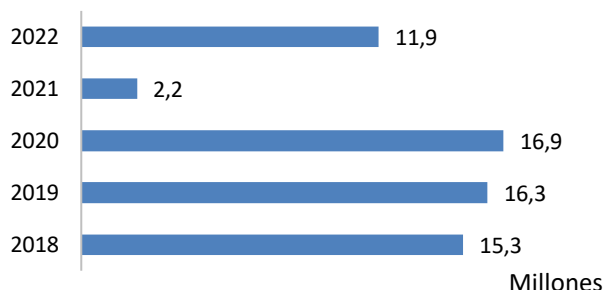
La carga en el tráfico comercial aumentó un 13,1%, comparándola con febrero de 2021 y un 0,5% respecto al mismo mes de 2019

En los aeropuertos españoles se transportaron 78,8 millones de kilogramos de carga.

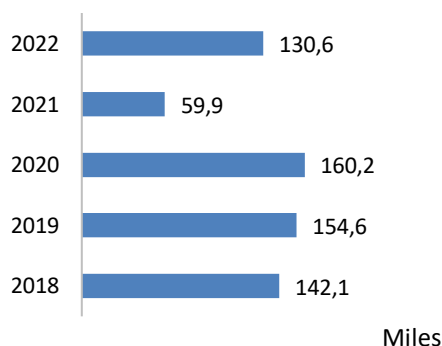
El correo en el tráfico comercial descendió un 14,0% en comparación con el mismo mes del año anterior y 41,0% respecto a febrero de 2019

Se transportaron 1,3 millones de kilogramos de correo en los aeropuertos españoles.

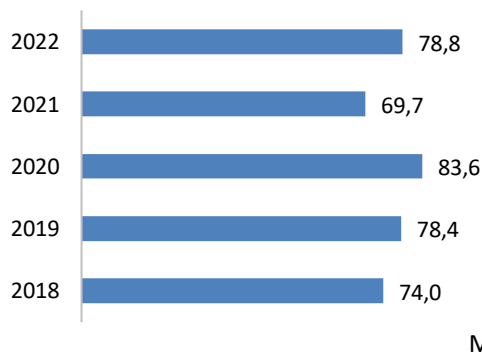
Movimiento de pasajeros - febrero



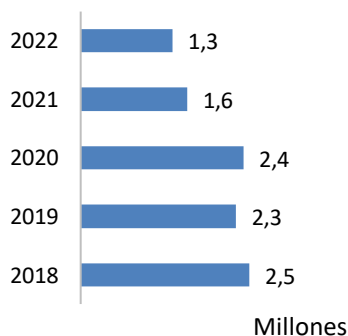
Operaciones - febrero



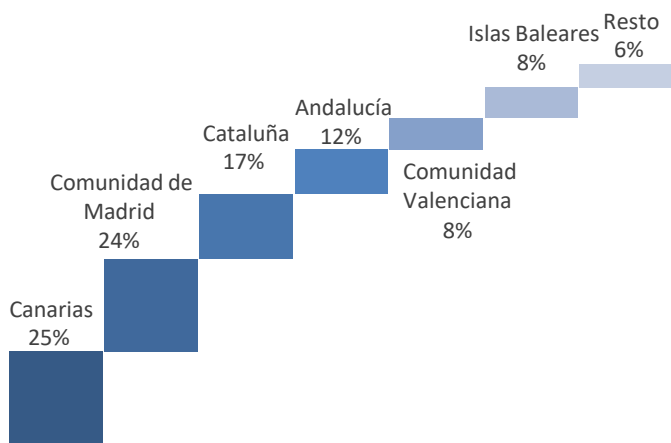
Carga transportada (kg) - febrero



Correo transportado (kg) - febrero



Distribución del tráfico de pasajeros por Comunidades Autónomas

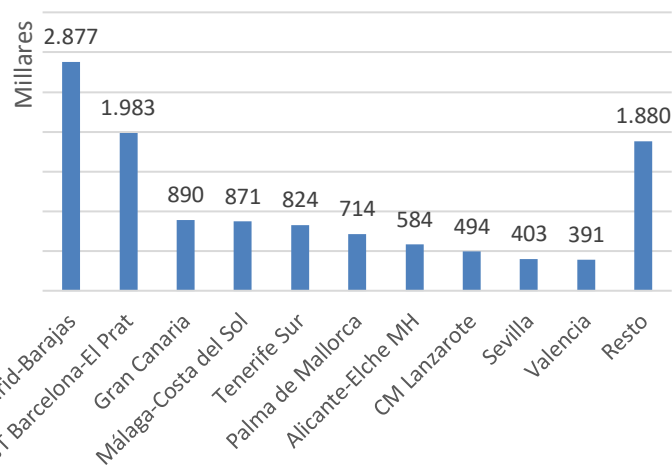


Canarias, la Comunidad de Madrid y Cataluña fueron las Comunidades Autónomas con mayor movimiento de pasajeros en el mes de febrero de 2022

Estas tres Comunidades Autónomas en conjunto representaron el 66% del total del tráfico.

Aunque España cuenta con 50 aeródromos de interés general, el tráfico se encuentra muy concentrado en los principales aeropuertos.

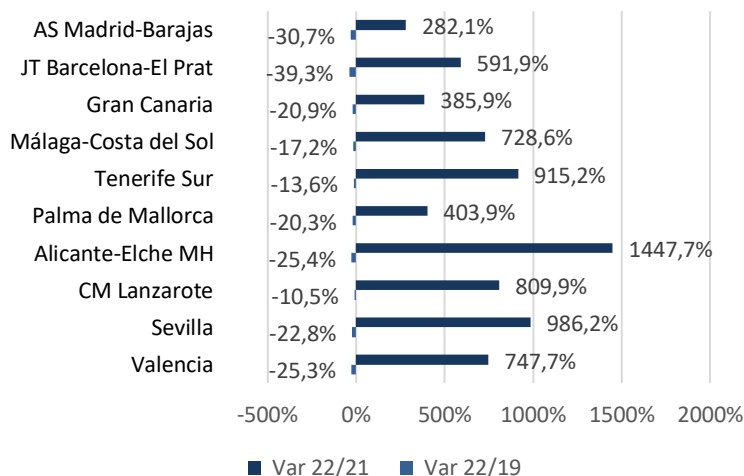
Movimiento de pasajeros en los principales aeropuertos españoles



Madrid, Barcelona y Gran Canaria conjuntamente supusieron el 48,3% del total de movimientos de pasajeros en los aeropuertos españoles durante dicho mes

Si se consideran los diez aeropuertos de mayor tráfico, la cuota de movimientos de pasajeros ascendió al 84,2% del total del tráfico.

Variación febrero 22/21 y 22/19 del movimiento de pasajeros

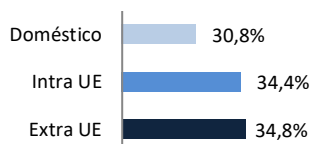


En el movimiento de pasajeros, predominó el tráfico regular, que en este mes supuso el 97% del total del tráfico.

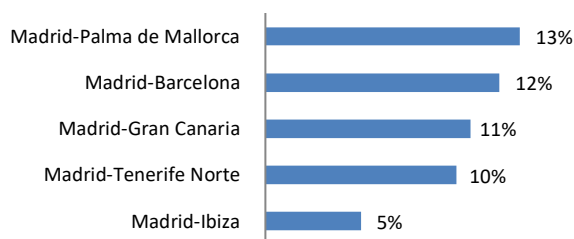
El crecimiento de tráfico en febrero en los aeropuertos españoles fue generalizado comparado con 2021. Sin embargo, en comparación con 2019, sigue el descenso mayoritario, aunque las diferencias son cada vez menores

Aeropuerto Adolfo Suárez Madrid-Barajas

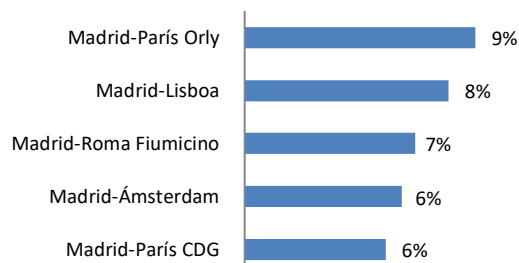
Mercados febrero



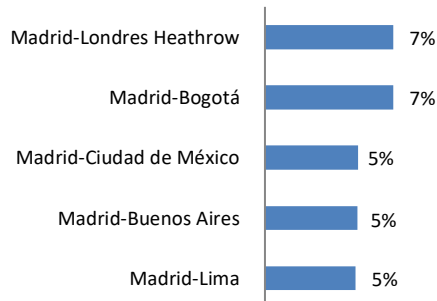
Cuota en las rutas domésticas



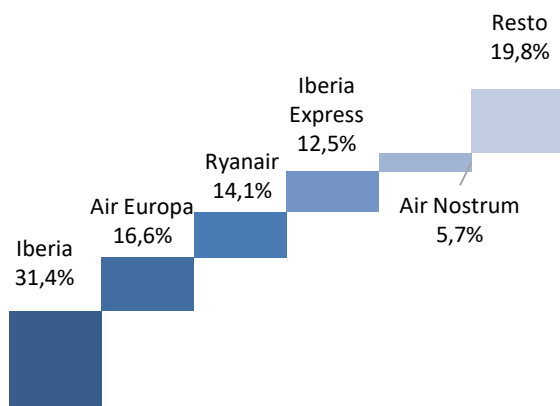
Cuota en las rutas UE



Cuota en las rutas extra UE



Principales compañías



Encabezó el ranking de aeropuertos españoles con 2,9 millones de pasajeros

En comparación con el mismo mes del año anterior, creció el **tráfico de pasajeros** un 282,1% y cayó un 30,7% en comparación con febrero de 2019. Ascendió el número de **operaciones** un 129,9% comparándolo con 2021 y descendió un 25,8% en comparación con febrero de 2019. El **tráfico comercial de carga** creció un 20,1% y un 7,3% comparándolo con febrero de 2021 y 2019, respectivamente. Así mismo, el **tráfico de correo** disminuyó un 19,0% en comparación con febrero de 2021 y un 46,1% con el mismo mes de 2019.

El mercado doméstico de transporte de pasajeros supone el 30,8% de la cuota en el aeropuerto.

El principal destino doméstico fue Palma de Mallorca, que supuso el 13% del total del tráfico de pasajeros domésticos en el aeropuerto.

El 69,2% del tráfico en Madrid fue internacional

El principal destino de la UE fue París-Orly con el 9% del total del tráfico de pasajeros en el aeropuerto madrileño en dicho mercado.

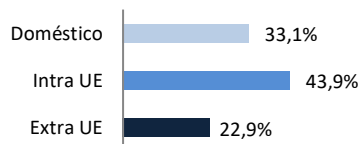
En el mercado extra-UE, los principales destinos estuvieron liderados por la ruta entre Madrid y Londres-Heathrow con el 7% de cuota.

En febrero operaron 52 compañías comerciales

Las dos primeras compañías por volumen de tráfico comercial supusieron casi la mitad de movimientos de viajeros. Iberia fue líder con un 31,4% de la cuota.

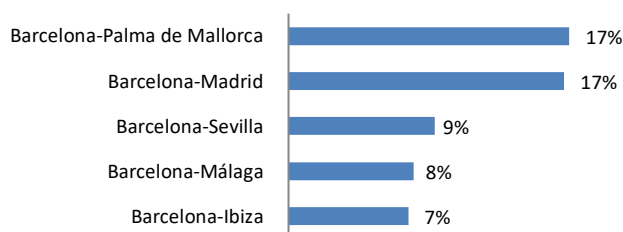
Aeropuerto Josep Tarradellas Barcelona-El Prat

Mercados febrero




Movió 2,0 millones de pasajeros en febrero, subió el movimiento de pasajeros un 385,9% en relación a 2021 y bajó un 39,3% respecto a 2019

Cuota en las rutas domésticas




Comparándolo con febrero de 2021 creció el número de **operaciones** un 282,7% y decreció un 32,8% en comparación a 2019. El **tráfico comercial de carga** creció un 26,8% respecto al mismo mes de 2021 y disminuyó un 7,6% en relación a febrero de 2019. Asimismo, el **transporte comercial de correo** aumentó un 544,2% respecto a febrero de 2021 y disminuyó un 0,2% en relación a febrero de 2019.

Cuota en las rutas UE



El mercado doméstico supuso el 33,1% del tráfico de pasajeros en el aeropuerto. El principal destino fue Palma de Mallorca, que acumuló el 17% del total del tráfico de pasajeros en dicho mercado.

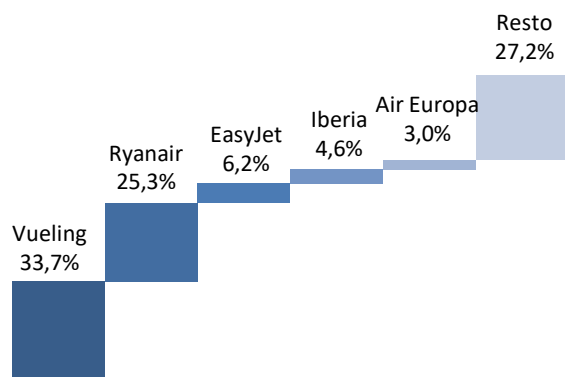
Cuota en las rutas extra UE



El 43,9% del tráfico fue con destinos de la Unión Europea

El principal destino en este mercado fue Ámsterdam, que representó el 8% de la cuota en dicho mercado.

Principales compañías



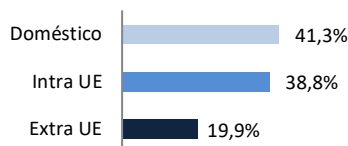
En el mercado extra-UE, el principal destino fue Londres-Gatwick, que acumuló el 7% de la cuota de mercado en el aeropuerto.

En febrero operaron 53 compañías comerciales

Vueling es claramente la principal compañía del aeropuerto. Captó un tercio del tráfico comercial en Barcelona, el 33,7% del mismo.

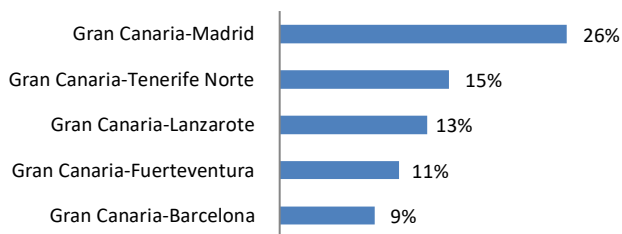
Aeropuerto Gran Canaria

Mercados febrero



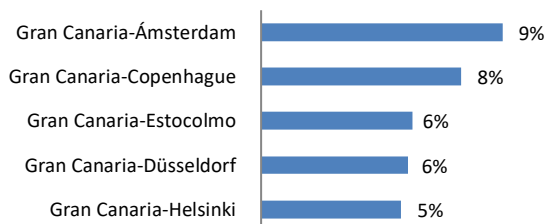
En febrero, el aeropuerto movió 890 mil pasajeros, un 385,9% más en comparación con el mismo mes del año anterior y bajó un 20,9% comparándolo con 2019

Cuota en las rutas domésticas



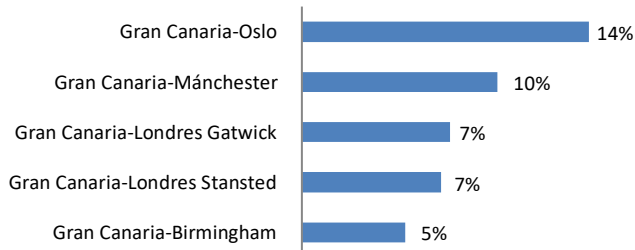
En comparación con el mismo mes del año anterior, aumentaron las **operaciones** un 164,0% y disminuyeron un 16,3% en comparación con febrero de 2019. El **tráfico comercial de carga** subió un 38,5% y un 7,8% comparándolo con febrero de 2021 y 2019, respectivamente. En el **tráfico de correo** tuvo un decrecimiento del 61,9% comparándolo con febrero de 2019 y del 59,0% con respecto a febrero 2021.

Cuota en las rutas UE



El mercado doméstico supuso el 41,3% del tráfico de pasajeros en el aeropuerto de Gran Canaria.

Cuota en las rutas extra UE

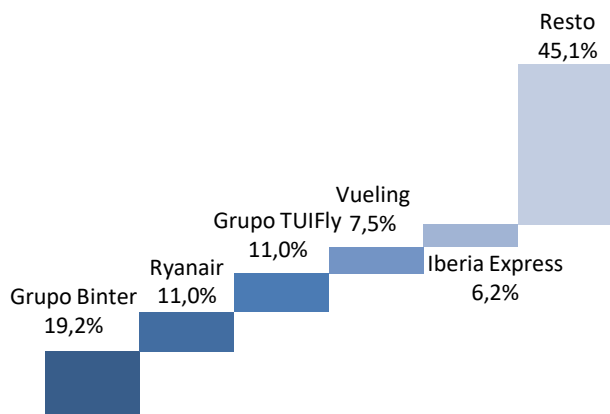


El principal destino doméstico fue Madrid, que supuso el 26% del total del tráfico de pasajeros domésticos en el aeropuerto.

El 38,8% del tráfico comercial en Gran Canaria fue con destinos de la Unión Europea

El principal destino de la UE fue Ámsterdam, que supuso el 9% del total del tráfico de pasajeros en el aeropuerto en dicho mercado.

Principales compañías



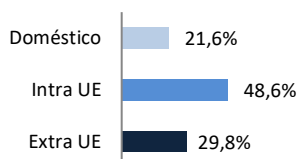
Fuera de la UE, el principal destino es Oslo, alcanzando un 14% de la cuota en este mercado.

En febrero operaron 41 compañías comerciales

Binter es la principal compañía del aeropuerto, con un 19,2% de cuota, seguida de Ryanair (11,0%) y el grupo TUIFly (11,0%).

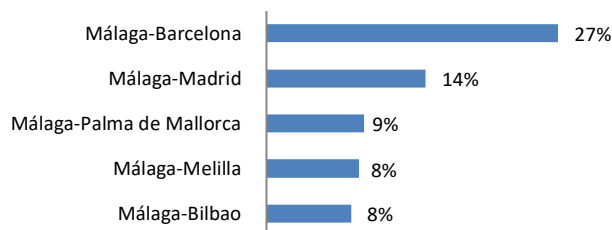
Aeropuerto Málaga-Costa del Sol

Mercados febrero



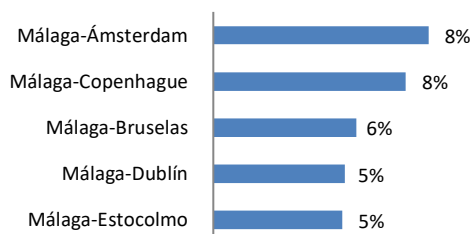
Movió 871 mil pasajeros en febrero, subiendo un 728,6% en relación a 2021 y bajando un 17,2% respecto a febrero de 2019

Cuota en las rutas domésticas



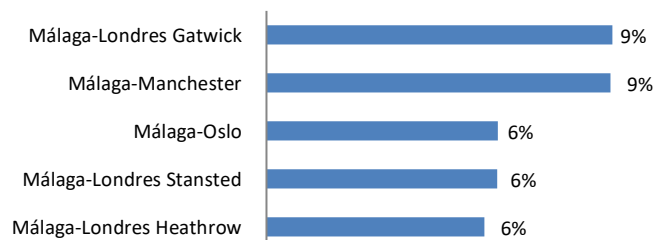
Comparándolo con febrero de 2021, creció el número de **operaciones** un 255,8% y decreció un 4,1% en comparación a 2019. El **tráfico comercial de carga** aumentó un 128,7% respecto al mismo mes de 2021 y disminuyó un 45,0% en relación a febrero de 2019. Asimismo, respecto al **transporte comercial de correo**, este descendió un 30,0% respecto a febrero de 2021 y un 99,8% respecto al mismo mes de 2019.

Cuota en las rutas UE



El mercado doméstico supuso el 21,6% del tráfico de pasajeros en el aeropuerto. El principal destino fue Barcelona, que acumuló el 27% del total del tráfico de pasajeros en dicho mercado.

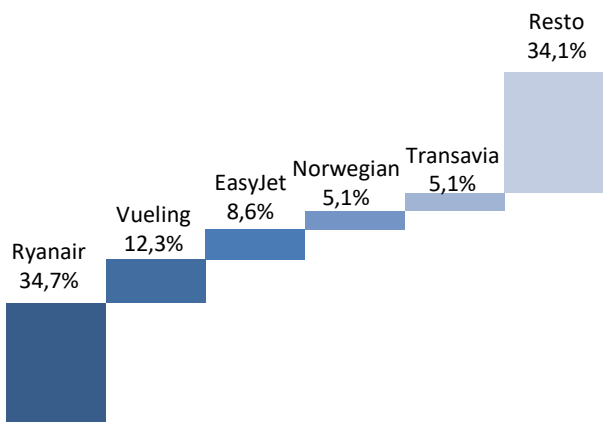
Cuota en las rutas extra UE



El 48,6% del tráfico fue con destinos de la Unión Europea

El principal destino en este mercado fue Ámsterdam, que representó el 8% de la cuota en dicho mercado.

Principales compañías



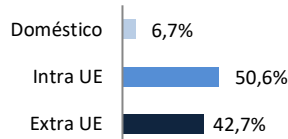
En el mercado extra-UE, el principal destino es Londres-Gatwick alcanzando el 9% de la cuota de mercado en el aeropuerto canario.

En febrero operaron 36 compañías comerciales

Ryanair fue la principal compañía del aeropuerto con un 34,7% de la cuota. Las tres primeras compañías por volumen de tráfico comercial supusieron más de la mitad de los movimientos de viajeros en el aeropuerto.

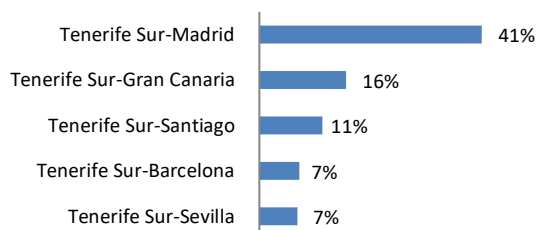
Aeropuerto Tenerife Sur

Mercados febrero




En febrero subió el movimiento de pasajeros un 915,2% en comparación con 2021, moviendo 824 mil pasajeros. Comparando con el mismo mes 2019, descendió un 13,6%

Cuota en las rutas domésticas



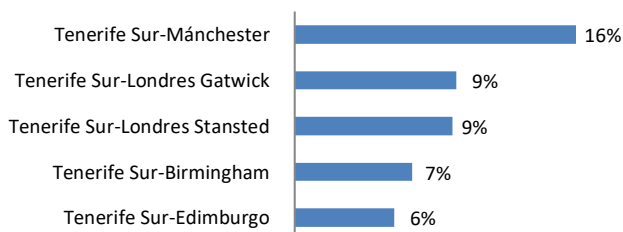
Ascendió el número de **operaciones** un 453,7% en comparación con 2021 y disminuyó sólo un 0,1% en relación a febrero de 2019. El **tráfico comercial de carga** aumentó un 66,0% y descendió un 58,9% con febrero de 2021 y 2019, respectivamente. El **tráfico de correo comercial** es prácticamente nulo actualmente en el aeropuerto, transportándose únicamente 2 kilos en este mes.

Cuota en las rutas UE



El 6,7% del tráfico en Tenerife Sur fue doméstico

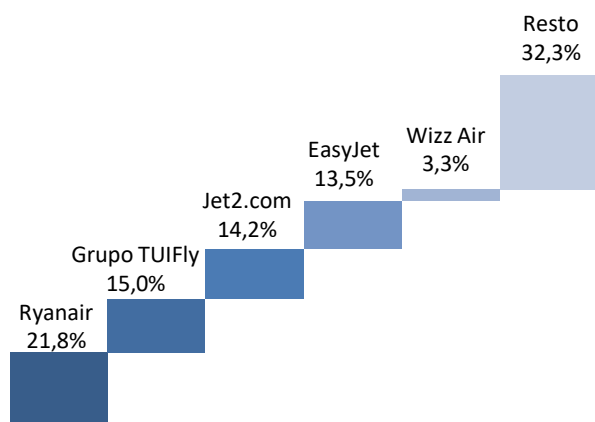
Cuota en las rutas extra UE



En el mercado doméstico de transporte de pasajeros, el principal destino fue Madrid. Supuso el 41% del total de dicho mercado en el aeropuerto.

El principal destino europeo fue Ámsterdam, que supuso el 6% de la cuota en dicho mercado.

Principales compañías

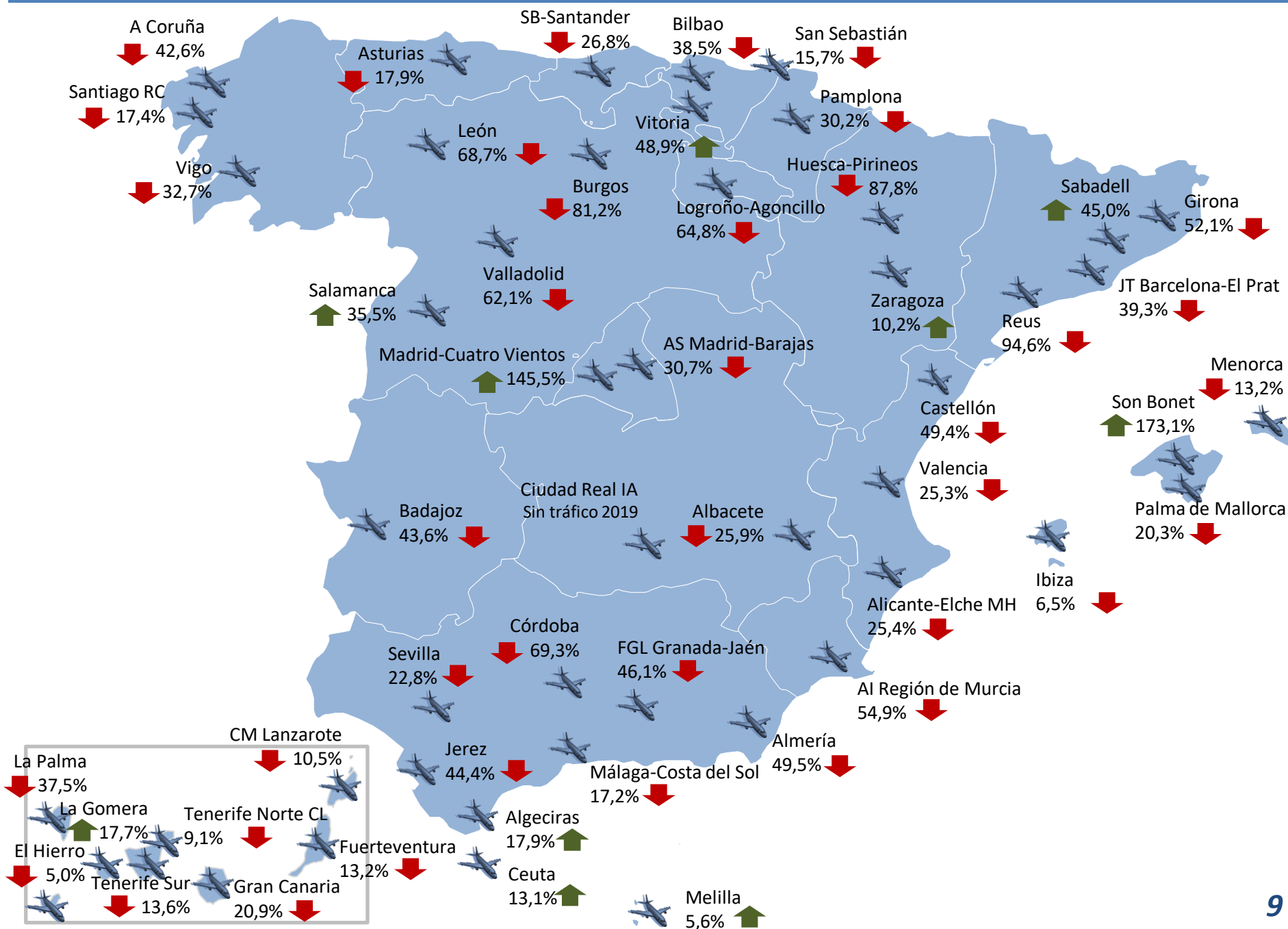


En el mercado extra-UE, el principal destino fue el aeropuerto de Mánchester, que supuso el 16% del total del tráfico de pasajeros en el aeropuerto canario.

En febrero operaron 43 compañías comerciales

Ryanair fue la principal compañía del aeropuerto con un 21,8% de la cuota de pasajeros en el mismo. Le siguen las compañías del grupo TUIFly (15,0%) y Jet2.com (14,2%).

Variación de movimiento de pasajeros en los aeropuertos españoles - febrero 2022/2019



DESGLOSE MENSUAL POR AEROPUERTOS – MOVIMIENTO DE PASAJEROS

FEBRERO 2022

Aeropuertos	Doméstico				Intra UE				Extra UE				Total		Var % 22/21	Total 2019	Var % 22/19	Aeropuertos
	Regular	No Regular	OCT	Total	Regular	No Regular	OCT	Total	Regular	No Regular	OCT	Total	2022	2021				
1 AS Madrid-Barajas	884.727	2.149	736	887.612	987.373	1.728	75	989.176	991.425	8.336	672	1000.433	2.877.221	752.969	282,1	4.149.648	-30,7	AS Madrid-Barajas
2 JT Barcelona-El Prat	655.621	986	619	657.226	869.545	1.557	246	871.348	450.605	3.502	617	454.724	1.983.298	286.650	59,9	3.268.339	-39,3	JT Barcelona-El Prat
3 Gran Canaria	365.803	1.717	72	367.592	254.524	88.805	1.667	344.996	127.385	49.794	224	177.403	889.991	183.157	385,9	1.125.524	-20,9	Gran Canaria
4 Málaga-Costa del Sol	187.155	331	537	188.023	421.892	1.015	742	423.649	254.560	5.118	124	259.802	871.474	105.172	728,6	1.052.194	-17,2	Málaga-Costa del Sol
5 Tenerife Sur	54.656	99	535	55.290	367.457	48.031	1.668	417.156	287.158	60.980	3.539	351.677	824.123	81.182	915,2	953.642	-13,6	Tenerife Sur
6 Palma de Mallorca	420.111	615	218	420.944	228.534	2.126	61	230.721	61.676	467	9	62.152	713.817	141.657	403,9	896.042	-20,3	Palma de Mallorca
7 Alicante-Elche MH	88.604	233	68	88.905	246.795	618	134	247.547	239.543	7.321	197	247.061	583.513	37.703	1.447,7	782.565	-25,4	Alicante-Elche MH
8 CM Lanzarote	148.454	277	408	149.139	139.091	17.705	0	156.796	154.915	33.032	1	187.948	493.883	54.278	809,9	552.120	-10,5	CM Lanzarote
9 Sevilla	211.058	1.043	60	212.161	155.162	679	437	156.278	33.465	982	37	34.484	402.923	37.095	986,2	522.120	-22,8	Sevilla
10 Valencia	113.275	1.230	375	114.880	230.829	244	292	231.365	45.108	103	16	45.227	391.472	46.182	747,7	524.073	-25,3	Valencia
11 Fuerteventura	102.181	229	441	102.851	155.115	28.624	0	183.739	76.221	9.765	0	85.986	372.576	73.957	403,8	429.397	-13,2	Fuerteventura
12 Tenerife Norte CL	353.245	278	331	353.854	2.555	8	0	2.563	0	3	0	3	356.420	147.471	117,7	392.118	-9,1	Tenerife Norte CL
13 Bilbao	161.144	379	713	162.236	42.529	53	39	42.621	7.706	63	42	7.811	212.668	37.198	471,7	345.883	-38,5	Bilbao
14 Ibiza	155.177	354	52	155.583	7.419	358	114	7.891	4.234	112	27	4.373	167.847	37.112	352,3	179.606	-6,5	Ibiza
15 Santiago RC	117.505	409	125	118.039	6.385	32	6	6.423	11.755	246	4	12.005	136.467	18.800	625,9	165.186	-17,4	Santiago RC
16 La Palma	65.471	12	82	65.565	3.474	0	0	3.474	360	0	3	363	69.402	40.370	719	111.007	-37,5	La Palma
17 Menorca	64.006	46	0	64.052	0	7	130	137	1.497	28	4	1.529	65.718	23.036	185,3	75.728	-13,2	Menorca
18 Asturias	63.834	27	143	64.004	1.594	7	1	1.602	0	7	0	7	65.613	11.181	486,8	79.872	-17,9	Asturias
19 SB Santander	24.672	39	309	25.020	21.670	19	12	21.701	7.539	3	7	7.549	54.270	5.212	941,3	74.131	-26,8	SB Santander
20 A Coruña	515.13	63	21	515.97	576	10	12	598	0	0	0	0	52.195	15.748	231,4	90.967	-42,6	A Coruña
21 FGL Granada-Jaén	45.438	579	113	46.130	2.076	105	4	2.185	0	11	25	35	48.350	9.201	425,5	89.852	-46,1	FGL Granada-Jaén
22 Vigo	47.074	452	0	47.526	0	16	0	16	99	308	0	407	47.949	16.138	197,1	71.263	-32,7	Vigo
23 Zaragoza	6.628	401	6	7.035	19.371	55	0	19.426	3.154	3	4	3.161	29.622	1.581	1.773,6	26.871	10,2	Zaragoza
24 Melilla	28.400	178	93	28.671	0	2	0	2	0	0	0	0	28.673	17.438	64,4	27.141	5,6	Melilla
25 Jerez de la Frontera	22.472	316	212	23.000	3.303	178	267	3.748	0	39	22	61	28.809	6.208	331,8	48.239	-44,4	Jerez de la Frontera
26 AI Región Murcia	1.389	10	0	1.499	1.809	43	13	1.865	16.897	106	10	17.013	20.377	802	2.440,8	45.149	-54,9	AI Región Murcia
27 Almería	15.397	87	405	15.889	0	29	9	38	3.310	0	0	3.310	19.237	8.025	139,7	38.125	-49,5	Almería
28 San Sebastián	16.675	100	28	16.803	0	67	11	78	0	62	15	77	16.958	2.798	506,1	20.117	-5,7	San Sebastián
29 El Hierro	16.861	71	4	16.936	0	0	0	0	0	0	0	0	16.936	11.006	53,9	17.831	-5,0	El Hierro
30 Girona	0	8	73	81	13.501	463	73	14.037	2.146	86	33	2.265	16.383	463	3.438,4	34.188	-52,1	Girona
31 Vitoria	9.723	1.210	81	11.014	2.017	131	1	2.149	0	46	0	46	13.209	798	1.555,3	8.873	48,9	Vitoria
32 Pamplona	10.211	345	58	10.614	0	254	21	275	0	2	0	2	10.891	4.922	121,3	15.594	-30,2	Pamplona
33 Ceuta	6.080	38	12	6.130	0	0	0	0	0	0	0	0	6.130	3.600	70,3	5.420	13,1	Ceuta
34 Valladolid	4.927	106	153	5.186	0	386	1	387	0	11	0	11	5.584	538	937,9	14.721	-62,1	Valladolid
35 La Gomera	5.259	2	0	5.261	0	0	0	0	0	0	0	0	5.261	3.506	50,1	4.469	17,7	La Gomera
36 Castellón	0	124	0	124	1.408	160	0	1.568	1.750	0	0	1.750	3.442	649	430,4	6.800	-49,4	Castellón
37 Algeciras	3.416	0	6	3.422	0	0	0	0	0	0	0	0	3.422	2.087	64,0	2.903	17,9	Algeciras
38 Badajoz	3.013	34	21	3.068	0	27	13	40	0	16	12	28	3.136	1.210	159,2	5.557	-43,6	Badajoz
39 León	1.280	7	37	1.324	0	0	0	0	0	0	0	0	1.324	562	135,6	4.228	-68,7	León
40 Logroño-Agoncillo	556	14	8	578	0	1	0	1	0	0	0	0	579	221	162,0	1.646	-64,8	Logroño-Agoncillo
41 Son Bonet	0	0	420	420	0	0	58	58	0	0	0	0	478	363	317	175	173,1	Son Bonet
42 Sabadell	0	29	427	456	0	0	13	13	0	0	5	5	474	229	107,0	327	45,0	Sabadell
43 Madrid-Cuatro Vientos	0	43	275	318	0	0	7	7	0	26	0	26	351	55	538,2	143	145,5	Madrid-Cuatro Vientos
44 Córdoba	0	6	228	234	0	6	2	8	0	0	0	0	242	191	26,7	787	-69,3	Córdoba
45 Salamanca	0	3	196	199	0	26	0	26	0	4	0	4	229	204	12,3	169	35,5	Salamanca
46 Reus	0	100	86	186	0	6	6	12	0	3	8	11	209	356	-41,3	3.895	-94,6	Reus
47 Burgos	0	146	26	172	0	1	1	2	0	0	0	0	174	360	-51,7	926	-81,2	Burgos
48 Albacete	0	7	10	17	0	102	2	104	0	42	0	42	163	294	-44,6	220	-25,9	Albacete
49 Ciudad Real IA	0	0	4	4	0	0	67	67	0	0	22	22	93	28	232,1	0	--	Ciudad Real IA
50 Huesca-Pirineos	0	0	2	2	0	3	0	3	0	0	0	0	5	282	-98,2	41	-87,8	Huesca-Pirineos
Totales	4.533.011	15.032	8.829	4.556.872	4.186.004	193.687	6.205	4.385.896	2.782.508	180.626	5.679	2.968.813	11.911.581	2.230.245	434,1	16.265.632	-26,8	Totales

DESGLOSE MENSUAL POR AEROPUERTOS – MOVIMIENTO DE AERONAVES

FEBRERO 2022

Aeropuertos	Doméstico				Intra UE				Extra UE				Total		Var % 22/21	Total 2019	Var % 22/19	Aeropuertos
	Regular	No Regular	OCT	Total	Regular	No Regular	OCT	Total	Regular	No Regular	OCT	Total	2022	2021				
1 AS Madrid-Barajas	6.768	422	242	7.432	8.368	368	197	8.933	5.346	454	227	6.027	22.392	9.741	129,9	30.187	-25,8	AS Madrid-Barajas
2 JT Barcelona-El Prat	4.421	193	139	4.753	6.522	312	92	6.926	3.158	289	121	3.568	15.247	3.984	282,7	22.696	-32,8	JT Barcelona-El Prat
3 Gran Canaria	4.455	136	341	4.932	1.694	589	48	2.331	962	343	106	1.411	8.674	3.286	164,0	10.361	-16,3	Gran Canaria
4 Málaga-Costa del Sol	1.697	149	588	2.434	2.758	348	68	3.174	1.747	354	100	2.201	7.809	2.195	255,8	8.140	-4,1	Málaga-Costa del Sol
5 Palma de Mallorca	3.706	306	206	4.218	1.592	435	52	2.079	454	222	31	707	7.004	2.493	180,9	7.934	-11,7	Palma de Mallorca
6 Tenerife Sur	421	7	462	890	2.353	330	37	2.720	1.839	427	93	2.359	5.969	1.078	453,7	5.975	-0,1	Tenerife Sur
7 Madrid-Cuatro Vientos	2	36	5.263	5.301	0	6	18	24	0	7	3	10	5.335	4.858	9,8	4.307	23,9	Madrid-Cuatro Vientos
8 Tenerife Norte CL	4.199	106	235	4.540	30	8	2	40	0	5	12	17	4.597	2.602	76,7	5.532	-16,9	Tenerife Norte CL
9 Alicante-Elche MH	822	16	43	881	1.596	69	37	1.702	1.607	105	47	1.759	4.342	685	533,9	5.645	-23,1	Alicante-Elche MH
10 CM Lanzarote	1.808	9	128	1.945	935	15	2	1.052	1.081	226	6	1.313	4.310	1.008	327,6	4.647	-7,3	CM Lanzarote
11 Valencia	1.219	56	489	1.764	1.744	75	14	1.933	340	50	59	449	4.146	1.784	132,4	5.313	-22,0	Valencia
12 Sabadell	0	23	4.036	4.059	0	3	30	33	0	0	13	13	4.105	3.667	119	3.806	7,9	Sabadell
13 Sevilla	1.534	49	821	2.404	1.122	69	55	1.246	218	20	30	268	3.918	1.554	152,1	4.908	-20,2	Sevilla
14 Fuerteventura	1.361	34	107	1.502	1.042	184	11	1.237	560	57	5	622	3.361	1.101	205,3	3.591	-6,4	Fuerteventura
15 Jerez de la Frontera	189	28	2.701	2.918	29	24	31	84	0	14	27	41	3.043	3.902	-22,0	4.566	-33,4	Jerez de la Frontera
16 Bilbao	1.291	84	222	1.597	499	16	13	528	60	20	19	99	2.224	674	230,0	3.491	-36,3	Bilbao
17 Ibiza	1.514	165	111	1.790	48	134	61	243	54	65	24	143	2.176	958	127,1	2.106	3,3	Ibiza
18 Córdoba	0	4	1.561	1.565	0	2	2	4	0	0	0	0	1.569	1.009	55,5	767	104,6	Córdoba
19 Burgos	0	38	1.427	1.465	0	2	1	3	0	0	0	0	1.468	1.287	14,1	198	641,4	Burgos
20 La Palma	1.192	22	50	1.264	36	0	0	36	8	0	2	10	1.310	736	78,0	1.730	-24,3	La Palma
21 Santiago RC	854	23	84	961	52	13	11	76	85	10	7	102	1.139	423	169,3	1.359	-16,2	Santiago RC
22 Reus	0	25	1.081	1.106	0	5	15	20	0	2	6	8	1.134	1.081	4,9	1.141	-0,6	Reus
23 Girona	0	2	752	754	96	67	97	260	16	35	59	110	1.124	505	122,6	663	69,5	Girona
24 Son Bonet	0	0	1.038	1.038	0	0	49	49	0	0	0	0	1.087	861	26,2	894	21,6	Son Bonet
25 Menorca	803	110	17	930	1	10	18	29	12	15	1	28	987	530	86,2	1.046	-5,6	Menorca
26 Vitoria	211	31	237	479	330	96	14	440	58	3	1	62	981	889	10,3	814	20,5	Vitoria
27 FGL Granada-Jaén	374	16	505	895	16	14	5	35	0	8	11	19	949	502	89,0	1.097	-13,5	FGL Granada-Jaén
28 Vigo	451	37	327	815	0	50	41	91	1	26	3	30	936	444	110,8	867	8,0	Vigo
29 A Coruña	440	37	383	860	6	14	27	47	0	1	6	7	914	754	212	1.312	-30,3	A Coruña
30 Salamanca	0	0	784	784	0	6	5	11	0	2	0	2	797	803	-0,7	869	-8,3	Salamanca
31 Castellón	0	11	735	746	8	8	6	22	16	11	0	27	795	276	188,0	297	167,7	Castellón
32 SB Santander	229	21	222	472	160	5	11	176	56	2	3	61	709	262	170,6	799	-11,3	SB Santander
33 Zaragoza	62	33	132	227	150	26	11	187	194	63	14	271	685	455	50,5	615	11,4	Zaragoza
34 Melilla	540	59	36	635	0	1	0	1	0	0	0	0	636	472	34,7	589	8,0	Melilla
35 Asturias	487	8	51	546	16	6	4	26	0	7	0	7	579	270	114,4	709	-18,3	Asturias
36 Almería	212	8	309	529	0	10	2	12	22	0	7	29	570	457	24,7	677	-15,8	Almería
37 Ceuta	510	13	29	552	0	0	0	0	0	0	0	0	552	444	24,3	528	4,5	Ceuta
38 Valladolid	32	66	348	446	0	21	5	26	0	3	0	3	475	185	156,8	385	23,4	Valladolid
39 Pamplona	131	20	226	377	0	10	9	19	0	2	3	5	401	373	7,5	498	-19,5	Pamplona
40 El Hierro	322	28	36	386	0	0	0	0	0	0	0	0	386	270	43,0	426	-9,4	El Hierro
41 Algeciras	285	0	13	298	0	0	0	0	0	0	0	0	298	202	47,5	248	20,2	Algeciras
42 San Sebastián	166	6	40	212	0	6	17	23	0	3	8	11	246	90	173,3	539	-54,4	San Sebastián
43 León	24	4	196	224	0	0	0	0	0	0	0	0	224	170	31,8	220	1,8	León
44 La Gomera	120	1	95	216	0	0	0	0	0	0	0	0	216	150	44,0	250	-13,6	La Gomera
45 AI Región Murcia	20	18	8	46	18	19	6	43	111	9	5	125	214	69	210,1	362	-40,9	AI Región Murcia
46 Badajoz	64	9	67	140	0	7	10	17	0	7	4	11	168	88	90,9	193	-13,0	Badajoz
47 Albacete	0	3	106	109	0	20	5	25	0	4	0	4	138	44	213,6	56	146,4	Albacete
48 Logroño-Agoncillo	32	2	58	92	0	2	0	2	0	0	0	0	94	32	193,8	122	-23,0	Logroño-Agoncillo
49 Huesca-Pirineos	0	0	80	80	0	2	0	2	0	0	0	0	82	152	-46,1	1.081	-92,4	Huesca-Pirineos
50 Ciudad Real IA	0	0	16	16	0	0	28	28	0	0	10	10	54	34	58,8	0	--	Ciudad Real IA
Totales	42.968	2.474	27.183	72.625	31.221	3.507	1.267	35.995	18.005	2.871	1.073	21.949	130.569	59.889	118,0	154.556	-15,5	Totales

DESGLOSE MENSUAL POR AEROPUERTOS – TRÁFICO COMERCIAL DE CARGA (Kg)

FEBRERO 2022

Aeropuertos	Doméstico			Intra UE			Extra UE			Total		Var % 22/21	Total 2019	Var % 22/19	Aeropuertos
	Regular	No Regular	Total	Regular	No Regular	Total	Regular	No Regular	Total	2022	2021				
1 AS Madrid-Barajas	1094.223	1568.461	2.662.684	9.110.788	1625.572	10.736.360	29.216.558	1427.705	30.644.263	44.043.307	36.683.935	20,1	41.059.279	7,3	AS Madrid-Barajas
2 JT Barcelona-El Prat	340.960	62.724	403.684	4.989.239	56.660	5.045.899	5.660.763	311.331	5.972.094	11.421.677	9.007.669	26,8	12.357.259	-7,6	JT Barcelona-El Prat
3 Zaragoza	0	0	0	105.982	48.535	154.517	9.098.801	1986.199	11.085.000	11.239.517	13.456.655	-16,5	13.986.608	-19,6	Zaragoza
4 Vitoria	1384.427	17.672	1402.099	3.718.169	288.561	4.006.730	372.451	10.650	383.101	5.791.930	5.585.795	3,7	4.914.607	17,9	Vitoria
5 Gran Canaria	570.876	497.790	1068.666	96.904	10.799	107.703	162.339	48.773	211.112	1.387.481	1.002.032	38,5	1.287.347	7,8	Gran Canaria
6 Tenerife Norte CL	303.604	923.731	1.227.335	0	0	0	0	0	0	1.227.335	813.758	50,8	955.259	28,5	Tenerife Norte CL
7 Valencia	449.413	0	449.413	581.374	1544	582.918	20.033	18.100	38.133	1.070.464	984.624	8,7	1.056.843	1,3	Valencia
8 Sevilla	549.777	170.213	719.990	44.471	0	44.471	0	0	0	763.861	669.713	14,1	649.589	17,6	Sevilla
9 Palma de Mallorca	101629	419.691	521320	4.439	2	4.441	6.664	943	7.607	533.368	443.055	20,4	669.319	-20,3	Palma de Mallorca
10 Santiago RC	378.958	2.973	381.931	0	0	0	0	1.562	1.562	383.493	344.495	11,3	236.841	61,9	Santiago RC
11 Alicante-Elche MH	297.447	0	297.447	5.175	0	5.175	13.429	0	13.429	316.051	261.070	21,1	269.220	17,4	Alicante-Elche MH
12 Málaga-Costa del Sol	11973	0	11.973	37.330	0	37.330	49.233	27	49.260	98.563	43.094	128,7	179.287	-45,0	Málaga-Costa del Sol
13 Vigo	30.069	650	30.719	0	55.937	55.937	0	0	0	86.656	34.379	152,1	47.833	81,2	Vigo
14 Tenerife Sur	6.049	0	6.049	59.313	776	60.089	9.234	3.918	13.152	79.290	47.760	66,0	192.856	-58,9	Tenerife Sur
15 Ibiza	4.486	73.104	77.590	0	0	0	0	0	0	77.590	69.157	12,2	89.949	-13,7	Ibiza
16 Menorca	3.838	58.564	62.402	0	0	0	0	0	0	62.402	58.439	6,8	67.212	-7,2	Menorca
17 CM Lanzarote	47.097	0	47.097	212	0	212	48	391	439	47.748	42.322	12,8	12.1859	-60,8	CM Lanzarote
18 Bilbao	30.901	27	30.928	13.311	0	13.311	0	0	0	44.239	23.294	89,9	74.368	-40,5	Bilbao
19 Fuerteventura	25.159	0	25.159	4.749	0	4.749	1.566	369	1.935	31.843	46.840	-32,0	58.420	-45,5	Fuerteventura
20 La Palma	22.088	0	22.088	0	0	0	0	0	0	22.088	27.904	-20,8	58.412	-62,2	La Palma
21 Girona	0	0	0	0	21.368	21.368	0	0	0	21.368	7.289	193,2	4.982	328,9	Girona
22 A Coruña	7.091	0	7.091	0	0	0	0	0	0	7.091	6.237	13,7	13.317	-46,8	A Coruña
23 El Hierro	4.818	0	4.818	0	0	0	0	0	0	4.818	4.686	2,8	5.525	-12,8	El Hierro
24 Melilla	978	0	978	0	0	0	0	0	0	978	257	280,5	11.150	-91,2	Melilla
25 Asturias	758	0	758	0	0	0	0	0	0	758	169	348,5	4.495	-83,1	Asturias
26 Burgos	0	0	0	0	300	300	0	0	0	300	0	--	10.395	-97,1	Burgos
27 La Gomera	176	0	176	0	0	0	0	0	0	176	55	220,0	137	28,5	La Gomera
28 SB Santander	40	0	40	0	0	0	0	0	0	40	4	900,0	0	--	SB Santander
29 Valladolid	0	0	0	0	0	0	0	0	0	0	634	-100,0	4.835	-100,0	Valladolid
30 Pamplona	0	0	0	0	0	0	0	0	0	0	600	-100,0	3.041	-100,0	Pamplona
31 Almería	0	0	0	0	0	0	0	0	0	0	5	-100,0	62	-100,0	Almería
32 Jerez de la Frontera	0	0	0	0	0	0	0	0	0	0	0	--	24	-100,0	Jerez de la Frontera
33 San Sebastián	0	0	0	0	0	0	0	0	0	0	0	--	10	-100,0	San Sebastián
Totales	5.666.235	3.795.600	9.461.835	18.771.456	2.110.054	20.881.510	44.611.119	3.809.968	48.421.087	78.764.432	69.665.321	13,1	78.387.203	0,5	Totales

DESGLOSE MENSUAL POR AEROPUERTOS – TRÁFICO COMERCIAL DE CORREO (Kg)

FEBRERO 2022

Aeropuertos	Doméstico			Intra UE			Extra UE			Total		Var % 22/21	Total 2019	Var % 22/19	Aeropuertos
	Regular	No Regular	Total	Regular	No Regular	Total	Regular	No Regular	Total	2022	2021				
1 AS Madrid-Barajas	18.995	227.906	246.901	362.677	0	362.677	303.990	2.036	306.026	915.604	1.130.630	-19,0	1699.611	-46,1	AS Madrid-Barajas
2 Tenerife Norte CL	510	263.604	264.114	0	0	0	0	0	0	264.114	168.120	57,1	209.122	26,3	Tenerife Norte CL
3 Gran Canaria	19	63.693	63.712	0	0	0	1	0	1	63.713	155.330	-59,0	167.333	-61,9	Gran Canaria
4 JT Barcelona-El Prat	14.816	0	14.816	19.505	0	19.505	17.715	0	17.715	52.036	8.078	544,2	52.152	-0,2	JT Barcelona-El Prat
5 Palma de Mallorca	125	33.577	33.702	2.093	0	2.093	0	0	0	35.795	60.591	-40,9	85.465	-58,1	Palma de Mallorca
6 Sevilla	1.800	0	1.800	93	0	93	875	0	875	2.768	104	2.561,5	3.040	-8,9	Sevilla
7 Santiago RC	496	0	496	0	0	0	0	0	0	496	0	--	41	1.109,8	Santiago RC
8 Valencia	362	0	362	0	0	0	0	0	0	362	154	135,1	0	--	Valencia
9 Málaga-Costa del Sol	0	0	0	14	0	14	0	0	0	14	20	-30,0	5.808	-99,8	Málaga-Costa del Sol
10 Asturias	11	0	11	0	0	0	0	0	0	11	0	--	1.147	-99,0	Asturias
11 CM Lanzarote	0	0	0	0	0	0	0	10	10	10	237	-95,8	3.914	-99,7	CM Lanzarote
12 Tenerife Sur	2	0	2	0	0	0	0	0	0	2	0	--	968	-99,8	Tenerife Sur
13 El Hierro	0	0	0	0	0	0	0	0	0	0	11.455	-100,0	7.972	-100,0	El Hierro
14 Ibiza	0	0	0	0	0	0	0	0	0	0	7.170	-100,0	9.257	-100,0	Ibiza
15 Menorca	0	0	0	0	0	0	0	0	0	0	6.634	-100,0	8.550	-100,0	Menorca
16 Zaragoza	0	0	0	0	0	0	0	0	0	0	3.993	-100,0	0	--	Zaragoza
17 La Palma	0	0	0	0	0	0	0	0	0	0	2	-100,0	2.472	-100,0	La Palma
18 SB Santander	0	0	0	0	0	0	0	0	0	0	2	-100,0	0	--	SB Santander
19 A Coruña	0	0	0	0	0	0	0	0	0	0	0	--	6.576	-100,0	A Coruña
20 Fuerteventura	0	0	0	0	0	0	0	0	0	0	0	--	599	-100,0	Fuerteventura
21 Alicante-Elche MH	0	0	0	0	0	0	0	0	0	0	0	--	71	-100,0	Alicante-Elche MH
22 Bilbao	0	0	0	0	0	0	0	0	0	0	0	--	1	-100,0	Bilbao
Totales	37.136	588.780	625.916	384.382	0	384.382	322.581	2.046	324.627	1.334.925	1.552.520	-14,0	2.264.099	-41,0	Totales

DESGLOSE MENSUAL POR COMUNIDADES AUTÓNOMAS – MOVIMIENTO DE PASAJEROS

FEBRERO 2022

Comunidad Autónoma	Doméstico				Intra UE				Extra UE				Total		Var % 22/21	Total 2019	Var % 22/19	Comunidad Autónoma
	Regular	No Regular	OCT	Total	Regular	No Regular	OCT	Total	Regular	No Regular	OCT	Total	2022	2021				
1 Canarias	1.111.930	2.685	1.873	1.116.488	922.216	183.173	3.335	1.087.724	646.039	153.574	3.767	803.380	3.028.592	594.927	409,1	3.586.108	-15,5	Canarias
2 Comunidad de Madrid	884.727	2.192	10.11	887.930	987.373	1.728	82	989.183	991.425	8.362	672	1.000.459	2.877.572	753.024	282,1	4.149.791	-30,7	Comunidad de Madrid
3 Cataluña	655.621	1.123	1.205	657.949	883.046	2.026	338	885.410	452.751	3.591	663	457.005	2.000.364	287.698	595,3	3.306.749	-39,5	Cataluña
4 Andalucía	484.936	2.362	1.561	488.859	582.433	2.012	1.461	585.906	291.335	6.149	208	297.692	1.372.457	167.979	717,0	1.754.020	-21,8	Andalucía
5 Comunidad Valenciana	201.879	1.587	443	203.909	479.032	1.022	426	480.480	286.401	7.424	213	294.038	978.427	84.534	1057,4	1313.438	-25,5	Comunidad Valenciana
6 Islas Baleares	639.294	10.15	690	640.999	235.953	2.491	363	238.807	67.407	607	40	68.054	947.860	202.168	368,8	1.161.551	-17,7	Islas Baleares
7 País Vasco	187.542	1.689	822	190.053	44.546	251	51	44.848	7.706	171	57	7.934	242.835	40.794	495,3	374.873	-35,2	País Vasco
8 Galicia	216.092	924	116	217.132	6.961	58	18	7.037	11.854	554	4	12.412	236.611	50.686	386,8	327.416	-27,7	Galicia
9 Principado de Asturias	63.834	27	143	64.004	1.594	7	1	1.602	0	7	0	7	65.613	11.181	486,8	79.872	-17,9	Principado de Asturias
10 Cantabria	24.672	39	309	25.020	21.670	19	12	21.701	7.539	3	7	7.549	54.270	5.212	941,3	74.131	-26,8	Cantabria
11 Aragón	6.628	401	8	7.037	19.371	58	0	19.429	3.354	3	4	3.361	29.627	1.863	1490,3	26.912	10,1	Aragón
12 Melilla	28.400	178	93	28.671	0	2	0	2	0	0	0	0	28.673	17.438	64,4	27.141	5,6	Melilla
13 Región de Murcia	1.389	110	0	1.499	1.809	43	13	1.865	16.897	106	10	17.013	20.377	802	2440,8	45.149	-54,9	Región de Murcia
14 Comunidad Foral de Navarra	10.211	345	58	10.614	0	254	21	275	0	2	0	2	10.891	4.922	121,3	15.594	-30,2	Comunidad Foral de Navarra
15 Castilla Y León	6.207	262	412	6.881	0	413	2	415	0	15	0	15	7.311	1.664	339,4	20.044	-63,5	Castilla Y León
16 Ceuta	6.080	38	12	6.130	0	0	0	0	0	0	0	0	6.130	3.600	70,3	5.420	13,1	Ceuta
17 Extremadura	3.013	34	21	3.068	0	27	13	40	0	16	12	28	3.136	1.210	159,2	5.557	-43,6	Extremadura
18 La Rioja	556	14	8	578	0	1	0	1	0	0	0	0	579	221	162,0	1.646	-64,8	La Rioja
19 Castilla La Mancha	0	7	14	21	0	102	69	171	0	42	22	64	256	322	-20,5	220	16,4	Castilla La Mancha
Totales	4.533.011	15.032	8.829	4.556.872	4.186.004	193.687	6.205	4.385.896	2.782.508	180.626	5.679	2.968.813	11.911.581	2.230.245	434,1	16.265.632	-26,8	Totales

DESGLOSE MENSUAL POR COMUNIDADES AUTÓNOMAS – MOVIMIENTO DE AERONAVES

FEBRERO 2022

Comunidad Autónoma	Doméstico				Intra UE				Extra UE				Total		Var % 22/21	Total 2019	Var % 22/19	Comunidad Autónoma
	Regular	No Regular	OCT	Total	Regular	No Regular	OCT	Total	Regular	No Regular	OCT	Total	2022	2021				
1 Canarias	13.878	343	1.454	15.675	6.090	1.226	100	7.416	4.450	1.058	224	5.732	28.823	10.231	181,7	32.512	-11,3	Canarias
2 Comunidad de Madrid	6.770	458	5.505	12.733	8.368	374	215	8.957	5.346	461	230	6.037	27.727	14.599	89,9	34.494	-19,6	Comunidad de Madrid
3 Cataluña	4.421	243	6.008	10.672	6.618	387	234	7.239	3.174	326	199	3.699	21.610	9.237	134,0	28.306	-23,7	Cataluña
4 Andalucía	4.291	254	6.498	11.043	3.925	467	163	4.555	1.987	396	175	2.558	18.156	9.821	84,9	20.403	-11,0	Andalucía
5 Islas Baleares	6.023	581	1.372	7.976	1.641	579	180	2.400	520	302	56	878	11.254	4.842	132,4	11.980	-6,1	Islas Baleares
6 Comunidad Valenciana	2.041	83	1.267	3.391	3.348	152	157	3.657	1.963	166	106	2.235	9.283	2.745	238,2	11.255	-17,5	Comunidad Valenciana
7 País Vasco	1.668	121	499	2.288	829	118	44	991	118	26	28	172	3.451	1.653	108,8	4.844	-28,8	País Vasco
8 Galicia	1.745	97	794	2.636	58	77	79	214	86	37	16	139	2.989	1.621	84,4	3.538	-15,5	Galicia
9 Castilla Y León	56	108	2.755	2.919	0	29	11	40	0	5	0	5	2.964	2.445	112,1	1.672	77,3	Castilla Y León
10 Aragón	62	33	212	307	150	28	11	189	134	63	14	271	767	607	26,4	1.696	-54,8	Aragón
11 Cantabria	229	21	222	472	160	5	11	176	56	2	3	61	709	262	170,6	799	-11,3	Cantabria
12 Melilla	540	59	36	635	0	1	0	1	0	0	0	0	636	472	34,7	589	8,0	Melilla
13 Principado de Asturias	487	8	51	546	16	6	4	26	0	7	0	7	579	270	114,4	709	-18,3	Principado de Asturias
14 Ceuta	510	13	29	552	0	0	0	0	0	0	0	0	552	444	24,3	528	4,5	Ceuta
15 Comunidad Foral de Navarra	131	20	226	377	0	10	9	19	0	2	3	5	401	373	7,5	498	-19,5	Comunidad Foral de Navarra
16 Región de Murcia	20	18	8	46	18	19	6	43	111	9	5	125	214	69	210,1	362	-40,9	Región de Murcia
17 Castilla La Mancha	0	3	122	125	0	20	33	53	0	4	10	14	12	78	146,2	56	242,9	Castilla La Mancha
18 Extremadura	64	9	67	140	0	7	10	17	0	7	4	11	168	88	90,9	193	-13,0	Extremadura
19 La Rioja	32	2	58	92	0	2	0	2	0	0	0	0	94	32	193,8	122	-23,0	La Rioja
Totales	42.968	2.474	27.183	72.625	31.221	3.507	1.267	35.995	18.005	2.871	1.073	21.949	130.569	59.889	118,0	154.556	-15,5	Totales

DESGLOSE MENSUAL POR COMUNIDADES AUTÓNOMAS – TRÁFICO COMERCIAL DE CARGA (Kg)

FEBRERO 2022

Comunidad Autónoma	Doméstico			Intra UE			Extra UE			Total		Var % 22/21	Total 2019	Var % 22/19	Comunidad Autónoma
	Regular	No Regular	Total	Regular	No Regular	Total	Regular	No Regular	Total	2022	2021				
1 Comunidad de Madrid	1094.223	1568.461	2.662.684	9.110.788	1625.572	10.736.360	29.216.558	1427.705	30.644.263	44.043.307	36.683.935	20,1	41059.279	7,3	Comunidad de Madrid
2 Cataluña	340.960	62.724	403.684	4.989.239	78.028	5.067.267	5.660.763	311.331	5.972.094	11.443.045	9.014.958	26,9	12.362.241	-7,4	Cataluña
3 Aragón	0	0	0	105.982	48.535	154.517	9.098.801	1986.199	11.085.000	11.239.517	13.456.655	-16,5	13.986.608	-19,6	Aragón
4 País Vasco	145.328	17.699	1433.027	3.731.480	288.561	4.020.041	372.451	10.650	383.101	5.836.169	5.609.089	4,0	4.988.985	17,0	País Vasco
5 Canarias	979.867	142.1521	2.401.388	161.178	11575	172.753	173.187	53.451	226.638	2.800.779	1985.357	41,1	2.679.815	4,5	Canarias
6 Comunidad Valenciana	746.860	0	746.860	586.549	1544	588.093	33.462	18.100	51562	1386.515	1245.694	11,3	1326.063	4,6	Comunidad Valenciana
7 Andalucía	561.150	170.213	731.363	81801	0	81801	49.233	27	49.260	862.424	712.812	21,0	828.962	4,0	Andalucía
8 Islas Baleares	109.953	551.359	661.312	4.439	2	4.441	6.664	943	7.607	673.360	570.651	18,0	826.480	-18,5	Islas Baleares
9 Galicia	416.118	3.623	419.741	0	55.937	55.937	0	1562	1562	477.240	385.111	23,9	297.991	60,2	Galicia
10 Melilla	978	0	978	0	0	0	0	0	0	978	257	280,5	11.150	-91,2	Melilla
11 Principado de Asturias	758	0	758	0	0	0	0	0	0	758	169	348,5	4.495	-83,1	Principado de Asturias
12 Castilla Y León	0	0	0	0	300	300	0	0	0	300	634	-52,7	15.230	-98,0	Castilla Y León
13 Cantabria	40	0	40	0	0	0	0	0	0	40	4	900,0	0	--	Cantabria
14 Comunidad Foral de Navarra	0	0	0	0	0	0	0	0	0	0	600	-100,0	3.041	-100,0	Comunidad Foral de Navarra
Totales	5.666.235	3.795.600	9.461.835	18.771.456	2.110.054	20.881.510	44.611.119	3.809.968	48.421.087	78.764.432	69.665.926	13,1	78.390.340	0,5	Totales

DESGLOSE MENSUAL POR COMUNIDADES AUTÓNOMAS – TRÁFICO COMERCIAL DE CORREO (Kg)

FEBRERO 2022

Comunidad Autónoma	Doméstico			Intra UE			Extra UE			Total		Var % 22/21	Total 2019	Var % 22/19	Comunidad Autónoma
	Regular	No Regular	Total	Regular	No Regular	Total	Regular	No Regular	Total	2022	2021				
1 Comunidad de Madrid	18.995	227.906	246.901	362.677	0	362.677	303.990	2.036	306.026	915.604	1.180.630	-19,0	1699.611	-46,1	Comunidad de Madrid
2 Canarias	531	327.297	327.828	0	0	0	1	10	11	327.839	335.144	-2,2	392.380	-16,4	Canarias
3 Cataluña	14.816	0	14.816	19.505	0	19.505	17.715	0	17.715	52.036	8.078	544,2	52.152	-0,2	Cataluña
4 Islas Baleares	125	33.577	33.702	2.093	0	2.093	0	0	0	35.795	74.395	-51,9	103.272	-65,3	Islas Baleares
5 Andalucía	1800	0	1800	107	0	107	875	0	875	2.782	124	2.143,5	8.848	-68,6	Andalucía
6 Galicia	496	0	496	0	0	0	0	0	0	496	0	--	6.617	-92,5	Galicia
7 Comunidad Valenciana	362	0	362	0	0	0	0	0	0	362	154	135,1	71	409,9	Comunidad Valenciana
8 Principado de Asturias	11	0	11	0	0	0	0	0	0	11	0	--	1.147	-99,0	Principado de Asturias
9 Aragón	0	0	0	0	0	0	0	0	0	0	3.993	-100,0	0	--	Aragón
10 Cantabria	0	0	0	0	0	0	0	0	0	0	2	-100,0	0	--	Cantabria
11 País Vasco	0	0	0	0	0	0	0	0	0	0	0	--	1	-100,0	País Vasco
Totales	37.136	588.780	625.916	384.382	0	384.382	322.581	2.046	324.627	1.334.925	1.552.520	-14,0	2.264.099	-41,0	Totales

Definiciones

Pasajero

Toda persona por cuyo transporte la compañía aérea percibe remuneración comercial.

Movimiento de pasajero

Las llegadas y salidas en los aeropuertos se contarán separadamente, es decir, una llegada y una salida se contarán como dos movimientos de un pasajero.

Movimiento de aeronaves

Las llegadas y salidas en los aeropuertos se contarán separadamente, es decir, una llegada y una salida se contarán como dos movimientos de una aeronave.

Tráfico de carga

Volumen de carga (Kg.) transportada en los aeropuertos españoles, contabilizando tanto las llegadas como las salidas de las aeronaves en cada aeropuerto.

Tráfico de correo

Volumen de correo (Kg.) transportada en los aeropuertos españoles, contabilizando tanto las llegadas como las salidas de las aeronaves en cada aeropuerto.

Tráfico doméstico

Operación de una aeronave con origen y destino en aeropuertos nacionales (sin contemplar las escalas intermedias).

Tráfico Intra UE

Operación de una aeronave con origen y destino un aeropuerto nacional y otro situado en la Unión Europea (UE27) (sin contemplar las escalas intermedias).

Tráfico Extra UE

Operación de una aeronave con origen y destino un aeropuerto nacional y otro situado fuera de la Unión Europea (UE27) (sin contemplar las escalas intermedias).

Tráfico Regular

Operación efectuada de conformidad con un horario publicado, o de un modo tan regular o frecuente como para constituir una serie sistemática identificable, que el público pueda reservar en forma directa.

Tráfico No Regular o Chárter

Operación que no se ha notificado en la compañía aérea correspondiente como servicio regular, y que se ha efectuado por remuneración y de un modo no regular, incluyendo los vuelos con aviones vacíos relacionados con los mismos, y los vuelos regulares convertidos en chárter.

Otras Clases de Tráfico (OCT)

Se contabiliza los vuelos de Aviación General y Trabajos Aéreos

Nota

En este informe sólo se proporcionan datos de los aeropuertos de interés general.