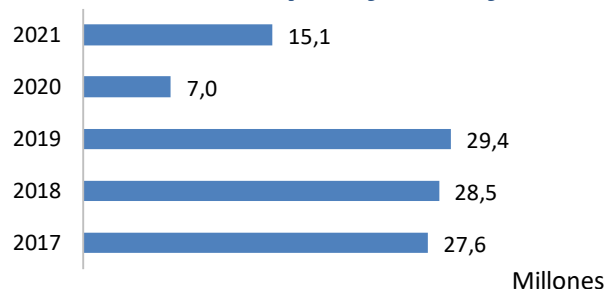


# Tráfico en los aeropuertos españoles

julio 2021

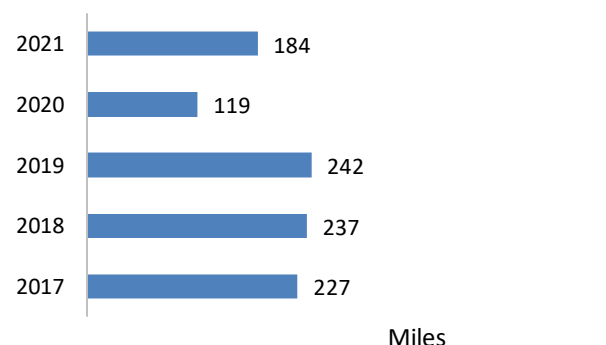
## Movimiento de pasajeros - julio



En julio de 2021 se movieron en los aeropuertos españoles un total de 15,1 millones de pasajeros, lo que supuso un incremento del 116,5% respecto al mismo mes del año 2020 pero un descenso del 48,5% respecto a 2019.

La evolución comparativa con julio de 2020 y 2019 muestra las lógicas variaciones debido la situación sanitaria causada por la pandemia de la COVID-19.

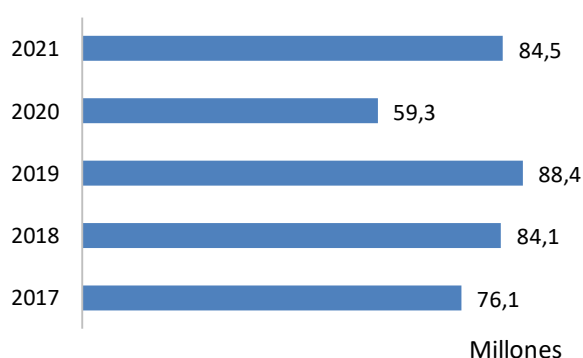
## Operaciones - julio



Las operaciones aumentaron un 54,1% en relación al mismo mes de 2020 y bajaron un 23,9% respecto a julio de 2019

Durante este mes se realizaron un total de 184 mil operaciones.

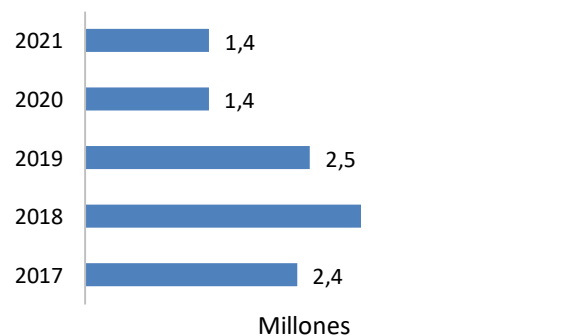
## Carga transportada (kg) - julio



La carga en el tráfico comercial aumentó un 42,5%, comparándola con julio de 2020 y un 4,4% respecto a julio de 2019

En los aeropuertos españoles se transportaron 84,5 millones de kilogramos de carga.

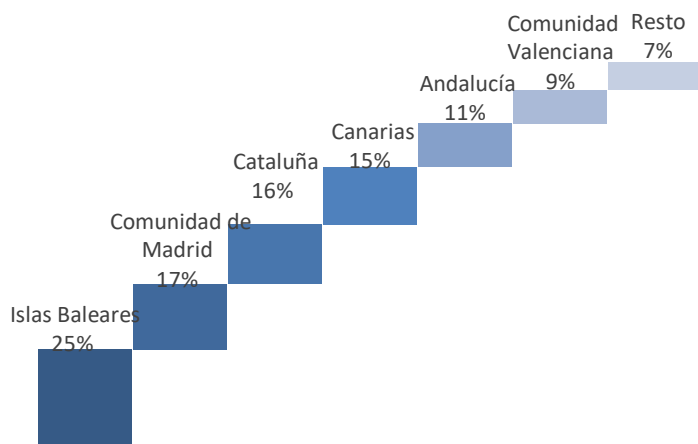
## Correo transportado (kg) - julio



El correo en el tráfico comercial subió un 0,5% en comparación con el mismo mes del año anterior, pero bajó un 44,9% respecto a julio de 2019

Se transportaron 1,4 millones de kilogramos de correo en los aeropuertos españoles.

## Distribución del tráfico de pasajeros por Comunidades Autónomas

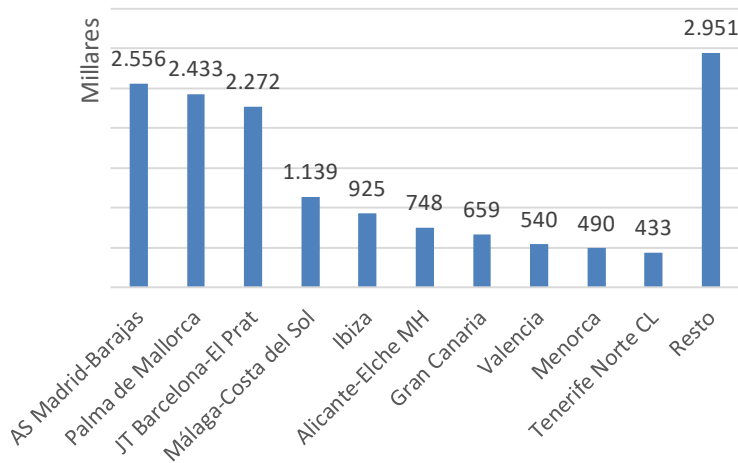


*Islas Baleares, Madrid y Cataluña fueron las Comunidades Autónomas con mayor movimiento de pasajeros en el mes de julio de 2021*

Estas tres Comunidades en conjunto representaron el 58% del total del tráfico.

Aunque España cuenta con 50 aeródromos de interés general, el tráfico se encuentra muy concentrado en los principales aeropuertos.

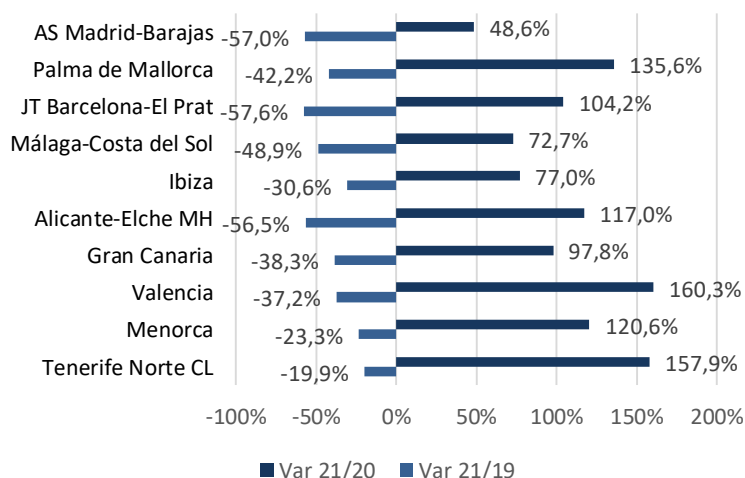
## Movimiento de pasajeros en los principales aeropuertos españoles



*Madrid, Palma de Mallorca y Barcelona conjuntamente supusieron el 47,9% del total de movimientos de pasajeros en los aeropuertos españoles durante dicho mes*

Si se consideran los diez de mayor tráfico la cuota de movimiento de pasajeros ascendió al 80,5% del total del tráfico.

## Variación julio 21/20 y 21/19 del movimiento de pasajeros

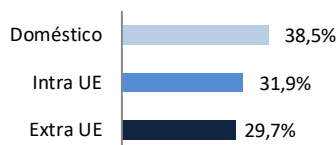


En el movimiento de pasajeros, predominó el tráfico regular, que en este mes supuso el 97% del total del tráfico.

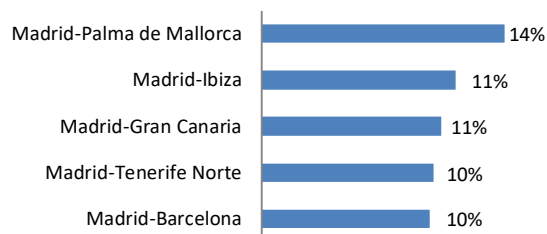
*El crecimiento de tráfico en los aeropuertos españoles fue generalizado comparando con 2020, sin embargo en comparación con 2019 sigue el descenso mayoritario*

## Aeropuerto Adolfo Suárez Madrid - Barajas

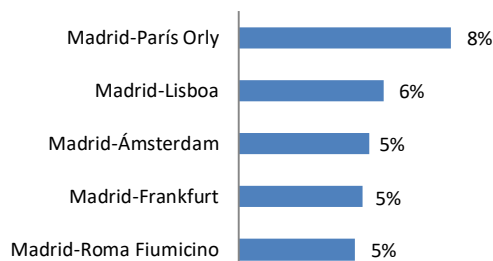
### Mercados julio



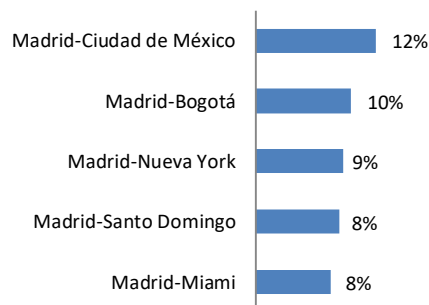
### Cuota en las rutas domésticas



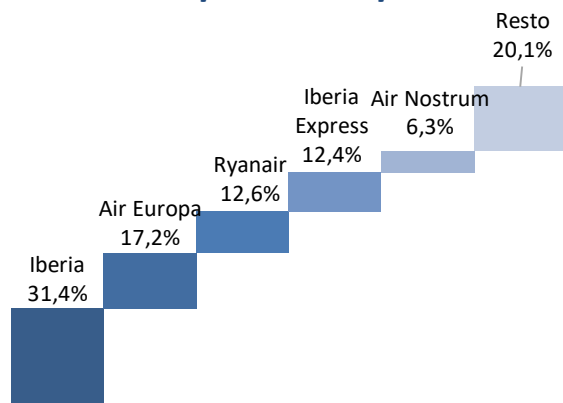
### Cuota en las rutas UE



### Cuota en las rutas extra UE



### Principales compañías



### Encabezó el ranking de aeropuertos españoles con 2,6 millones de pasajeros

En comparación con el mismo periodo del año anterior, subió el **tráfico de pasajeros** un 157,9% y bajó un 57,0% en comparación con julio de 2019. Ascendió el número de **operaciones** (116,6% comparándolo con 2020 y descendió un 40,5% en comparación con julio de 2019). El **tráfico comercial de carga** creció un 62,5% y disminuyó un 1,3% comparándolo con julio de 2020 y 2019 respectivamente. Asimismo el **tráfico de correo** aumentó un 6,8% en comparación de julio 2020, pero decreció un 51,2% con el mismo mes de 2019.

El mercado doméstico de transporte de pasajeros supone el 38,5% de la cuota en el aeropuerto.

El principal destino doméstico fue Palma de Mallorca, supuso el 14% del total del tráfico de pasajeros en el aeropuerto.

### El 61,5% del tráfico en Madrid fue internacional

El principal destino de la UE fue París Orly, supuso el 8% del total del tráfico de pasajeros en el aeropuerto madrileño, en dicho mercado.

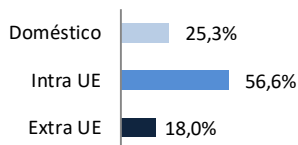
En el mercado extra UE, los principales destinos estuvieron muy repartidos, destacando Ciudad de México.

### En julio operaron 58 compañías comerciales

Las dos primeras compañías por volumen de tráfico comercial supusieron cerca del 50% del movimiento de viajeros. Iberia fue líder con un 31,4% de la cuota.

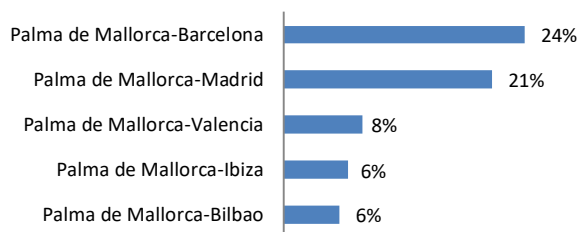
## Aeropuerto Palma de Mallorca

### Mercados julio




Movió 2,4 millones de pasajeros en julio, subió el movimiento de pasajeros un 120,6% en relación a 2020 y bajó un 42,2% respecto a 2019

### Cuota en las rutas domésticas



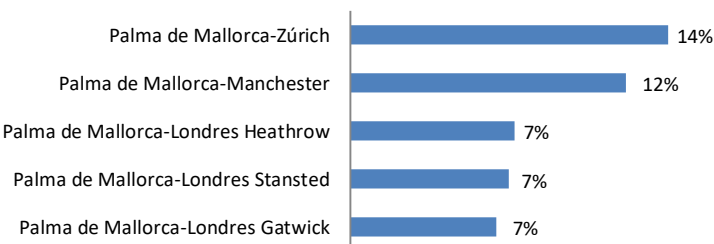
Comparándolo con julio de 2020 creció el número de **operaciones** un 82,4% y decreció un 40,7% en comparación a 2019. El **tráfico comercial de carga** creció un 20,2% respecto al mismo periodo de 2020 y disminuyó un 16,5% en relación a julio de 2019. Asimismo, el **transporte comercial de correo** cayó un 18,0% respecto a julio de 2020 y bajó un 28,1% en relación a julio de 2019.

### Cuota en las rutas UE



El mercado doméstico supuso el 25,3% del tráfico de pasajeros en el aeropuerto. El principal destino fue Barcelona, que acumuló el 24% del total del tráfico de pasajeros en dicho mercado.

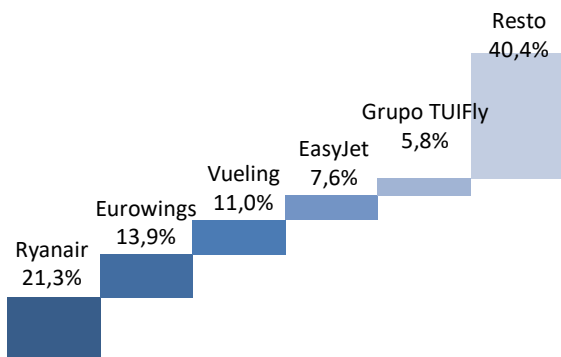
### Cuota en las rutas extra UE



El 56,6% del tráfico fue con destinos de la Unión Europea

El principal destino en este mercado fue la ciudad alemana de Düsseldorf, representó el 9% del cuota en dicho mercado.

### Principales compañías



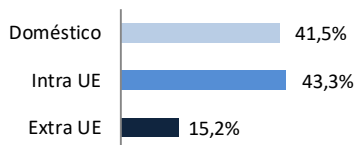
En el mercado extra UE el principal destino fue Zúrich, acumuló el 14% de la cuota de mercado en el aeropuerto balear.

En julio operaron 62 compañías comerciales

Ryanair fue la principal compañía del aeropuerto con un 21,3% de la cuota. Las tres primeras compañías por volumen de tráfico comercial supusieron cerca del 50% del movimiento de viajeros.

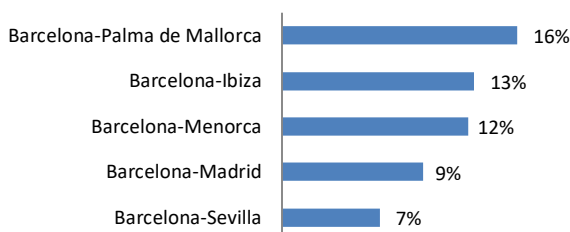
## Aeropuerto Josep Tarradellas Barcelona – El Prat

### Mercados julio



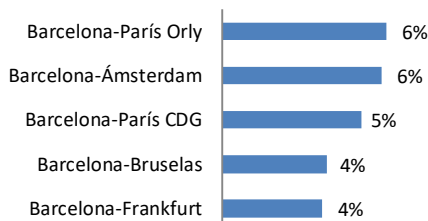
En julio movió 2,3 millones pasajeros y subió un 160,3% en comparación con el mismo periodo del año anterior y bajó un 57,6% comparándolo con 2019

### Cuota en las rutas domésticas



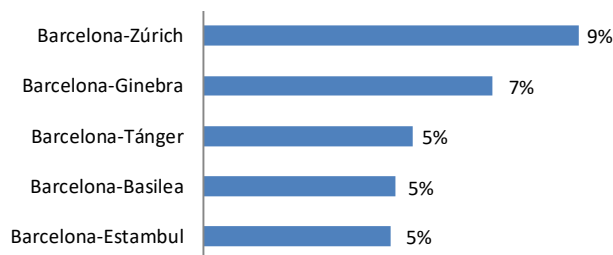
En comparación con el mismo periodo del año anterior, aumentaron las **operaciones** un 90,4% y disminuyeron un 40,6% en comparación con julio de 2019. El **tráfico comercial de carga** subió un 27,0% y disminuyó un 24,9% comparándolo con julio de 2020 y 2019 respectivamente. En el **tráfico de correo** tuvo un decrecimiento del 23,9% comparándolo con julio 2019, pero aumenta un 2.605% con respecto a julio 2020.

### Cuota en las rutas UE



El mercado doméstico supuso el 41,5% del tráfico de pasajeros en el aeropuerto de Barcelona.

### Cuota en las rutas extra UE

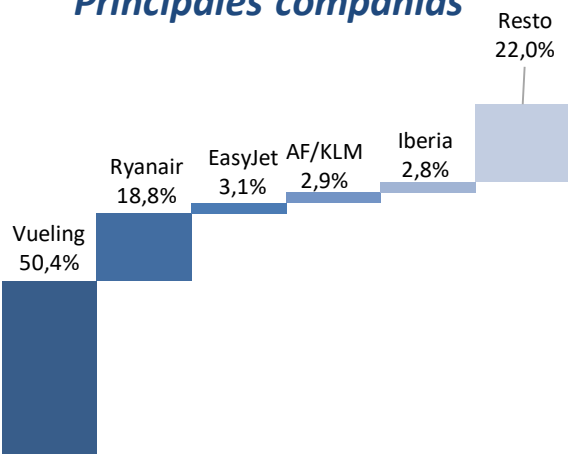


El principal destino doméstico fue Palma de Mallorca, supuso el 16% del total del tráfico de pasajeros en el aeropuerto.

*El 43,3% del tráfico comercial en Barcelona fue con destinos de la Unión Europea*

El principal destino de la UE fue París Orly, supuso el 6% del total del tráfico de pasajeros en el aeropuerto de Barcelona en dicho mercado.

### Principales compañías



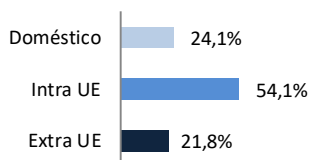
Fuera de la UE el principal destino es Zúrich alcanzando un 9% de la cuota en este mercado.

*En julio operaron 60 compañías comerciales*

Vueling es la principal compañía del aeropuerto. Captó el 50,4% del tráfico comercial en Barcelona.

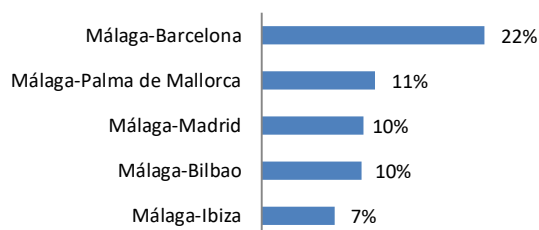
## Aeropuerto Málaga – Costa del Sol

### Mercados julio



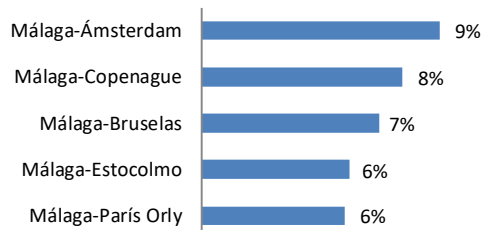
Movió 1,1 millones de pasajeros en julio, subió un 97,8% en relación a 2020 y bajó un 48,9% respecto a julio de 2019

### Cuota en las rutas domésticas



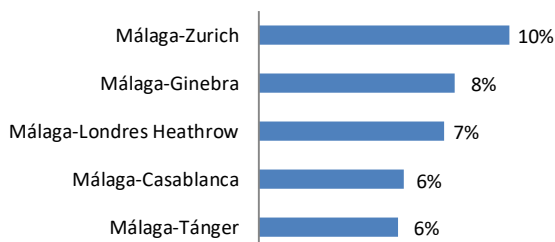
Comparándolo con julio de 2020, creció el número de **operaciones** un 70,0% y decreció un 25,7% en comparación a 2019. El **tráfico comercial de carga** aumentó un 622,7% respecto al mismo periodo de 2020 y disminuyó un 16,1% en relación a julio de 2019. Asimismo, el **transporte comercial de correo** fue nulo y bajó un 100% en relación a julio de 2020 y 2019.

### Cuota en las rutas UE



El mercado doméstico supuso el 24,1% del tráfico de pasajeros en el aeropuerto. El principal destino fue Barcelona, acumuló el 22% del total del tráfico de pasajeros en dicho mercado.

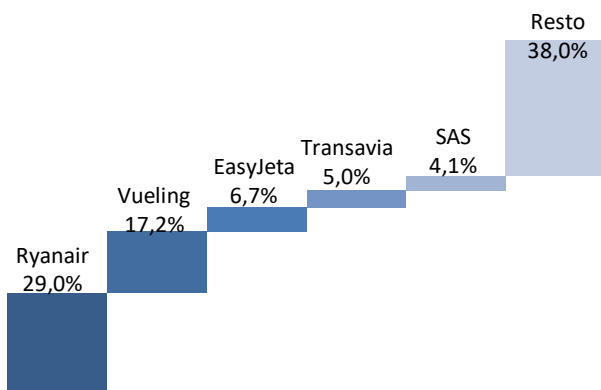
### Cuota en las rutas extra UE



El 54,1% del tráfico fue con destinos de la Unión Europea

El principal destino en este mercado fue Ámsterdam, representó el 9% del cuota en dicho mercado.

### Principales compañías



En el mercado extra UE el principal destino fue Zúrich, acumuló el 10% de la cuota de mercado en el aeropuerto malagueño.

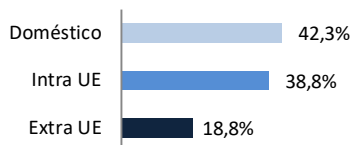
En julio operaron 53 compañías comerciales

Ryanair fue la principal compañía del aeropuerto con un 29,0% de la cuota. Las tres primeras compañías por volumen de tráfico comercial supusieron más del 50% del movimiento de viajeros.



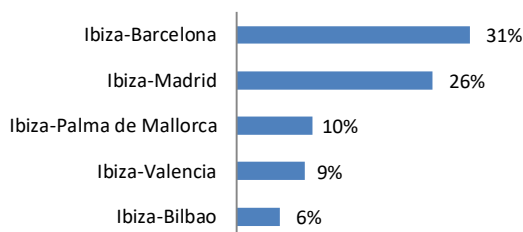
## Aeropuerto Ibiza

### Mercados julio



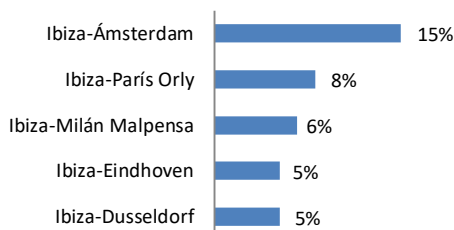
En julio subió el movimiento de pasajeros un 117,0% en comparación con 2020: movió 925 mil pasajeros. Comparando el mismo periodo con 2019, descendió un 30,6%

### Cuota en las rutas domésticas



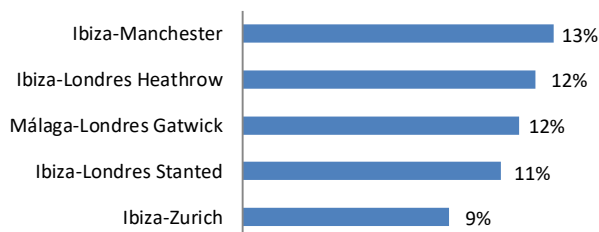
Ascendió el número de **operaciones** un 76,8% en comparación con 2020 y bajó un 4,9% en relación a julio de 2019. El **tráfico comercial de carga** creció un 6,9% y descendió un 16,1% respecto a julio de 2020 y 2019, respectivamente. El **tráfico de correo** comercial cayó un 27,9% respecto a julio de 2020 y un 21,7% respecto a 2019.

### Cuota en las rutas UE



*El 42,3% del tráfico en Ibiza fue doméstico*

### Cuota en las rutas extra UE

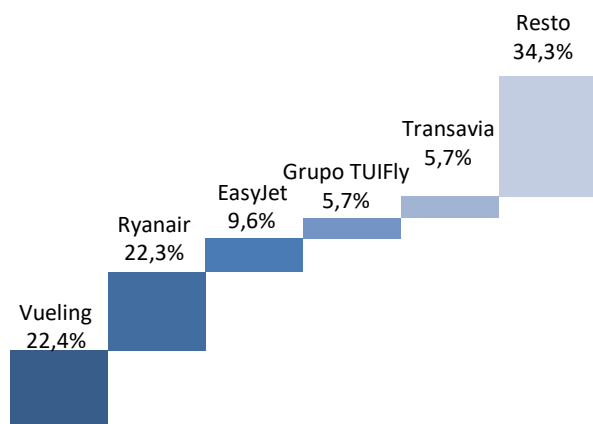


En el mercado doméstico de transporte de pasajeros, el principal destino fue Barcelona. Supuso el 31% del total de dicho mercado en el aeropuerto.

El principal destino europeo fue Ámsterdam, que supuso el 15% de la cuota en dicho mercado.

En el mercado extra UE el principal destino fue la ciudad suiza de Zúrich, supuso el 13% del total del tráfico de pasajeros en el aeropuerto balear.

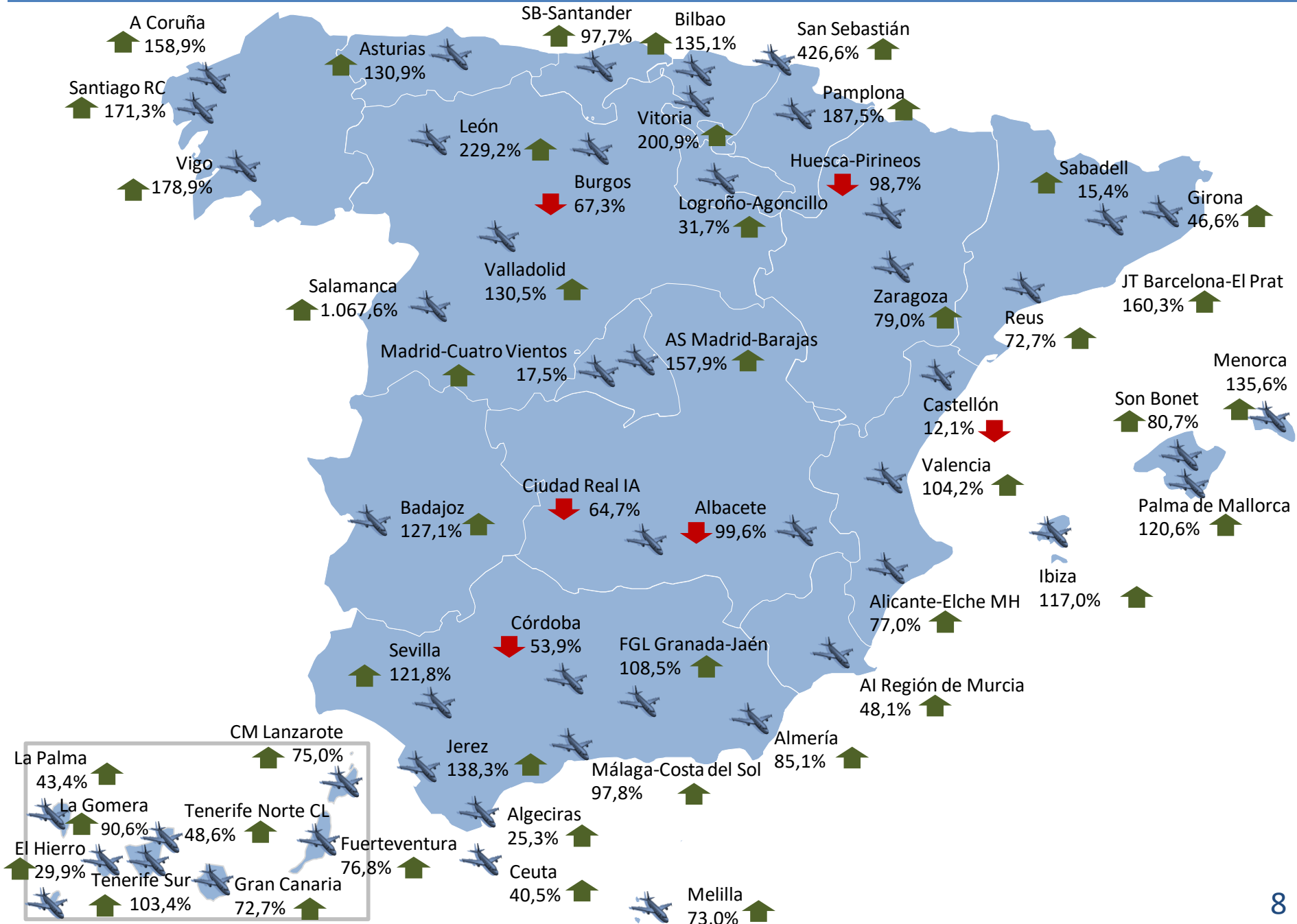
### Principales compañías



*En julio operaron 29 compañías comerciales*

Las tres primeras compañías acumularon más de la mitad de la cuota del mercado por movimiento de pasajeros. Vueling fue la principal compañía del aeropuerto con un 22,4% de la cuota.

# Variación de movimiento de pasajeros en los aeropuertos españoles. Julio 2021/2020





# Variación de movimiento de pasajeros en los aeropuertos españoles. Julio 2021/2019



DESGLOSE MENSUAL POR AEROPUERTOS – MOVIMIENTO DE PASAJEROS.

JULIO 2021

Aeropuertos	Doméstico				Intra UE				Extra UE				Total		Var % 21/20	Total 2019	Var % 21/19	Aeropuertos
	Regular	No Regular	OCT	Total	Regular	No Regular	OCT	Total	Regular	No Regular	OCT	Total	2021	2020				
1 AS Madrid-Barajas	981.209	1.811	587	983.607	810.828	2.853	476	814.157	751.851	5.941	204	757.996	2.555.760	990.899	157,9	5.944.835	-57,0	AS Madrid-Barajas
2 Palma de Mallorca	614.936	890	124	615.950	1.252.308	125.593	35	1.377.936	390.968	47.773	40	438.781	2.432.667	1.102.854	120,6	4.207.218	-42,2	Palma de Mallorca
3 JT Barcelona-El Prat	941.696	816	334	942.846	982.425	1.314	669	984.408	343.530	728	479	344.737	2.271.991	872.924	160,3	5.360.997	-57,6	JT Barcelona-El Prat
4 Málaga-Costa del Sol	272.585	858	577	274.020	610.427	5.269	558	616.254	243.878	4.191	669	248.738	1.139.012	575.724	97,8	2.228.460	-48,9	Málaga-Costa del Sol
5 Ibiza	390.033	1.302	287	391.622	348.747	10.017	585	359.339	148.886	25.073	300	174.259	925.230	426.287	117,0	1.332.411	-30,6	Ibiza
6 Alicante-Elche MH	133.153	383	8	133.544	434.596	242	0	434.838	173.792	6.282	0	180.074	748.456	422.857	77,0	1.721.537	-56,5	Alicante-Elche MH
7 Gran Canaria	451.661	180	1.156	452.997	133.185	30.641	151	163.977	35.899	5.854	406	42.159	659.133	381.636	72,7	1.068.941	-38,3	Gran Canaria
8 Valencia	210.658	207	323	211.188	272.140	375	197	272.712	55.678	77	13	55.768	539.668	264.319	104,2	858.784	-37,2	Valencia
9 Menorca	320.842	298	198	321.338	92.084	6.130	197	98.411	55.190	14.886	42	70.118	489.867	207.880	135,6	638.843	-23,3	Menorca
10 Tenerife Norte CL	429.964	31	223	430.218	2.177	35	221	2.433	693	11	0	704	433.355	291.623	48,6	541.207	-19,3	Tenerife Norte CL
11 Sevilla	283.994	268	215	284.477	109.371	204	236	109.811	17.735	256	183	18.174	412.462	185.957	121,8	641.333	-35,7	Sevilla
12 Tenerife Sur	64.791	1.335	13.894	80.020	206.120	13.578	1.023	220.721	61.325	4.127	664	66.116	366.857	180.387	103,4	891.912	-58,9	Tenerife Sur
13 Bilbao	286.880	600	646	288.126	54.863	234	7	55.104	11.332	136	12	11.480	354.710	150.866	135,1	603.139	-41,2	Bilbao
14 CM Lanzarote	225.904	427	89	226.420	70.640	15.808	0	86.448	24.099	3.177	0	27.276	340.144	194.355	75,0	649.112	-47,6	CM Lanzarote
15 Fuerteventura	149.776	3	16	149.795	121.453	29.359	179	150.991	14.870	1.011	399	16.280	317.066	179.386	76,8	504.911	-37,2	Fuerteventura
16 Santiago FC	193.280	132	800	194.212	17.637	150	38	17.825	21.693	89	0	21.782	233.819	86.177	171,3	302.074	-22,6	Santiago FC
17 Asturias	122.386	26	244	122.856	0	8	38	46	0	6	9	15	122.717	53.139	130,9	157.568	-22,1	Asturias
18 La Palma	88.602	12	10	88.624	9.452	1.526	3	10.981	555	233	0	788	100.393	70.020	43,4	130.745	-23,2	La Palma
19 A Coruña	72.387	46	34	72.467	0	33	15	48	0	9	8	17	72.532	28.020	158,9	130.069	-44,2	A Coruña
20 SB Santander	44.654	148	194	44.996	15.507	51	21	15.579	5.590	26	28	5.644	66.219	33.502	97,7	123.005	-46,2	SB Santander
21 Jerez de la Frontera	42.942	110	131	43.183	16.938	171	4	17.113	2.491	12	12	2.515	62.811	26.358	138,3	128.666	-51,2	Jerez de la Frontera
22 FGL Granada-Jaén	61.265	58	38	61.361	0	282	0	282	0	0	0	0	61.643	29.561	108,5	110.835	-44,4	FGL Granada-Jaén
23 Vigo	59.720	644	18	60.382	0	86	0	86	0	22	0	22	60.490	21.686	178,9	100.611	-39,9	Vigo
24 Girona	0	162	298	460	46.348	717	166	47.231	4.187	180	137	4.504	52.195	35.613	46,8	294.816	-82,3	Girona
25 Al Región Murcia	16.196	79	99	16.374	5.540	1.355	0	6.895	19.096	11	5	19.112	42.381	28.623	48,1	145.764	-70,9	Al Región Murcia
26 Almería	24.869	120	1.244	26.233	8.455	3.699	34	12.188	3.711	54	127	3.892	42.313	22.858	85,1	134.018	-68,4	Almería
27 Zaragoza	28.047	475	0	28.522	8.105	55	387	8.547	3.169	5	5	3.179	40.248	22.490	79,0	54.052	-25,5	Zaragoza
28 Melilla	33.039	134	238	33.411	0	0	0	0	0	0	0	0	33.411	19.309	73,0	43.375	-23,0	Melilla
29 El Hierro	27.621	60	9	27.690	0	0	0	0	0	0	0	0	27.690	21.318	29,9	26.779	3,4	El Hierro
30 Reus	2.596	137	453	3.186	18.782	191	31	19.004	2.860	8	12	2.880	25.070	14.513	72,7	193.143	-87,0	Reus
31 San Sebastián	20.373	83	147	20.603	0	44	47	91	0	26	23	49	20.743	3.939	426,6	32.933	-37,0	San Sebastián
32 Vitoria	13.501	88	372	13.961	4.181	62	7	4.250	0	0	0	0	18.211	6.053	200,9	17.565	3,7	Vitoria
33 Valladolid	16.186	4	1.185	17.375	0	225	22	247	0	8	6	14	17.636	7.650	130,5	24.270	-27,3	Valladolid
34 Pamplona	11.248	56	236	11.540	0	81	7	88	0	12	0	12	11.640	4.048	187,5	25.047	-53,5	Pamplona
35 La Gomera	11.585	0	6	11.591	0	0	0	0	0	0	0	0	11.591	6.082	90,6	9.358	23,9	La Gomera
36 Badajoz	6.030	96	313	6.439	0	6	323	329	0	3	0	3	6.771	2.982	127,1	6.839	-1,0	Badajoz
37 Castellón	2.519	123	0	2.642	2.445	5	0	2.450	1.644	0	0	1.644	6.736	7.664	-12,1	18.471	-63,5	Castellón
38 Ceuta	6.475	52	10	6.537	0	0	0	0	0	0	0	0	6.537	4.654	40,5	6.455	1,3	Ceuta
39 León	4.841	7	108	4.956	53	5	3	61	0	7	0	7	5.024	1.526	229,2	6.608	-24,0	León
40 Algeciras	3.506	0	6	3.512	0	0	0	0	0	0	0	0	3.512	2.803	25,3	3.524	-0,3	Algeciras
41 Salamanca	2.781	24	254	3.059	0	0	0	0	0	0	0	0	3.059	2.059	1067,8	2.059	48,6	Salamanca
42 Burgos	730	210	77	1.017	0	6	16	22	0	8	0	8	1.047	3.204	-67,3	1.642	-36,2	Burgos
43 Son Bonet	0	0	851	851	0	0	162	162	0	0	15	15	1.028	569	80,7	886	16,0	Son Bonet
44 Logroño-Agoncillo	0	2	652	654	0	0	0	0	0	0	10	10	664	504	31,7	1.381	-51,9	Logroño-Agoncillo
45 Sabadell	0	0	547	547	0	2	33	35	0	0	10	10	592	513	15,4	480	23,3	Sabadell
46 Córdoba	0	0	314	314	0	0	8	8	0	0	0	0	322	699	-53,9	917	-64,9	Córdoba
47 Madrid-Cuatro Vientos	0	87	178	265	0	18	18	36	0	0	1	1	302	257	17,5	456	-33,8	Madrid-Cuatro Vientos
48 Huesca-Pirineos	0	0	6	6	0	0	0	0	0	0	0	0	6	474	-98,7	15	-60,0	Huesca-Pirineos
49 Ciudad Real IA	0	0	6	6	0	0	0	0	0	0	0	0	6	17	-64,7	0	--	Ciudad Real IA
50 Albacete	0	1	0	1	0	1	0	1	0	0	0	0	2	468	-99,6	54	-96,3	Albacete
<b>Totales</b>	<b>6.675.461</b>	<b>12.585</b>	<b>27.755</b>	<b>6.715.801</b>	<b>5.654.807</b>	<b>250.431</b>	<b>5.917</b>	<b>5.911.155</b>	<b>2.394.722</b>	<b>120.242</b>	<b>3.819</b>	<b>2.518.783</b>	<b>15.145.739</b>	<b>6.995.509</b>	<b>116,5</b>	<b>29.428.120</b>	<b>-48,5</b>	<b>Totales</b>

DESGLOSE MENSUAL POR AEROPUERTOS – MOVIMIENTO DE AERONAVES.

JULIO 2021

	Aeropuertos	Doméstico				Intra UE				Extra UE				Total		Var % 21H20	Total 2019	Var % 21H19	Aeropuertos
		Regular	No Regular	OCT	Total	Regular	No Regular	OCT	Total	Regular	No Regular	OCT	Total	2021	2020				
1	AS Madrid-Barajas	8.291	587	335	9.213	7.916	484	339	8.739	4.675	361	204	5.240	23.192	10.708	116,6	38.973	-40,5	AS Madrid-Barajas
2	Palma de Mallorca	5.489	598	314	6.401	9.284	2.063	159	11.506	3.445	1.294	115	4.854	22.761	12.478	82,4	28.719	-20,7	Palma de Mallorca
3	JT Barcelona-El Prat	6.882	352	277	7.511	8.216	462	110	8.788	3.111	265	72	3.448	19.747	10.369	90,4	33.232	-40,6	JT Barcelona-El Prat
4	Málaga-Costa del Sol	2.419	310	348	3.077	4.617	645	147	5.409	2.496	558	259	3.313	11.799	6.939	70,0	15.887	-25,7	Málaga-Costa del Sol
5	Ibiza	3.446	738	398	4.582	2.867	1.359	347	4.573	1.487	812	191	2.490	11.645	6.587	76,8	12.242	-4,9	Ibiza
6	Gran Canaria	5.787	106	412	6.305	1.106	218	30	1.354	473	76	68	617	8.276	6.046	36,9	10.196	-18,8	Gran Canaria
7	Alicante-Elche MH	1.192	39	80	1.311	3.249	75	71	3.395	1.880	89	38	2.007	6.713	4.309	55,8	11.066	-39,3	Alicante-Elche MH
8	Madrid-Cuatro Vientos	0	62	6.033	6.095	0	17	34	51	0	3	11	14	6.160	5.651	9,0	5.185	18,8	Madrid-Cuatro Vientos
9	Valencia	1.947	90	673	2.710	2.459	92	161	2.712	588	38	51	677	6.099	3.820	59,7	7.436	-18,0	Valencia
10	Tenerife Norte CL	5.490	68	175	5.733	37	4	4	45	8	6	4	18	5.796	4.456	30,1	6.777	-14,5	Tenerife Norte CL
11	Sabadell	0	3	5.210	5.213	0	2	89	91	0	1	10	11	5.315	5.288	0,5	5.310	0,1	Sabadell
12	Menorca	2.791	208	69	3.068	826	188	44	1.058	647	210	39	896	5.022	2.496	101,2	5.022	0,0	Menorca
13	Sevilla	2.126	31	1.256	3.413	1.015	64	60	1.139	247	14	20	281	4.833	3.457	39,8	5.345	-9,6	Sevilla
14	Tenerife Sur	578	25	752	1.355	1.461	128	37	1.626	789	54	74	917	3.898	2.112	84,6	5.498	-29,1	Tenerife Sur
15	CM Lanzarote	2.639	9	150	2.798	560	103	7	670	357	30	10	397	3.865	2.691	43,6	5.255	-28,5	CM Lanzarote
16	Jerez de la Frontera	384	38	3.049	3.471	178	29	22	229	30	10	9	49	3.749	5.088	-26,3	5.275	-28,9	Jerez de la Frontera
17	Fuerteventura	2.012	25	116	2.153	895	214	3	1.112	215	10	18	243	3.508	2.271	54,5	4.144	-15,3	Fuerteventura
18	Bilbao	2.169	127	259	2.555	689	31	9	729	104	13	10	127	3.411	1.955	74,5	4.930	-30,8	Bilbao
19	Santiago RC	1.371	36	211	1.618	146	28	33	207	172	8	6	186	2.011	1.247	61,3	2.231	-9,9	Santiago RC
20	Burgos	26	55	1.759	1.840	0	2	8	10	0	5	0	5	1.855	1.833	1,2	253	633,2	Burgos
21	Girona	0	38	776	814	402	133	174	709	94	70	109	273	1.796	1.265	42,0	2.439	-26,4	Girona
22	La Palma	1.587	22	71	1.680	71	11	3	85	8	2	2	12	1.777	1.207	47,2	2.004	-11,3	La Palma
23	Reus	50	31	1.123	1.204	200	22	25	247	68	10	6	84	1.535	1.948	-21,2	2.214	-30,7	Reus
24	Son Bonet	0	0	1.296	1.296	0	0	121	121	0	0	6	6	1.423	1.426	-0,2	1.725	-17,5	Son Bonet
25	Córdoba	0	0	1.350	1.350	0	0	15	15	0	0	0	0	1.365	755	80,8	966	41,3	Córdoba
26	A Coruña	571	20	721	1.312	0	5	23	28	0	6	4	10	1.350	1.156	16,8	1.755	-23,1	A Coruña
27	Vitoria	262	25	417	704	397	94	12	503	61	1	1	63	1.270	1.026	23,8	1.130	12,4	Vitoria
28	FGL Granada-Jaén	529	27	629	1.185	0	12	2	14	0	1	0	1	1.200	875	37,1	1.294	-7,3	FGL Granada-Jaén
29	Salamanca	18	8	1.129	1.155	0	0	0	0	0	0	0	0	1.155	1.200	-3,8	1.035	11,6	Salamanca
30	Asturias	959	15	76	1.050	0	14	25	39	0	8	11	19	1.108	740	49,7	1.533	-27,7	Asturias
31	SB Santander	391	49	320	760	122	20	11	153	60	29	23	112	1.025	823	24,5	1.230	-16,7	SB Santander
32	Almería	310	11	473	794	90	32	17	139	40	12	4	56	989	610	62,1	1.355	-27,0	Almería
33	Zaragoza	233	45	136	414	66	51	35	152	245	69	29	343	909	665	36,7	884	2,8	Zaragoza
34	Vigo	515	47	178	740	1	71	22	94	0	25	0	25	859	649	32,4	1.158	-25,8	Vigo
35	Valladolid	126	3	633	762	0	19	16	35	0	4	2	6	803	520	54,4	602	33,4	Valladolid
36	Melilla	620	44	41	705	0	0	0	0	0	0	0	0	705	510	38,2	946	-25,5	Melilla
37	Ceuta	555	32	53	640	0	0	0	0	0	0	0	0	640	521	22,8	663	-3,5	Ceuta
38	Castellón	18	26	509	553	16	9	2	27	22	0	1	23	603	791	-23,8	843	-28,5	Castellón
39	Pamplona	166	23	305	494	0	18	11	29	0	3	2	5	528	375	40,8	615	-14,1	Pamplona
40	Al Región Murcia	146	11	30	187	54	26	4	84	210	8	4	222	493	355	38,9	989	-50,2	Al Región Murcia
41	El Hierro	458	24	10	492	0	0	0	0	0	0	0	0	492	410	20,0	498	-1,2	El Hierro
42	San Sebastián	180	27	111	318	0	25	43	68	0	15	9	24	410	233	76,0	652	-37,1	San Sebastián
43	León	84	3	298	385	2	3	8	13	0	4	1	5	403	335	20,3	299	34,8	León
44	Algeciras	301	0	9	310	0	0	0	0	0	0	0	0	310	272	14,0	308	0,6	Algeciras
45	La Gomera	243	2	47	292	0	0	0	0	0	0	0	0	292	288	1,4	324	-9,9	La Gomera
46	Badajoz	92	5	162	259	0	2	9	11	0	1	0	1	271	240	12,9	311	-12,9	Badajoz
47	Logroño-Agoncillo	0	2	229	231	0	0	0	0	0	0	5	5	236	120	96,7	120	96,7	Logroño-Agoncillo
48	Huesca-Pirineos	0	0	158	158	0	0	0	0	0	0	0	0	158	125	26,4	843	-81,3	Huesca-Pirineos
49	Albacete	0	0	108	108	0	2	0	2	0	0	0	0	110	17	547,1	28	292,9	Albacete
50	Ciudad Real IA	0	0	5	5	0	0	3	3	0	0	0	0	8	43	-81,4	0	--	Ciudad Real IA
	<b>Totales</b>	<b>63.453</b>	<b>4.047</b>	<b>33.279</b>	<b>100.779</b>	<b>46.942</b>	<b>6.777</b>	<b>2.295</b>	<b>56.014</b>	<b>21.532</b>	<b>4.125</b>	<b>1.428</b>	<b>27.085</b>	<b>183.878</b>	<b>119.301</b>	<b>54,1</b>	<b>241.739</b>	<b>-23,9</b>	<b>Totales</b>

DESGLOSE MENSUAL POR AEROPUERTOS – TRÁFICO COMERCIAL DE CARGA (Kg).

JULIO 2021

Aeropuertos	Doméstico			Intra UE			Extra UE			Total		Var % 21/20	Total 2019	Var % 21/19	Aeropuertos
	Regular	No Regular	Total	Regular	No Regular	Total	Regular	No Regular	Total	2021	2020				
1 AS Madrid-Barajas	1.358.272	1.175.188	2.533.460	9.223.042	1.395.155	10.618.197	29.830.857	2.725.928	32.556.785	45.708.442	28.134.170	62,5	46.310.555	-1,3	AS Madrid-Barajas
2 Zaragoza	0	0	0	297.173	4.165	301.338	11.721.368	2.304.886	14.026.254	14.327.592	10.144.824	41,2	12.826.216	11,7	Zaragoza
3 JT Barcelona-El Prat	741.042	80.726	821.768	5.201.989	114.126	5.316.115	5.445.053	253.442	5.698.495	11.836.378	9.320.571	27,0	15.755.750	-24,9	JT Barcelona-El Prat
4 Vitoria	1.658.976	0	1.658.976	3.668.930	275.336	3.944.266	338.902	72.140	411.042	6.014.284	5.746.236	4,7	6.281.953	-4,3	Vitoria
5 Gran Canaria	807.141	353.215	1.160.356	41.335	616	41.951	125.813	16.678	142.491	1.344.798	1.251.048	7,5	1.726.752	-22,1	Gran Canaria
6 Tenerife Norte CL	648.036	468.226	1.116.262	0	0	0	11.882	0	11.882	1.128.144	931.804	21,1	765.469	47,4	Tenerife Norte CL
7 Valencia	378.475	0	378.475	674.680	0	674.680	18.391	300	18.691	1.071.846	1.157.320	-7,4	1.279.010	-16,2	Valencia
8 Sevilla	565.673	149.872	715.545	19.998	0	19.998	4.191	0	4.191	739.734	897.309	-17,6	764.084	-3,2	Sevilla
9 Palma de Mallorca	177.405	462.934	640.339	33.188	30	33.218	14.184	5.123	19.307	692.864	576.385	20,2	830.036	-16,5	Palma de Mallorca
10 Santiago RC	400.004	7.067	407.071	347	0	347	0	0	0	407.418	294.678	38,3	283.685	43,6	Santiago RC
11 Alicante-Elche MH	338.231	0	338.231	6.357	0	6.357	19.599	392	19.991	364.579	320.949	13,6	391.623	-6,9	Alicante-Elche MH
12 Málaga-Costa del Sol	6.339	0	6.339	39.792	70.220	110.012	223.693	2.740	226.433	342.784	47.433	622,7	408.596	-16,1	Málaga-Costa del Sol
13 Ibiza	11.538	103.529	115.067	110	70	180	1.125	0	1.125	116.372	108.829	6,9	163.588	-28,9	Ibiza
14 Menorca	3.342	78.134	81.476	0	0	0	16	0	16	81.492	84.128	-3,1	115.650	-29,5	Menorca
15 Bilbao	20.018	0	20.018	46.188	0	46.188	86	0	86	66.292	30.357	118,4	77.669	-14,6	Bilbao
16 Vigo	24.547	382	24.929	0	23.752	23.752	0	10.560	10.560	59.241	19.940	197,1	43.009	37,7	Vigo
17 Tenerife Sur	4.122	250	4.372	37.339	236	37.575	10.423	650	11.073	53.020	50.487	5,0	139.616	-62,0	Tenerife Sur
18 CM Lanzarote	34.954	0	34.954	2.510	0	2.510	94	0	94	37.558	35.138	6,9	104.389	-64,0	CM Lanzarote
19 Fuerteventura	25.905	0	25.905	8.106	0	8.106	0	0	0	34.011	25.785	31,9	49.728	-31,6	Fuerteventura
20 La Palma	24.327	0	24.327	638	0	638	0	0	0	24.965	22.756	9,7	31.296	-20,2	La Palma
21 A Coruña	8.267	0	8.267	0	0	0	0	0	0	8.267	6.805	21,5	12.546	-34,1	A Coruña
22 El Hierro	5.005	0	5.005	0	0	0	0	0	0	5.005	5.048	-0,9	6.593	-24,1	El Hierro
23 Melilla	1.601	0	1.601	0	0	0	0	0	0	1.601	899	78,1	16.960	-90,6	Melilla
24 Pamplona	0	0	0	0	520	520	0	0	0	520	0	--	3.162	-83,6	Pamplona
25 Asturias	380	0	380	0	0	0	0	0	0	380	698	-45,6	2.167	-82,5	Asturias
26 León	221	0	221	0	0	0	0	0	0	221	0	--	0	--	León
27 Girona	0	0	0	0	200	200	0	0	0	200	78.283	-99,7	2.315	-91,4	Girona
28 La Gomera	48	0	48	0	0	0	0	0	0	48	89	-46,1	286	-83,2	La Gomera
29 SB Santander	5	0	5	0	0	0	0	0	0	5	26	-80,8	0	--	SB Santander
30 Burgos	0	0	0	0	0	0	0	0	0	0	56	-100,0	0	--	Burgos
31 Ciudad Real IA	0	0	0	0	0	0	0	0	0	0	5	-100,0	0	--	Ciudad Real IA
32 Valladolid	0	0	0	0	0	0	0	0	0	0	0	--	260	-100,0	Valladolid
33 San Sebastián	0	0	0	0	0	0	0	0	0	0	0	--	15	-100,0	San Sebastián
<b>Totales</b>	<b>7.243.874</b>	<b>2.879.523</b>	<b>10.123.397</b>	<b>19.301.722</b>	<b>1.884.426</b>	<b>21.186.148</b>	<b>47.765.677</b>	<b>5.392.839</b>	<b>53.158.516</b>	<b>84.468.061</b>	<b>59.291.995</b>	<b>42,5</b>	<b>88.392.703</b>	<b>-4,4</b>	<b>Totales</b>

DESGLOSE MENSUAL POR AEROPUERTOS – TRÁFICO COMERCIAL DE CORREO (Kg).

JULIO 2021

Aeropuertos	Doméstico			Intra UE			Extra UE			Total		Var % 21/20	Total 2019	Var % 21/19	Aeropuertos
	Regular	No Regular	Total	Regular	No Regular	Total	Regular	No Regular	Total	2021	2020				
1 AS Madrid-Barajas	314.511	52.718	367.229	256.508	0	256.508	305.005	3.708	308.713	932.450	873.339	6,8	1.910.381	-51,2	AS Madrid-Barajas
2 Tenerife Norte CL	156.963	0	156.963	0	0	0	0	0	0	156.963	216.265	-27,4	220.235	-28,7	Tenerife Norte CL
3 Gran Canaria	155.924	0	155.924	0	0	0	1	0	1	155.925	188.841	-17,4	188.122	-17,1	Gran Canaria
4 JT Barcelona-El Prat	18.139	0	18.139	19.510	0	19.510	16.468	10.929	27.397	65.046	2.404	2.605,7	85.512	-23,9	JT Barcelona-El Prat
5 Palma de Mallorca	133	57.796	57.929	0	0	0	0	0	0	57.929	70.663	-18,0	80.522	-28,1	Palma de Mallorca
6 El Hierro	11.300	0	11.300	0	0	0	0	0	0	11.300	11.192	1,0	8.015	41,0	El Hierro
7 Ibiza	0	7.405	7.405	0	0	0	1	0	1	7.406	10.265	-27,9	9.461	-21,7	Ibiza
8 Menorca	0	6.803	6.803	0	0	0	0	0	0	6.803	6.531	4,2	7.529	-9,6	Menorca
9 Santiago RC	0	0	0	4.101	0	4.101	0	0	0	4.101	178	2.203,9	143	2.767,8	Santiago RC
10 Sevilla	1.317	0	1.317	305	0	305	0	0	0	1.622	2.519	-35,6	6.929	-76,6	Sevilla
11 Valencia	541	0	541	0	0	0	0	0	0	541	5.605	-90,3	1.177	-54,0	Valencia
12 CM Lanzarote	396	0	396	16	0	16	0	0	0	412	36	1.044,4	3.270	-87,4	CM Lanzarote
13 León	373	0	373	0	0	0	0	0	0	373	0	--	0	--	León
14 A Coruña	60	0	60	0	0	0	0	0	0	60	158	-62,0	5.839	-99,0	A Coruña
15 Bilbao	14	0	14	0	0	0	0	0	0	14	41	-65,9	0	--	Bilbao
16 Zaragoza	0	0	0	0	0	0	0	0	0	0	6.514	-100,0	0	--	Zaragoza
17 Vigo	0	0	0	0	0	0	0	0	0	0	41	-100,0	0	--	Vigo
18 Málaga-Costa del Sol	0	0	0	0	0	0	0	0	0	0	40	-100,0	8.037	-100,0	Málaga-Costa del Sol
19 Fuerteventura	0	0	0	0	0	0	0	0	0	0	7	-100,0	337	-100,0	Fuerteventura
20 Asturias	0	0	0	0	0	0	0	0	0	0	1	-100,0	1.887	-100,0	Asturias
21 La Palma	0	0	0	0	0	0	0	0	0	0	0	--	3.946	-100,0	La Palma
22 SB Santander	0	0	0	0	0	0	0	0	0	0	0	--	168	-100,0	SB Santander
23 Pamplona	0	0	0	0	0	0	0	0	0	0	0	--	52	-100,0	Pamplona
24 Alicante-Elche MH	0	0	0	0	0	0	0	0	0	0	0	--	7	-100,0	Alicante-Elche MH
<b>Totales</b>	<b>659.671</b>	<b>124.722</b>	<b>784.393</b>	<b>280.440</b>	<b>0</b>	<b>280.440</b>	<b>321.475</b>	<b>14.637</b>	<b>336.112</b>	<b>1.400.945</b>	<b>1.394.640</b>	<b>0,5</b>	<b>2.541.510</b>	<b>-44,9</b>	<b>Totales</b>

DESGLOSE MENSUAL POR COMUNIDADES AUTÓNOMAS – MOVIMIENTO DE PASAJEROS.

JULIO 2021

Comunidad Autónoma	Doméstico				Intra UE				Extra UE				Total		Var % 21/20	Total 2019	Var % 21/19	Comunidad Autónoma
	Regular	No Regular	OCT	Total	Regular	No Regular	OCT	Total	Regular	No Regular	OCT	Total	2021	2020				
1 Islas Baleares	1.325.811	2.490	1.460	1.329.761	1.693.139	141.740	979	1.835.858	595.044	87.732	397	683.173	3.848.792	1.737.590	121,5	6.179.358	-37,7	Islas Baleares
2 Comunidad de Madrid	981.209	1.898	765	983.872	810.828	2.871	494	814.193	751.851	5.941	205	757.997	2.556.062	991.156	157,9	5.345.291	-57,0	Comunidad de Madrid
3 Cataluña	944.292	1.115	1.632	947.039	1.047.555	2.224	899	1.050.678	350.577	916	638	352.131	2.349.848	923.563	154,4	5.849.436	-59,8	Cataluña
4 Canarias	1.443.904	2.048	15.403	1.467.355	543.027	90.947	1577	635.551	137.441	14.413	1.469	153.323	2.256.229	1.324.807	70,3	3.822.965	-41,0	Canarias
5 Andalucía	689.161	1.414	2.525	693.100	745.191	9.625	840	755.656	267.815	4.513	991	273.319	1.722.075	843.960	104,0	3.247.753	-47,0	Andalucía
6 Comunidad Valenciana	346.330	713	331	347.374	709.181	622	197	710.000	231.114	6.359	13	237.486	1.294.860	694.840	86,4	2.598.792	-50,2	Comunidad Valenciana
7 País Vasco	320.754	771	1.165	322.690	59.044	340	61	59.445	11.332	162	35	11.529	393.664	160.858	144,7	653.637	-39,8	País Vasco
8 Galicia	325.387	822	852	327.061	17.637	269	53	17.959	21.693	120	8	21.821	366.841	135.883	170,0	532.754	-31,1	Galicia
9 Principado de Asturias	122.386	26	244	122.656	0	8	38	46	0	6	9	15	122.717	53.139	130,8	157.568	-22,1	Principado de Asturias
10 Cantabria	44.654	148	194	44.996	15.507	51	21	15.579	5.590	26	28	5.644	66.219	33.502	97,7	123.005	-46,2	Cantabria
11 Región de Murcia	16.196	79	99	16.374	5.540	1.355	0	6.895	19.096	11	5	19.112	42.381	28.623	48,1	145.764	-70,9	Región de Murcia
12 Aragón	28.047	475	6	28.528	8.105	55	387	8.547	3.169	5	5	3.179	40.254	22.964	75,3	54.067	-25,5	Aragón
13 Melilla	33.039	134	238	33.411	0	0	0	0	0	0	0	0	33.411	19.309	73,0	43.375	-23,0	Melilla
14 Castilla Y León	24.538	245	1.624	26.407	53	236	41	330	0	23	6	29	26.766	12.642	111,7	34.579	-22,6	Castilla Y León
15 Comunidad Foral de Navarra	11.248	56	236	11.540	0	81	7	88	0	12	0	12	11.640	4.048	187,5	25.047	-53,5	Comunidad Foral de Navarra
16 Extremadura	6.030	96	313	6.439	0	6	323	329	0	3	0	3	6.771	2.982	127,1	6.839	-1,0	Extremadura
17 Ceuta	6.475	52	10	6.537	0	0	0	0	0	0	0	0	6.537	4.654	40,5	6.455	1,3	Ceuta
18 La Rioja	0	2	652	654	0	0	0	0	0	0	10	10	664	504	31,7	1.381	-51,9	La Rioja
19 Castilla La Mancha	0	1	6	7	0	1	0	1	0	0	0	0	8	485	-98,4	54	-85,2	Castilla La Mancha
<b>Totales</b>	<b>6.675.461</b>	<b>12.585</b>	<b>27.755</b>	<b>6.715.801</b>	<b>5.654.807</b>	<b>250.431</b>	<b>5.917</b>	<b>5.911.155</b>	<b>2.394.722</b>	<b>120.242</b>	<b>3.819</b>	<b>2.518.783</b>	<b>15.145.739</b>	<b>6.995.509</b>	<b>116,5</b>	<b>29.428.120</b>	<b>-48,5</b>	<b>Totales</b>

DESGLOSE MENSUAL POR COMUNIDADES AUTÓNOMAS – MOVIMIENTO DE AERONAVES.

JULIO 2021

Comunidad Autónoma	Doméstico				Intra UE				Extra UE				Total		Var % 21/20	Total 2019	Var % 21/19	Comunidad Autónoma
	Regular	No Regular	OCT	Total	Regular	No Regular	OCT	Total	Regular	No Regular	OCT	Total	2021	2020				
1 Islas Baleares	11.726	1.544	2.077	15.347	12.977	3.610	671	17.258	5.579	2.316	351	8.246	40.951	22.987	77,7	47.708	-14,4	Islas Baleares
2 Comunidad de Madrid	8.291	649	6.368	15.308	7.916	501	373	8.790	4.675	364	215	5.254	29.352	16.359	79,4	44.158	-33,5	Comunidad de Madrid
3 Cataluña	6.932	424	7.386	14.742	8.818	619	398	9.835	3.273	346	197	3.816	28.393	18.870	50,5	43.195	-34,3	Cataluña
4 Canarias	18.794	281	1.733	20.808	4.130	678	84	4.892	1.850	178	176	2.204	27.904	19.481	43,2	34.696	-19,6	Canarias
5 Andalucía	6.069	417	7.114	13.600	5.900	782	263	6.945	2.813	595	292	3.700	24.245	17.996	34,7	30.430	-20,3	Andalucía
6 Comunidad Valenciana	3.157	155	1.262	4.574	5.724	176	234	6.134	2.490	127	90	2.707	13.415	8.920	50,4	19.345	-30,7	Comunidad Valenciana
7 País Vasco	2.611	179	787	3.577	1.086	150	64	1.300	165	29	20	214	5.091	3.214	58,4	6.712	-42,2	País Vasco
8 Galicia	2.457	103	1.110	3.670	147	104	78	329	172	39	10	221	4.220	3.052	38,3	5.144	-18,0	Galicia
9 Castilla Y León	254	69	3.819	4.142	2	24	32	58	4	13	3	16	4.216	3.888	8,4	2.189	92,6	Castilla Y León
10 Principado de Asturias	959	15	76	1.050	0	14	25	39	0	8	11	19	1.108	740	49,7	1.533	-27,7	Principado de Asturias
11 Aragón	233	45	294	572	66	51	35	152	245	69	29	343	1.067	790	35,1	1.727	-38,2	Aragón
12 Cantabria	391	49	320	760	122	20	11	153	80	29	23	112	1.025	823	24,5	1.230	-16,7	Cantabria
13 Melilla	620	44	41	705	0	0	0	0	0	0	0	0	705	510	38,2	946	-25,5	Melilla
14 Ceuta	555	32	53	640	0	0	0	0	0	0	0	0	640	521	22,8	663	-3,5	Ceuta
15 Comunidad Foral de Navarra	166	23	305	494	0	18	11	29	0	3	2	5	528	375	40,8	615	-14,1	Comunidad Foral de Navarra
16 Región de Murcia	146	11	30	187	54	26	4	84	210	8	4	222	493	355	38,9	989	-50,2	Región de Murcia
17 Extremadura	92	5	162	259	0	2	9	11	0	1	0	1	271	240	12,9	311	-12,9	Extremadura
18 La Rioja	0	2	229	231	0	0	0	0	0	0	5	5	236	120	96,7	120	96,7	La Rioja
19 Castilla La Mancha	0	0	113	113	0	2	3	5	0	0	0	0	118	60	96,7	28	321,4	Castilla La Mancha
<b>Totales</b>	<b>63.453</b>	<b>4.047</b>	<b>33.279</b>	<b>100.779</b>	<b>46.942</b>	<b>6.777</b>	<b>2.295</b>	<b>56.014</b>	<b>21.532</b>	<b>4.125</b>	<b>1.428</b>	<b>27.085</b>	<b>183.878</b>	<b>119.301</b>	<b>54,1</b>	<b>241.739</b>	<b>-23,9</b>	<b>Totales</b>



**DESGLOSE MENSUAL POR COMUNIDADES AUTÓNOMAS – TRÁFICO COMERCIAL DE CARGA (Kg).**

**JULIO 2021**

Comunidad Autónoma	Doméstico			Intra UE			Extra UE			Total		Var % 21/20	Total 2019	Var % 21/19	Comunidad Autónoma
	Regular	No Regular	Total	Regular	No Regular	Total	Regular	No Regular	Total	2021	2020				
1 Comunidad de Madrid	1.358.272	1.175.188	2.533.460	9.223.042	1.395.155	10.618.197	29.830.857	2.725.928	32.556.785	45.708.442	28.134.170	62,5	46.310.555	-1,3	Comunidad de Madrid
2 Aragón	0	0	0	297.173	4.165	301.338	11.721.368	2.304.886	14.026.254	14.327.592	10.144.824	41,2	12.826.216	11,7	Aragón
3 Cataluña	741.042	80.726	821.768	5.201.989	114.326	5.316.315	5.445.053	253.442	5.698.495	11.836.578	9.398.854	25,9	15.758.065	-24,9	Cataluña
4 País Vasco	1.678.994	0	1.678.994	3.715.118	275.336	3.990.454	338.988	72.140	411.128	6.080.576	5.776.593	5,3	6.359.637	-4,4	País Vasco
5 Canarias	1.549.538	821.691	2.371.229	89.928	852	90.780	148.212	17.328	165.540	2.627.549	2.322.155	13,2	2.824.129	-7,0	Canarias
6 Comunidad Valenciana	716.706	0	716.706	681.037	0	681.037	37.990	692	38.682	1.436.425	1.478.269	-2,8	1.670.633	-14,0	Comunidad Valenciana
7 Andalucía	572.012	149.872	721.884	59.790	70.220	130.010	227.884	2.740	230.624	1.082.518	944.742	14,6	1.172.680	-7,7	Andalucía
8 Islas Baleares	192.285	644.597	836.882	33.298	100	33.398	15.325	5.123	20.448	890.728	769.342	15,8	1.109.274	-19,7	Islas Baleares
9 Galicia	432.818	7.449	440.267	347	23.752	24.099	0	10.560	10.560	474.926	321.423	47,8	339.240	40,0	Galicia
10 Melilla	1.601	0	1.601	0	0	0	0	0	0	1.601	899	78,1	16.960	-90,6	Melilla
11 Comunidad Foral de Navarra	0	0	0	0	520	520	0	0	0	520	0	--	3.162	-83,6	Comunidad Foral de Navarra
12 Principado de Asturias	380	0	380	0	0	0	0	0	0	380	698	-45,6	2.167	-82,5	Principado de Asturias
13 Castilla Y León	221	0	221	0	0	0	0	0	0	221	56	294,6	260	-15,0	Castilla Y León
14 Cantabria	5	0	5	0	0	0	0	0	0	5	26	-80,8	0	--	Cantabria
15 Castilla La Mancha	0	0	0	0	0	0	0	0	0	0	5	-100,0	0	--	Castilla La Mancha
16 Ceuta	0	0	0	0	0	0	0	0	0	0	0	--	0	--	Ceuta
17 Extremadura	0	0	0	0	0	0	0	0	0	0	0	--	0	--	Extremadura
18 La Rioja	0	0	0	0	0	0	0	0	0	0	0	--	0	--	La Rioja
19 Región de Murcia	0	0	0	0	0	0	0	0	0	0	0	--	0	--	Región de Murcia
<b>Totales</b>	<b>7.243.874</b>	<b>2.879.523</b>	<b>10.123.397</b>	<b>19.301.722</b>	<b>1.884.426</b>	<b>21.186.148</b>	<b>47.765.677</b>	<b>5.392.839</b>	<b>53.158.516</b>	<b>84.468.061</b>	<b>59.292.051</b>	<b>42,5</b>	<b>88.392.978</b>	<b>-4,4</b>	<b>Totales</b>

**DESGLOSE MENSUAL POR COMUNIDADES AUTÓNOMAS – TRÁFICO COMERCIAL DE CORREO (Kg).**

**JULIO 2021**

Comunidad Autónoma	Doméstico			Intra UE			Extra UE			Total		Var % 21/20	Total 2019	Var % 21/19	Comunidad Autónoma
	Regular	No Regular	Total	Regular	No Regular	Total	Regular	No Regular	Total	2021	2020				
1 Comunidad de Madrid	314.511	52.718	367.229	256.508	0	256.508	305.005	3.708	308.713	932.450	873.339	6,8	1.910.381	-51,2	Comunidad de Madrid
2 Canarias	324.583	0	324.583	16	0	16	1	0	1	324.600	416.341	-22,0	423.925	-23,4	Canarias
3 Islas Baleares	133	72.004	72.137	0	0	0	1	0	1	72.138	87.459	-17,5	97.512	-26,0	Islas Baleares
4 Cataluña	18.139	0	18.139	19.510	0	19.510	16.468	10.929	27.397	65.046	2.404	2.605,7	85.512	-23,9	Cataluña
5 Galicia	60	0	60	4.101	0	4.101	0	0	0	4.161	377	1.003,7	5.982	-30,4	Galicia
6 Andalucía	1.317	0	1.317	305	0	305	0	0	0	1.622	2.559	-36,6	14.966	-89,2	Andalucía
7 Comunidad Valenciana	541	0	541	0	0	0	0	0	0	541	5.605	-90,3	1.184	-54,3	Comunidad Valenciana
8 Castilla Y León	373	0	373	0	0	0	0	0	0	373	0	--	0	--	Castilla Y León
9 País Vasco	14	0	14	0	0	0	0	0	0	14	41	-65,9	0	--	País Vasco
10 Aragón	0	0	0	0	0	0	0	0	0	0	6.514	-100,0	0	--	Aragón
11 Principado de Asturias	0	0	0	0	0	0	0	0	0	0	1	-100,0	1.887	-100,0	Principado de Asturias
12 Cantabria	0	0	0	0	0	0	0	0	0	0	0	--	168	-100,0	Cantabria
13 Comunidad Foral de Navarra	0	0	0	0	0	0	0	0	0	0	0	--	52	-100,0	Comunidad Foral de Navarra
14 Castilla La Mancha	0	0	0	0	0	0	0	0	0	0	0	--	0	--	Castilla La Mancha
15 Ceuta	0	0	0	0	0	0	0	0	0	0	0	--	0	--	Ceuta
16 Extremadura	0	0	0	0	0	0	0	0	0	0	0	--	0	--	Extremadura
17 La Rioja	0	0	0	0	0	0	0	0	0	0	0	--	0	--	La Rioja
18 Melilla	0	0	0	0	0	0	0	0	0	0	0	--	0	--	Melilla
19 Región de Murcia	0	0	0	0	0	0	0	0	0	0	0	--	0	--	Región de Murcia
<b>Totales</b>	<b>659.671</b>	<b>124.722</b>	<b>784.393</b>	<b>280.440</b>	<b>0</b>	<b>280.440</b>	<b>321.475</b>	<b>14.637</b>	<b>336.112</b>	<b>1.400.945</b>	<b>1.394.640</b>	<b>0,5</b>	<b>2.541.349</b>	<b>-44,9</b>	<b>Totales</b>

## Definiciones

### *Pasajero.*

Toda persona por cuyo transporte la compañía aérea percibe remuneración comercial.

### *Movimiento de pasajero.*

Las llegadas y salidas en los aeropuertos se contarán separadamente, es decir, una llegada y una salida se contarán como dos movimientos de un pasajero.

### *Movimiento de aeronaves.*

Las llegadas y salidas en los aeropuertos se contarán separadamente, es decir, una llegada y una salida se contarán como dos movimientos de una aeronave.

### *Tráfico de carga.*

Volumen de carga (Kg.) transportada en los aeropuertos españoles, contabilizando tanto las llegadas como las salidas de las aeronaves en cada aeropuerto.

### *Tráfico de correo.*

Volumen de correo (Kg.) transportada en los aeropuertos españoles, contabilizando tanto las llegadas como las salidas de las aeronaves en cada aeropuerto.

### *Tráfico doméstico.*

Operación de una aeronave con origen y destino en aeropuertos nacionales (sin contemplar las escalas intermedias).

### *Tráfico Intra UE.*

Operación de una aeronave con origen y destino un aeropuerto nacional y otro situado en la Unión Europea (UE28) (sin contemplar las escalas intermedias).

### *Tráfico Extra UE.*

Operación de una aeronave con origen y destino un aeropuerto nacional y otro situado fuera de la Unión Europea (UE28) (sin contemplar las escalas intermedias).

### *Tráfico Regular.*

Operación efectuada de conformidad con un horario publicado, o de un modo tan regular o frecuente como para constituir una serie sistemática identificable, que el público pueda reservar en forma directa.

### *Tráfico No Regular o Chárter.*

Operación que no se ha notificado en la compañía aérea correspondiente como servicio regular, y que se ha efectuado por remuneración y de un modo no regular, incluyendo los vuelos con aviones vacíos relacionados con los mismos, y los vuelos regulares convertidos en chárter.

### *Otras Clases de Tráfico (OCT).*

Se contabiliza los vuelos de Aviación General y Trabajos Aéreos

### *Nota.*

En este informe sólo se proporcionan datos de los aeropuertos de interés general.