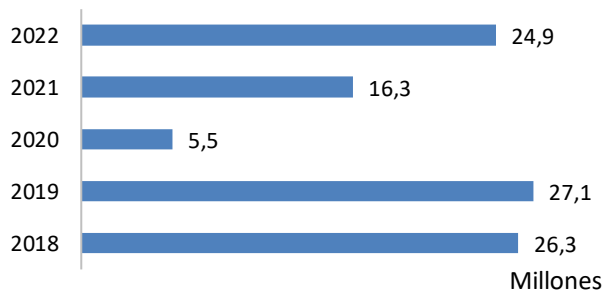


septiembre 2022

# Tráfico en los aeropuertos españoles

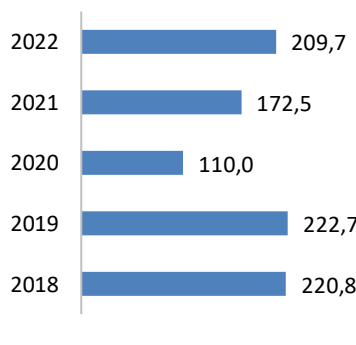
## Movimiento de pasajeros - septiembre



En septiembre de 2022 se movieron en los aeropuertos españoles un total de 24,9 millones de pasajeros, lo que supuso un incremento del 52,5% respecto al mismo mes del año 2021 pero todavía representa un descenso del 8,3% respecto al de 2019.

La evolución comparativa con septiembre de 2021, 2020 y 2019 muestra las lógicas variaciones debido la situación sanitaria causada por la pandemia de la COVID-19.

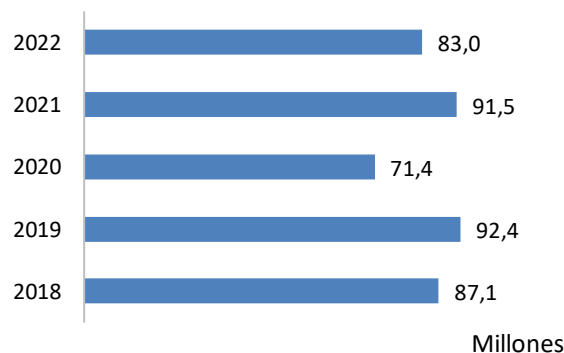
## Operaciones - septiembre



Las operaciones aumentaron un 21,6% en relación al mismo mes de 2021 y bajaron un 5,8% respecto a septiembre de 2019

Durante este mes se realizaron un total de 209,7 mil operaciones.

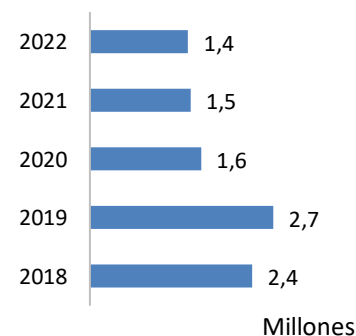
## Carga transportada (kg) - septiembre



La carga en el tráfico comercial cayó un 9,3%, comparándola con septiembre de 2021, y un 10,2% respecto al mismo mes de 2019

En los aeropuertos españoles se transportaron 83,0 millones de kilogramos de carga.

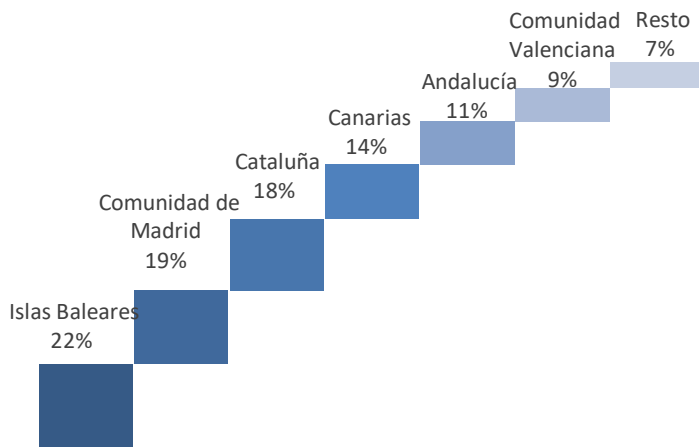
## Correo transportado (kg) - septiembre



El correo en el tráfico comercial cayó un 2,1% en comparación con el mismo mes del año anterior y un 46,3% respecto a septiembre de 2019

Se transportaron 1,4 millones de kilogramos de correo en los aeropuertos españoles.

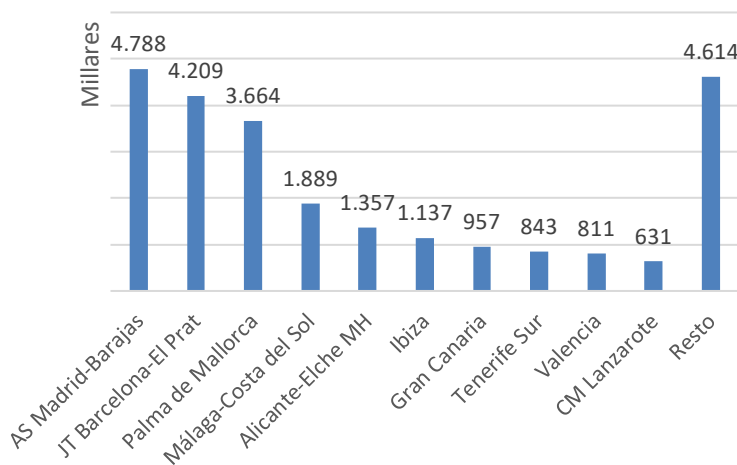
## Distribución del tráfico de pasajeros por Comunidades Autónomas



*Islas Baleares, Comunidad de Madrid y Cataluña fueron las Comunidades Autónomas con mayor número de movimientos de pasajeros durante el mes de septiembre de 2022*

Estas tres Comunidades Autónomas en conjunto representaron el 59% del total del tráfico.

## Movimiento de pasajeros en los principales aeropuertos españoles

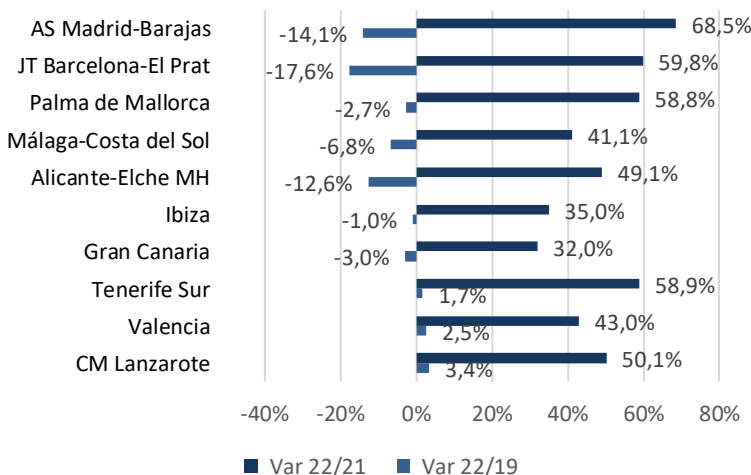


Aunque España cuenta con 50 aeródromos de interés general, el tráfico se encuentra muy concentrado en los principales aeropuertos.

*Madrid, Barcelona y Palma de Mallorca conjuntamente supusieron más de la mitad de los movimientos de pasajeros en los aeropuertos españoles durante este mes*

Si se consideran los diez aeropuertos de mayor tráfico, la cuota de movimientos de pasajeros ascendió al 81,5% del total del tráfico.

## Variación septiembre 22/21 y 22/19 del movimiento de pasajeros



En el movimiento de pasajeros, predominó el tráfico regular, que en este mes supuso el 96% del total del tráfico.

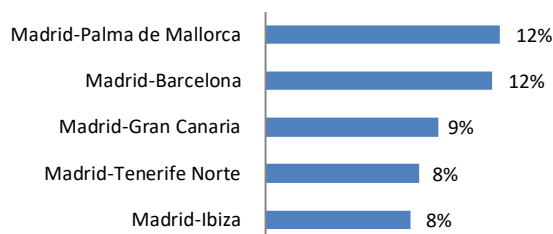
*El crecimiento de tráfico en septiembre en los aeropuertos españoles fue generalizado, comparado con 2021. Además, en respecto a 2019, varios aeropuertos experimentaron variaciones positivas*

## Aeropuerto Adolfo Suárez Madrid-Barajas

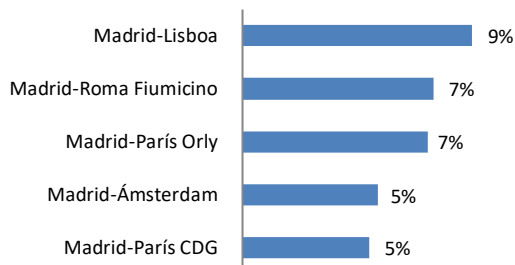
### Mercados septiembre



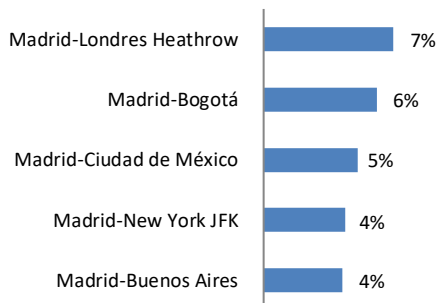
### Cuota en las rutas domésticas



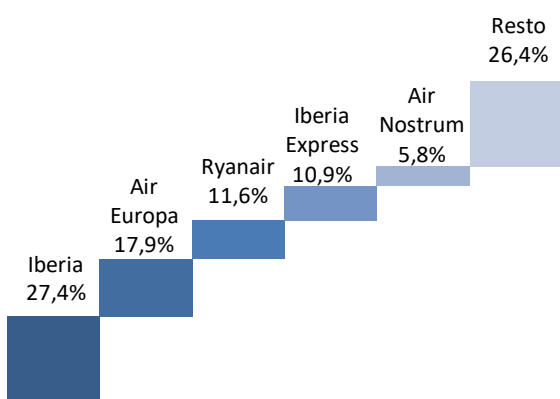
### Cuota en las rutas UE



### Cuota en las rutas extra UE



### Principales compañías



### Encabezó el ranking de aeropuertos españoles con 4,8 millones de pasajeros

En comparación con el mismo mes del año anterior, creció el **tráfico de pasajeros** un 68,5% y cayó un 14,1% en comparación con septiembre de 2019. Ascendió el número de **operaciones** un 36,7% comparándolo con 2021 y descendió un 15,9% en comparación con septiembre de 2019. El **tráfico comercial de carga** descendió un 2,9% y un 3,2% comparándolo con septiembre de 2021 y 2019, respectivamente. Así mismo, el **tráfico comercial de correo** creció un 9,4% en comparación con septiembre de 2021, y cae un 49,0% con el mismo mes de 2019.

El mercado doméstico de transporte de pasajeros supone el 28,2% de la cuota en el aeropuerto. El principal destino doméstico fue Palma de Mallorca, que supuso el 12% del total del tráfico de pasajeros domésticos en el aeropuerto.

### El 71,8% del tráfico en Madrid fue internacional

El principal destino de la UE fue Lisboa, con el 9% del total del tráfico de pasajeros en el aeropuerto madrileño en dicho mercado.

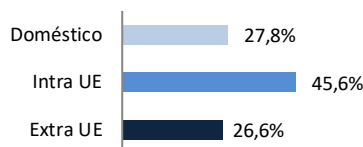
En el mercado extra-UE, los principales destinos estuvieron liderados por la ruta entre Madrid y Londres Heathrow, con el 7% de cuota.

### En septiembre operaron 72 compañías comerciales

Las dos primeras compañías por volumen de tráfico comercial supusieron el 45,3% de los movimientos de viajeros. Iberia fue líder con un 27,4% de la cuota.

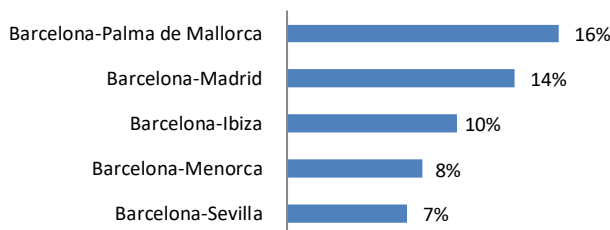
## Aeropuerto Josep Tarradellas Barcelona-El Prat

### Mercados septiembre




Movió 4,2 millones de pasajeros en septiembre, subieron los movimientos de pasajeros un 59,8% en relación a 2021 y bajaron un 17,6% respecto a 2019

### Cuota en las rutas domésticas



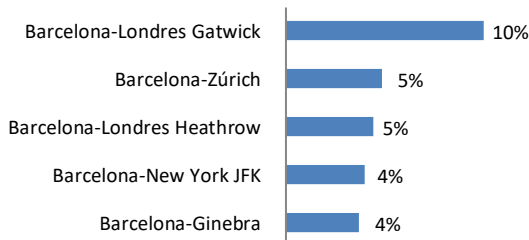
Comparándolo con septiembre de 2021 creció el número de **operaciones** un 30,3% y decreció un 15,5% en comparación al mismo mes de 2019. El **tráfico comercial de carga** creció un 12,5% respecto al mismo mes de 2021 y cae un 13,3% en relación a septiembre de 2019. Así mismo, el **transporte comercial de correo** disminuyó un 16,1% respecto a septiembre de 2021 y un 62,2% en relación a 2019.

### Cuota en las rutas UE



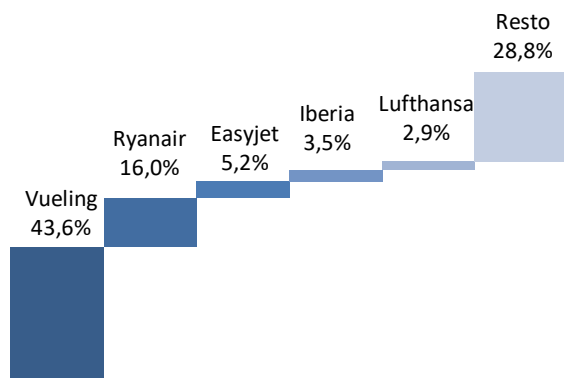
El mercado doméstico supuso el 27,8% del tráfico de pasajeros en el aeropuerto. El principal destino fue Palma de Mallorca, que acumuló el 16% del total del tráfico de pasajeros en dicho mercado.

### Cuota en las rutas extra UE



El principal destino en este mercado fue Ámsterdam, que representó el 6% de la cuota en dicho mercado.

### Principales compañías



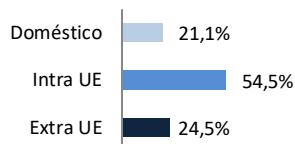
En el mercado extra-UE, el principal destino fue Londres-Gatwick, que acumuló hasta el 10% de la cuota de mercado en el aeropuerto.

En septiembre operaron 65 compañías comerciales

Vueling es claramente la principal compañía del aeropuerto. Captó hasta el 43,6% del tráfico comercial de pasajeros en Barcelona-El Prat.

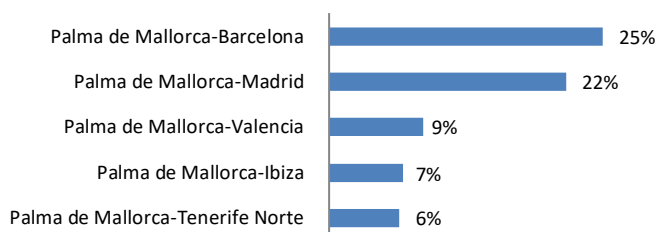
## Aeropuerto Palma de Mallorca

### Mercados septiembre




En septiembre, el aeropuerto movió 3,7 millones de pasajeros, un 58,8% más en comparación con septiembre de 2021 y un 2,7% menos comparándolo con 2019

### Cuota en las rutas domésticas



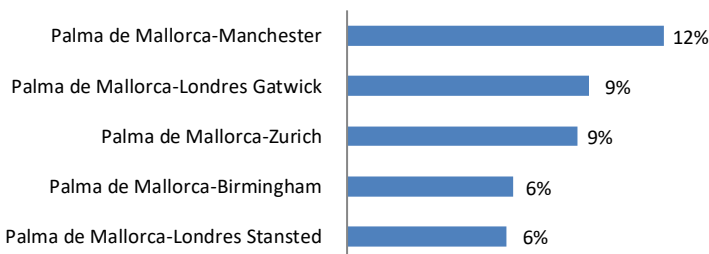
En comparación con el mismo mes del año anterior, aumentaron las **operaciones** un 31,9% y un 0,3% en comparación con septiembre de 2019. El **tráfico comercial de carga** subió un 6,1% y descendió un 13,0% comparándolo con septiembre de 2021 y 2019, respectivamente. Así mismo, el **transporte comercial de correo** cae un 98,1% respecto a septiembre de 2021 y un 98,8% en relación al mismo mes de 2019.

### Cuota en las rutas UE



El mercado doméstico supuso el 21,1% del tráfico de pasajeros en el aeropuerto de Palma de Mallorca.

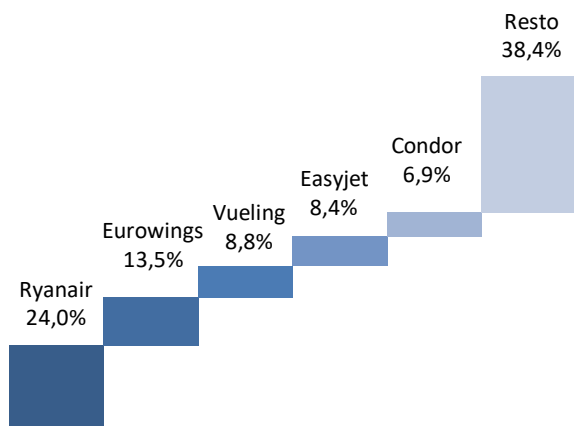
### Cuota en las rutas extra UE



El principal destino doméstico fue Barcelona, que supuso el 25% del total del tráfico de pasajeros domésticos en el aeropuerto.

*El 54,5% del tráfico comercial en Palma de Mallorca fue con destinos de la Unión Europea*

### Principales compañías



El principal destino de la UE fue Düsseldorf, que supuso el 9% del total del tráfico de pasajeros en el aeropuerto en dicho mercado.

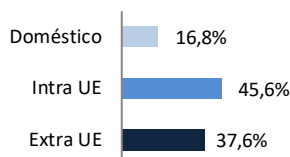
Fuera de la UE, el principal destino es Manchester, alcanzando un 12% de la cuota en este mercado.

*En septiembre operaron 61 compañías comerciales*

Ryanair es la principal compañía del aeropuerto, con un 24,0% de cuota, seguida de Eurowings (13,5%) y Vueling (8,8%).

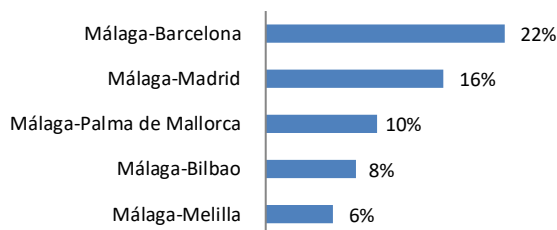
## Aeropuerto Málaga-Costa del Sol

### Mercados septiembre



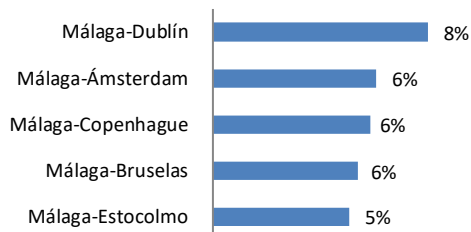
Movió 1,9 millones de pasajeros en septiembre, subiendo un 41,1% en relación a 2021 y bajando un 6,8% respecto a septiembre de 2019

### Cuota en las rutas domésticas



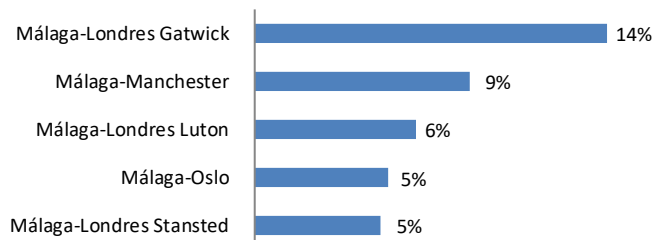
Comparándolo con septiembre de 2021, creció el número de **operaciones** un 13,5% y cae un 2,2% en comparación a 2019. El **tráfico comercial de carga** creció un 66,1% respecto al mismo mes de 2021 y disminuyó un 2,7% en relación a septiembre de 2019. El **transporte comercial de correo** con respecto al mes de septiembre de 2019 disminuyó un 80,1% y creció un 736,7% respecto al mismo mes del año 2021.

### Cuota en las rutas UE



El mercado doméstico supuso el 16,8% del tráfico de pasajeros en el aeropuerto. El principal destino fue Barcelona, que acumuló el 22% del total del tráfico de pasajeros en dicho mercado.

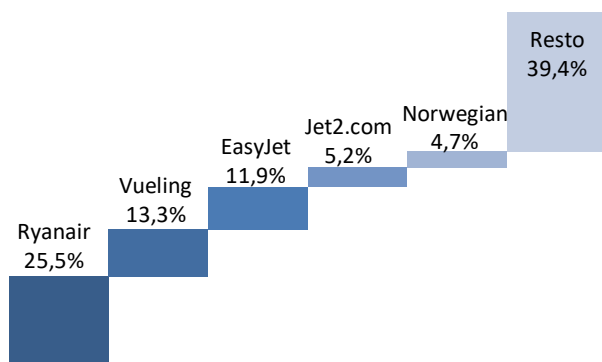
### Cuota en las rutas extra UE



El 45,6% del tráfico fue con destinos de la Unión Europea

El principal destino en este mercado fue Dublín, que representó el 8% de la cuota en dicho mercado.

### Principales compañías



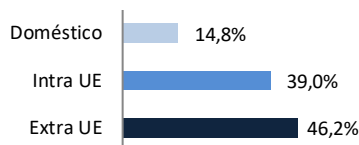
En el mercado extra-UE, el principal destino es Londres-Gatwick, alcanzando el 14% de la cuota de mercado en el aeropuerto.

En septiembre operaron 50 compañías comerciales

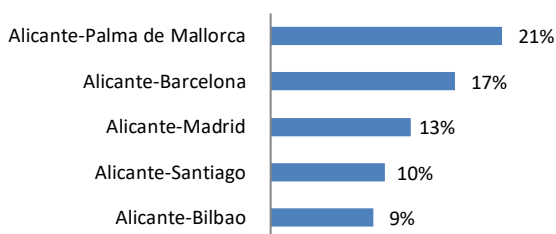
Ryanair fue la principal compañía del aeropuerto con un 25,5% de la cuota. Las tres primeras compañías por volumen de tráfico comercial supusieron más del 50% de los movimientos de viajeros en el aeropuerto malagueño.

## Aeropuerto Alicante-Elche Miguel Hernández

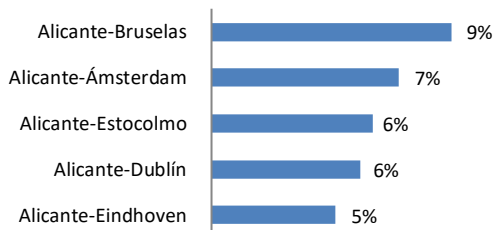
### Mercados septiembre



### Cuota en las rutas domésticas



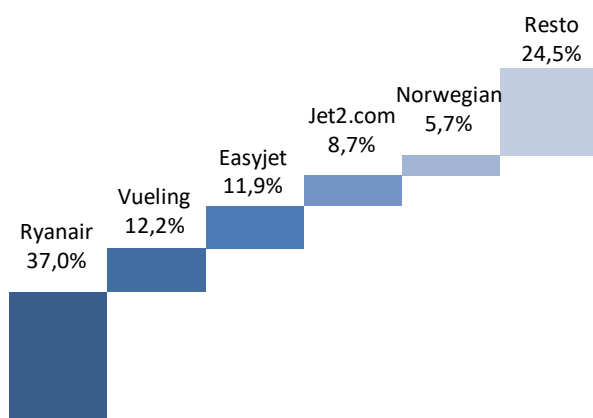
### Cuota en las rutas UE



### Cuota en las rutas extra UE



### Principales compañías



En septiembre subió el movimiento de pasajeros un 49,1% en comparación con 2021, moviendo 1,4 millones de pasajeros. Comparando con el mismo mes de 2019, descendió un 12,6%

Ascendió el número de **operaciones** un 16,9% en comparación con 2021 y disminuyó un 13,5% en relación a septiembre de 2019. El **tráfico comercial de carga** aumentó un 11,4% y un 12,6% más respecto a septiembre de 2021 y 2019, respectivamente. El **transporte comercial de correo** no ha sido significativo en septiembre de los últimos años, con apenas 208 kg en 2022 (frente a lo 21 kg del mismo mes de 2021 y los 3 kg de 2019).

*El 14,8% del tráfico de pasajeros en el aeropuerto de Alicante fue doméstico*

En el mercado doméstico de transporte de pasajeros, el principal destino fue Palma de Mallorca. Supuso el 21% del total de dicho mercado en el aeropuerto.

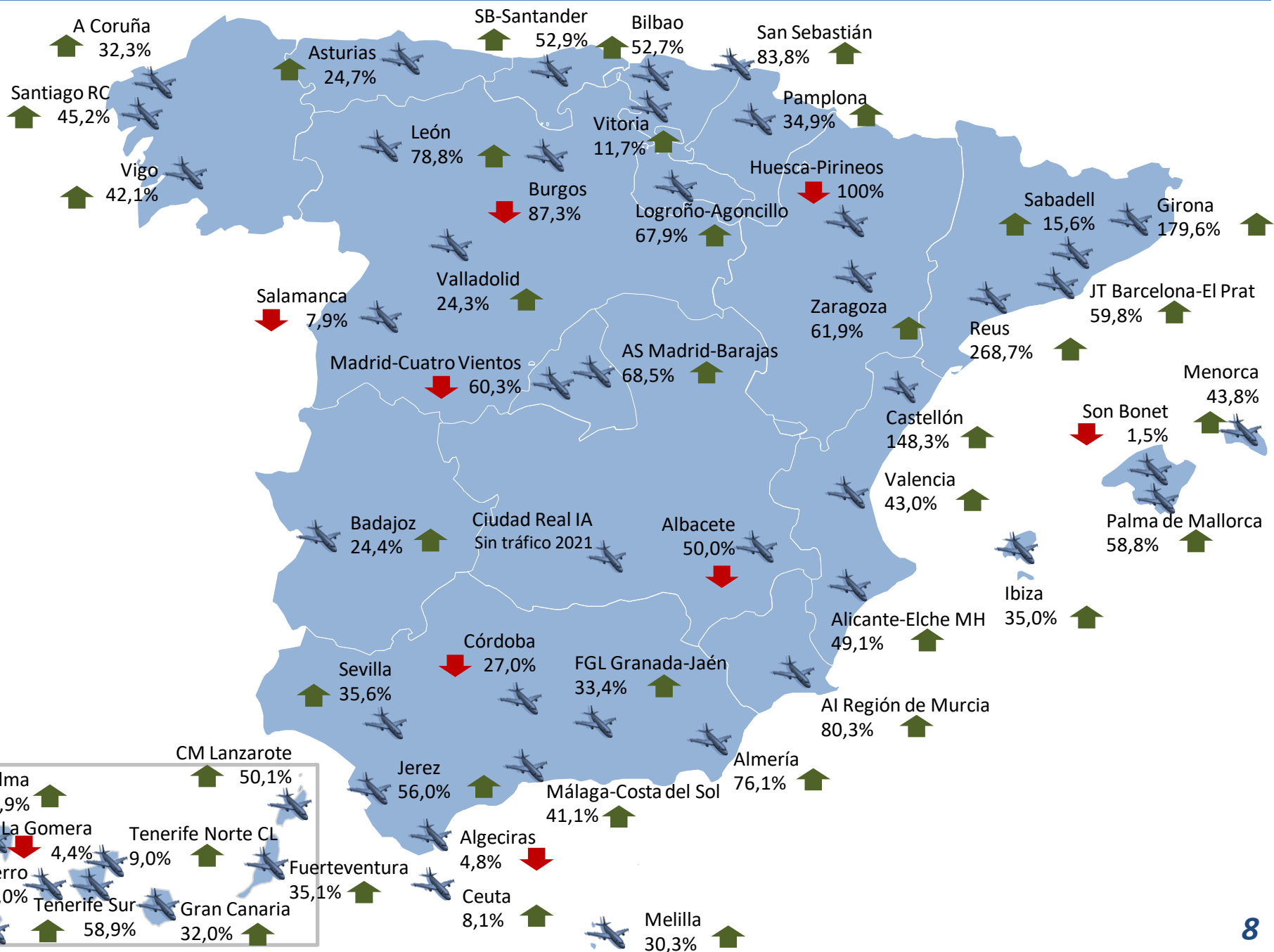
El principal destino europeo fue Bruselas, que supuso el 9% de la cuota en dicho mercado.

En el mercado extra-UE, el principal destino fue Manchester, que supuso el 12% del total del tráfico de pasajeros en el aeropuerto canario.

*En septiembre operaron 28 compañías comerciales*

Ryanair fue la principal compañía del aeropuerto con un 37,0% de la cuota de pasajeros en el mismo. Le siguen Vueling (12,2%) y EasyJet (11,9%)

# Variación de movimiento de pasajeros en los aeropuertos españoles - septiembre 2022/2021





# Variación de movimiento de pasajeros en los aeropuertos españoles - septiembre 2022/2019



DESGLOSE MENSUAL POR AEROPUERTOS – MOVIMIENTO DE PASAJEROS

SEPTIEMBRE 2022

Aeropuertos	Doméstico				Intra UE				Extra UE				Total		Var % 22/21	Total 2019	Var % 22/19	Aeropuertos
	Regular	No Regular	OCT	Total	Regular	No Regular	OCT	Total	Regular	No Regular	OCT	Total	2022	2021				
1 AS Madrid-Barajas	1342.705	5.014	1061	1348.780	1688.345	11784	111	1700.240	1714.701	24.118	393	1739.212	4.788.232	2.841.185	68,5	5.571.359	-14,1	AS Madrid-Barajas
2 JT Barcelona-El Prat	1.866.803	1.793	1080	1.869.676	19.10.579	8.364	731	19.19.674	1.113.774	5.288	200	1.119.262	4.208.612	2.634.229	59,8	5.106.791	-17,6	JT Barcelona-El Prat
3 Palma de Mallorca	769.889	2.018	181	772.088	1795.954	198.641	656	1995.251	726.022	170.023	123	896.168	3.663.507	2.306.280	58,8	3.767.020	-2,7	Palma de Mallorca
4 Málaga-Costa del Sol	316.605	462	421	317.488	849.894	11.235	362	861.491	673.470	35.908	793	710.171	1.889.150	1.338.789	41,1	2.026.920	-6,8	Málaga-Costa del Sol
5 Alicante-Elche MH	199.792	218	783	200.793	528.192	862	14	529.068	600.190	26.229	310	626.729	1.356.590	909.985	49,1	1.552.541	-12,6	Alicante-Elche MH
6 Ibiza	379.098	839	279	380.216	421.795	12.171	589	434.555	262.163	59.401	351	321.915	1.136.686	841.946	35,0	1.148.089	-10	Ibiza
7 Gran Canaria	510.333	541	986	511.860	221.368	29.507	186	251.061	155.788	38.330	377	194.495	957.416	725.359	32,0	987.333	-3,0	Gran Canaria
8 Tenerife Sur	82.553	1.384	15.476	99.413	308.942	10.653	1.774	321.369	354.116	67.976	302	422.394	843.176	530.761	58,9	829.249	1,7	Tenerife Sur
9 Valencia	257.320	794	795	258.909	415.926	2.271	596	418.793	133.083	581	74	133.738	811.440	567.488	43,0	791.361	2,5	Valencia
10 CM Lanzarote	236.475	2.102	1.085	239.662	146.858	10.506	176	157.540	188.253	45.801	351	233.784	630.986	420.259	50,1	610.473	3,4	CM Lanzarote
11 Sevilla	345.586	1.255	40	346.881	206.432	1.454	317	208.203	69.594	478	200	70.272	625.356	461.242	35,6	673.466	-7,1	Sevilla
12 Menorca	253.589	110	8	253.707	123.537	12.043	35	135.615	18.670	47.559	209	166.438	555.760	386.508	43,8	492.504	12,8	Menorca
13 Bilbao	341.077	1.569	789	343.435	154.876	3.951	21	155.292	49.376	833	24	50.233	548.960	359.572	52,7	583.127	-5,9	Bilbao
14 Fuerteventura	164.298	202	1.194	165.694	162.136	38.654	1.735	202.525	105.557	14.551	418	120.526	488.745	361.898	35,1	462.926	5,6	Fuerteventura
15 Tenerife Norte CL	464.889	300	268	465.457	4.913	25	206	5.144	215	0	0	215	470.816	432.076	9,0	517.244	-9,0	Tenerife Norte CL
16 Santiago RC	250.946	1.143	773	252.862	45.083	322	107	45.512	39.726	372	171	40.269	338.643	233.216	45,2	281.431	20,3	Santiago RC
17 Girona	4.285	164	72	4.521	130.013	781	101	130.895	50.641	6.846	132	57.619	193.035	69.028	179,6	258.399	-25,3	Girona
18 Reus	253	150	150	553	46.029	3.803	12	49.844	66.005	31.937	2	97.944	148.341	40.233	268,7	160.594	-7,6	Reus
19 Asturias	137.003	1.476	210	138.689	2.882	19	41	2.942	4.780	324	7	5.111	146.742	117.647	24,7	140.957	4,1	Asturias
20 La Palma	102.460	11	18	102.489	9.737	0	1	9.738	428	3.549	1	3.978	116.205	79.658	45,9	118.768	-2,2	La Palma
21 SB Santander	64.866	44	139	65.049	33.463	20	18	33.501	16.904	8	31	16.943	115.493	75.515	52,9	107.101	7,8	SB Santander
22 Jerez de la Frontera	54.496	743	444	55.683	46.112	369	146	46.627	7.649	1.884	16	9.549	111.859	71.177	56,0	126.139	-11,3	Jerez de la Frontera
23 AI Región Murcia	10.513	105	10	10.628	14.077	2.519	0	16.596	78.272	41	200	78.513	105.737	58.635	80,3	130.535	-19,0	AI Región Murcia
24 A Coruña	92.120	6	33	92.159	1.661	11	14	1.686	4.469	17	8	4.494	98.339	74.344	32,3	121.632	-19,2	A Coruña
25 Vigo	95.461	318	0	95.779	0	24	2	26	0	293	0	293	96.098	67.649	42,1	92.813	3,5	Vigo
26 Almería	29.233	365	172	29.770	19.957	836	19	20.812	32.508	6.037	9	38.554	89.136	50.616	76,1	122.069	-27,0	Almería
27 FGL Granada-Jaén	81.365	200	87	81.652	3.220	23	15	3.258	3.504	16	28	3.548	88.458	66.329	33,4	114.238	-22,6	FGL Granada-Jaén
28 Zaragoza	24.203	666	0	24.869	26.093	896	2	26.991	8.810	604	5	9.419	61.279	37.845	61,9	45.900	33,5	Zaragoza
29 San Sebastián	42.736	82	56	42.874	0	62	56	118	170	43	37	250	43.242	32.523	83,8	32.273	34,0	San Sebastián
30 Melilla	41.753	105	192	42.050	0	6	0	6	0	0	0	0	42.056	32.280	30,3	39.364	6,8	Melilla
31 El Hierro	24.485	92	22	24.599	0	0	0	0	0	0	0	0	24.599	25.627	-4,0	23.879	3,0	El Hierro
32 Vitoria	13.221	72	0	13.293	4.913	180	2	5.095	0	697	6	703	19.091	17.091	11,7	16.056	18,9	Vitoria
33 Castellón	2.326	2	0	2.328	11.788	215	0	12.003	3.826	6	0	3.832	18.163	7.316	148,3	12.357	47,0	Castellón
34 Valladolid	15.650	317	7	15.974	0	293	19	312	0	587	171	758	17.044	13.714	24,3	24.592	-30,7	Valladolid
35 Pamplona	15.634	352	103	16.089	0	97	56	163	0	296	15	311	16.553	12.270	34,9	23.517	-29,6	Pamplona
36 La Gomera	8.704	0	21	8.725	0	0	4	4	0	0	0	0	8.729	9.128	-4,4	9.090	-4,0	La Gomera
37 Ceuta	6.793	44	0	6.837	0	0	0	0	0	0	0	0	6.837	6.327	8,1	5.971	14,5	Ceuta
38 Badajoz	5.165	27	45	5.237	0	22	21	43	0	282	0	282	5.562	4.471	24,4	5.948	-6,5	Badajoz
39 León	4.402	0	40	4.442	0	433	0	433	0	79	0	79	4.954	2.771	78,8	5.494	-9,8	León
40 Algeciras	3.284	0	0	3.284	0	0	0	0	0	0	0	0	3.284	3.450	-4,8	3.002	9,4	Algeciras
41 Salamanca	1.471	26	180	1.677	0	21	6	27	0	0	0	0	1.704	1.851	-7,9	921	85,0	Salamanca
42 Logroño-Agoncillo	684	1	22	707	0	1	17	18	0	338	0	338	1.063	633	67,9	2.219	-52,1	Logroño-Agoncillo
43 Son Bonet	0	0	573	573	0	0	80	80	0	0	0	0	653	663	-1,5	154	324,0	Son Bonet
44 Sabadell	0	59	435	494	0	4	36	40	0	0	22	22	556	481	16,6	479	16,1	Sabadell
45 Córdoba	0	18	266	284	0	6	7	13	0	0	0	0	297	407	-27,0	1.154	-74,3	Córdoba
46 Burgos	0	84	32	116	0	0	4	4	0	0	4	4	124	980	-87,3	1.404	-91,2	Burgos
47 Madrid-Cuatro Vientos	0	39	25	64	0	22	11	33	0	3	0	3	100	252	-60,3	316	-68,4	Madrid-Cuatro Vientos
48 Albacete	0	21	12	33	0	8	0	8	0	5	0	5	46	92	-50,0	83	-44,6	Albacete
49 Ciudad Real IA	0	0	6	6	0	0	0	0	0	0	2	2	8	0	--	0	--	Ciudad Real IA
50 Huesca-Pirineos	0	0	0	0	0	0	0	0	0	0	0	0	0	20	-100,0	3	-100,0	Huesca-Pirineos
<b>Totales</b>	<b>7.964.524</b>	<b>25.333</b>	<b>28.591</b>	<b>8.018.448</b>	<b>9.334.775</b>	<b>359.558</b>	<b>8.306</b>	<b>9.702.639</b>	<b>6.582.664</b>	<b>590.719</b>	<b>4.992</b>	<b>7.178.375</b>	<b>24.899.462</b>	<b>16.323.356</b>	<b>52,5</b>	<b>27.149.255</b>	<b>-8,3</b>	<b>Totales</b>

DESGLOSE MENSUAL POR AEROPUERTOS – MOVIMIENTO DE AERONAVES

SEPTIEMBRE 2022

Aeropuertos	Doméstico				Intra UE				Extra UE				Total		Var % 22/21	Total 2019	Var % 22/19	Aeropuertos
	Regular	No Regular	OCT	Total	Regular	No Regular	OCT	Total	Regular	No Regular	OCT	Total	2022	2021				
1 AS Madrid-Barajas	9.325	499	335	10.159	11.552	599	346	12.497	7.969	548	183	8.700	31.356	22.946	36,7	37.292	-15,9	AS Madrid-Barajas
2 JT Barcelona-El Prat	7.344	364	155	7.863	11.922	488	160	12.570	6.258	328	129	6.715	27.148	20.838	30,3	32.111	-15,5	JT Barcelona-El Prat
3 Palma de Mallorca	6.214	394	273	6.881	10.686	2.001	166	12.853	4.479	1.463	121	6.063	25.797	19.564	31,9	25.718	0,3	Palma de Mallorca
4 Málaga-Costa del Sol	2.585	177	383	3.145	5.068	413	146	5.627	4.190	572	194	4.956	13.728	12.096	13,5	14.038	-2,2	Málaga-Costa del Sol
5 Ibiza	2.983	436	282	3.701	2.600	771	248	3.619	1.708	627	132	2.467	9.787	9.017	8,5	9.482	3,2	Ibiza
6 Gran Canaria	5.656	146	328	6.130	1.372	177	21	1.570	1.052	242	58	1.352	9.052	8.229	10,0	9.773	-7,4	Gran Canaria
7 Alicante-Elche MH	1.520	15	98	1.633	3.167	62	33	3.262	3.565	174	45	3.784	8.679	7.422	16,9	10.037	-13,5	Alicante-Elche MH
8 Valencia	2.207	63	563	2.833	2.728	91	193	3.012	946	58	67	1.071	6.916	5.857	18,1	6.998	-1,2	Valencia
9 Tenerife Sur	822	17	558	1.397	1.792	85	30	1.907	1.978	392	53	2.423	5.727	4.537	26,2	5.174	10,7	Tenerife Sur
10 Tenerife Norte CL	5.102	129	257	5.488	42	7	2	51	5	1	6	12	5.551	5.397	2,9	6.314	-12,1	Tenerife Norte CL
11 CM Lanzarote	2.826	25	237	3.088	893	63	14	970	1.092	265	26	1.383	5.441	4.206	29,4	5.067	7,4	CM Lanzarote
12 Sevilla	2.285	109	974	3.368	1.384	69	52	1.505	483	31	30	544	5.417	4.816	12,5	5.631	-3,8	Sevilla
13 Madrid-Cuatro Vientos	0	44	4.957	5.001	0	19	27	46	0	4	9	13	5.060	5.469	-7,5	5.092	-0,6	Madrid-Cuatro Vientos
14 Bilbao	2.457	136	239	2.832	1.267	40	12	1.319	336	30	10	376	4.527	3.179	42,4	4.909	-7,8	Bilbao
15 Menorca	2.124	157	48	2.329	839	147	42	1.028	767	332	21	1.120	4.477	3.780	18,4	4.049	10,6	Menorca
16 Fuerteventura	1.986	32	80	2.098	971	242	23	1.236	618	82	12	712	4.046	3.541	14,3	3.925	3,1	Fuerteventura
17 Sabadell	0	28	3.765	3.793	0	4	68	72	0	2	15	17	3.882	3.732	4,0	4.472	-13,2	Sabadell
18 Jerez de la Frontera	411	31	2.930	3.372	277	32	40	349	56	27	29	112	3.833	3.123	22,7	4.783	-19,9	Jerez de la Frontera
19 Santiago RC	1.641	21	121	1.783	305	22	41	368	272	20	18	310	2.461	1.966	25,2	2.275	8,2	Santiago RC
20 Girona	27	19	705	751	783	76	126	985	297	70	86	453	2.189	1.518	44,2	2.019	8,4	Girona
21 Reus	3	26	1.106	1.135	264	34	66	364	384	195	8	587	2.086	1.286	62,2	1.897	10,0	Reus
22 La Palma	1.664	21	51	1.736	79	0	0	79	6	21	2	29	1.844	1.378	33,8	1.687	9,3	La Palma
23 Burgos	0	23	1.545	1.568	0	3	3	6	0	0	2	2	1.576	1.707	-7,7	248	535,5	Burgos
24 A Coruña	718	25	661	1.404	16	4	42	62	34	9	8	51	1.517	1.217	24,7	1.656	-8,4	A Coruña
25 Vigo	830	41	395	1.266	0	64	85	149	0	21	0	21	1.436	1.057	35,9	1.095	31,1	Vigo
26 Son Bonet	0	0	1.208	1.208	0	0	82	82	0	0	0	0	1.290	1.175	9,8	1.105	16,7	Son Bonet
27 SB Santander	494	29	368	891	200	17	20	237	110	7	19	136	1.264	1.000	26,4	1.045	21,0	SB Santander
28 FGL Granada-Jaén	594	13	556	1.163	18	9	15	42	22	5	14	41	1.246	1.041	19,7	1.176	6,0	FGL Granada-Jaén
29 Asturias	939	33	98	1.070	18	17	25	60	33	10	3	46	1.176	963	22,1	1.303	-9,7	Asturias
30 Vitoria	276	10	244	530	386	138	16	540	43	12	10	65	1.135	1.086	4,5	872	30,2	Vitoria
31 Almería	336	18	298	652	128	14	5	147	192	49	17	258	1.057	817	29,4	1.232	-14,2	Almería
32 Zaragoza	180	37	161	378	177	55	30	262	223	43	14	280	920	1.080	-14,8	805	14,3	Zaragoza
33 Melilla	812	34	60	906	0	2	0	2	0	0	0	0	908	763	19,0	907	0,1	Melilla
34 Al Región Murcia	84	17	24	125	92	30	4	126	480	21	9	510	761	554	37,4	898	-15,3	Al Región Murcia
35 Córdoba	0	5	717	722	0	3	8	11	0	0	0	0	733	718	2,1	1.161	-36,9	Córdoba
36 Valladolid	118	75	435	628	0	29	30	59	0	8	8	16	703	655	7,3	723	-2,8	Valladolid
37 Castellón	32	4	484	520	62	12	6	80	30	4	2	36	636	446	42,6	649	-2,0	Castellón
38 Ceuta	564	38	18	620	0	0	0	0	0	0	0	0	620	579	7,1	554	11,9	Ceuta
39 Salamanca	10	8	576	594	0	4	11	15	0	0	0	0	609	732	-16,8	949	-35,8	Salamanca
40 San Sebastián	353	27	113	493	0	28	43	71	2	19	9	30	594	440	35,0	729	-18,5	San Sebastián
41 El Hierro	482	36	40	558	0	0	0	0	0	0	0	0	558	496	12,5	418	33,5	El Hierro
42 Pamplona	201	30	221	452	0	12	34	46	0	4	14	18	516	473	9,1	587	-12,1	Pamplona
43 León	74	1	217	292	0	8	1	9	0	3	0	3	304	316	-3,8	237	28,3	León
44 Algeciras	274	0	0	274	0	0	0	0	0	0	0	0	274	298	-8,1	272	0,7	Algeciras
45 La Gomera	218	0	48	266	0	0	1	1	0	0	0	0	267	270	-1,1	318	-16,0	La Gomera
46 Badajoz	90	6	119	215	0	3	5	8	0	6	6	12	235	205	14,6	255	-7,8	Badajoz
47 Logroño-Agoncillo	26	0	174	200	0	2	4	6	0	3	1	4	210	144	45,8	146	43,8	Logroño-Agoncillo
48 Huesca-Pirineos	0	0	80	80	0	0	0	0	0	0	0	0	80	280	-71,4	574	-86,1	Huesca-Pirineos
49 Albacete	0	7	59	66	0	3	1	4	0	4	2	6	76	72	5,6	42	81,0	Albacete
50 Ciudad Real IA	0	0	10	10	0	0	0	0	0	0	2	2	12	4	200,0	0	--	Ciudad Real IA
<b>Totales</b>	<b>66.887</b>	<b>3.406</b>	<b>27.374</b>	<b>97.667</b>	<b>59.088</b>	<b>5.899</b>	<b>2.327</b>	<b>67.314</b>	<b>37.630</b>	<b>5.712</b>	<b>1.394</b>	<b>44.736</b>	<b>209.717</b>	<b>172.485</b>	<b>21,6</b>	<b>222.699</b>	<b>-5,8</b>	<b>Totales</b>

DESGLOSE MENSUAL POR AEROPUERTOS – TRÁFICO COMERCIAL DE CARGA (Kg)

SEPTIEMBRE 2022

Aeropuertos	Doméstico			Intra UE			Extra UE			Total		Var % 22/21	Total 2019	Var % 22/19	Aeropuertos
	Regular	No Regular	Total	Regular	No Regular	Total	Regular	No Regular	Total	2022	2021				
1 AS Madrid-Barajas	981380	1377.593	2.358.973	9.906.265	1440.480	11346.745	31328.583	788.365	32.116.948	45.822.666	47.899.216	-2,9	47.350.512	-3,2	AS Madrid-Barajas
2 JT Barcelona-El Prat	546.677	74.479	621.156	4.824.164	9.785	4.833.949	8.293.842	48.145	8.341.987	13.797.092	12.268.485	12,5	15.921.338	-13,3	JT Barcelona-El Prat
3 Zaragoza	0	0	0	214.722	1.890	216.612	9.040.906	1.532.210	10.573.116	10.410.728	13.793.173	-44,6	16.603.111	-37,3	Zaragoza
4 Vitoria	1711640	5.904	1717.544	4.017.851	321610	4.339.461	344.068	7.792	351860	6.408.865	6.204.152	3,3	5.202.906	23,2	Vitoria
5 Gran Canaria	552.629	523.089	1075.718	34.306	825	35.131	102.344	58.492	160.836	1271685	2.059.433	-38,3	1761460	-27,8	Gran Canaria
6 Valencia	487.628	0	487.628	575.487	24.474	599.961	28.575	0	28.575	1.116.164	1.083.439	3,0	1.140.123	-2,1	Valencia
7 Tenerife Norte CL	256.083	741240	997.323	0	0	0	0	0	0	997.323	1016.757	-19	1029.917	-3,2	Tenerife Norte CL
8 Sevilla	647.377	174.013	821.390	41724	22	41746	0	0	0	863.136	754.487	14,4	885.964	-2,6	Sevilla
9 Palma de Mallorca	203.126	419.422	622.548	30.631	19.719	50.350	10.843	2.071	12.914	685.812	646.653	6,1	788.458	-13,0	Palma de Mallorca
10 Santiago RC	429.129	0	429.129	0	0	0	0	0	0	429.129	448.707	-4,4	288.628	48,7	Santiago RC
11 Alicante-Elche MH	366.558	0	366.558	11584	0	11584	1243	121	1364	379.506	340.821	11,4	337.014	12,6	Alicante-Elche MH
12 Málaga-Costa del Sol	12.023	0	12.023	191778	0	191778	147.296	760	148.056	351857	211882	66,1	361753	-2,7	Málaga-Costa del Sol
13 Ibiza	9.593	91974	101567	25	0	25	1	46	47	101639	97.073	4,7	124.473	-18,3	Ibiza
14 Tenerife Sur	4.303	0	4.303	40.618	393	41011	17.051	5.781	22.832	68.146	64.669	5,4	161063	-57,7	Tenerife Sur
15 Bilbao	18.339	67	18.406	34.644	0	34.644	8.696	110	8.806	61856	40.299	53,5	84.066	-26,4	Bilbao
16 Menorca	2.566	59.010	61.576	16	0	16	112	0	112	61704	72.486	-14,9	117.037	-47,3	Menorca
17 Vigo	18.901	0	18.901	0	36.419	36.419	0	0	0	55.320	149.767	-63,1	46.161	19,8	Vigo
18 CM Lanzarote	41546	25	41571	1285	152	1437	199	3.019	3.218	46.226	44.164	4,7	15.421	-60,0	CM Lanzarote
19 Fuerteventura	28.309	178	28.487	2.858	0	2.858	59	486	545	31890	26.568	20,0	51497	-38,1	Fuerteventura
20 La Palma	29.048	0	29.048	0	0	0	0	0	0	29.048	20.020	45,1	32.832	-11,5	La Palma
21 Girona	0	108	108	0	22.813	22.813	0	5.800	5.800	28.721	410	6.905,1	11.387	152,2	Girona
22 A Coruña	6.229	0	6.229	0	0	0	0	0	0	6.229	7.837	-20,5	12.971	-52,0	A Coruña
23 El Hierro	4.785	0	4.785	0	0	0	0	0	0	4.785	5.053	-5,3	5.650	-15,3	El Hierro
24 Melilla	2.690	0	2.690	0	0	0	0	0	0	2.690	1423	89,0	8.724	-69,2	Melilla
25 Pamplona	0	0	0	0	2.620	2.620	0	0	0	2.620	0	--	47	5.474,5	Pamplona
26 Asturias	618	0	618	0	0	0	0	0	0	618	981	-37,0	1.515	-59,2	Asturias
27 La Gomera	383	0	383	0	0	0	0	0	0	383	80	378,8	178	115,2	La Gomera
28 SB Santander	0	0	0	146	0	146	0	0	0	146	0	--	34	329,4	SB Santander
29 Jerez de la Frontera	0	0	0	2	0	2	20	0	20	22	115	-80,9	69	-68,1	Jerez de la Frontera
30 Burgos	0	0	0	0	0	0	0	0	0	0	200	-100,0	0	--	Burgos
31 Al Región Murcia	0	0	0	0	0	0	0	0	0	0	96	-100,0	0	--	Al Región Murcia
32 San Sebastián	0	0	0	0	0	0	0	0	0	0	5	-100,0	0	--	San Sebastián
<b>Totales</b>	<b>6.361.560</b>	<b>3.467.102</b>	<b>9.828.662</b>	<b>19.928.106</b>	<b>1.881.202</b>	<b>21.809.308</b>	<b>49.323.838</b>	<b>2.074.198</b>	<b>51.398.036</b>	<b>83.036.006</b>	<b>91.548.451</b>	<b>-9,3</b>	<b>92.444.309</b>	<b>-10,2</b>	<b>Totales</b>

DESGLOSE MENSUAL POR AEROPUERTOS – TRÁFICO COMERCIAL DE CORREO (Kg)

SEPTIEMBRE 2022

Aeropuertos	Doméstico			Intra UE			Extra UE			Total		Var % 22/21	Total 2019	Var % 22/19	Aeropuertos
	Regular	No Regular	Total	Regular	No Regular	Total	Regular	No Regular	Total	2022	2021				
1 AS Madrid-Barajas	26.540	209.893	236.433	389.203	0	389.203	363.408	824	364.232	989.868	904.752	9,4	1940.144	-49,0	AS Madrid-Barajas
2 Tenerife Norte CL	49	262.185	262.234	0	0	0	0	0	0	262.234	233.175	12,5	246.524	6,4	Tenerife Norte CL
3 Gran Canaria	9.088	118.541	127.629	0	0	0	128	0	128	127.757	190.542	-33,0	204.436	-37,5	Gran Canaria
4 JT Barcelona-El Prat	15.252	0	15.252	21.439	0	21.439	15.267	0	15.267	51.958	61.928	-16,1	137.385	-62,2	JT Barcelona-El Prat
5 Málaga-Costa del Sol	11	0	11	1.303	0	1.303	75	0	75	1.389	166	736,7	6.980	-80,1	Málaga-Costa del Sol
6 Palma de Mallorca	33	0	33	98	0	98	0	996	996	1.127	58.729	-98,1	93.424	-98,8	Palma de Mallorca
7 Sevilla	231	0	231	378	0	378	516	0	516	1.125	781	44,0	7.044	-84,0	Sevilla
8 CM Lanzarote	0	0	0	13	0	13	32	907	939	952	16	5.850,0	2.949	-67,7	CM Lanzarote
9 Santiago RC	489	0	489	200	0	200	0	0	0	689	1.106	-37,7	649	6,2	Santiago RC
10 Alicante-Elche MH	0	0	0	0	0	0	208	0	208	208	21	890,5	3	6.833,3	Alicante-Elche MH
11 La Palma	59	0	59	94	0	94	0	0	0	153	1	15.200,0	3.814	-96,0	La Palma
12 Almería	111	0	111	0	0	0	0	0	0	111	4	2.675,0	2	5.450,0	Almería
13 A Coruña	1	0	1	0	0	0	0	0	0	1	858	-99,9	7.103	-100,0	A Coruña
14 Menorca	0	0	0	0	0	0	0	0	0	0	7.778	-100,0	8.043	-100,0	Menorca
15 Ibiza	0	0	0	0	0	0	0	0	0	0	7.409	-100,0	9.568	-100,0	Ibiza
16 Valencia	0	0	0	0	0	0	0	0	0	0	393	-100,0	661	-100,0	Valencia
17 Jerez de la Frontera	0	0	0	0	0	0	0	0	0	0	351	-100,0	0	--	Jerez de la Frontera
18 El Hierro	0	0	0	0	0	0	0	0	0	0	285	-100,0	7.864	-100,0	El Hierro
19 Asturias	0	0	0	0	0	0	0	0	0	0	0	--	1.961	-100,0	Asturias
20 Fuerteventura	0	0	0	0	0	0	0	0	0	0	0	--	283	-100,0	Fuerteventura
21 SB Santander	0	0	0	0	0	0	0	0	0	0	0	--	95	-100,0	SB Santander
22 Bilbao	0	0	0	0	0	0	0	0	0	0	0	--	93	-100,0	Bilbao
23 San Sebastián	0	0	0	0	0	0	0	0	0	0	0	--	47	-100,0	San Sebastián
<b>Totales</b>	<b>51.864</b>	<b>590.619</b>	<b>642.483</b>	<b>412.728</b>	<b>0</b>	<b>412.728</b>	<b>379.634</b>	<b>2.727</b>	<b>382.361</b>	<b>1.437.572</b>	<b>1.468.295</b>	<b>-2,1</b>	<b>2.679.072</b>	<b>-46,3</b>	<b>Totales</b>

DESGLOSE MENSUAL POR COMUNIDADES AUTÓNOMAS – MOVIMIENTO DE PASAJEROS

SEPTIEMBRE 2022

Comunidad Autónoma	Doméstico				Intra UE				Extra UE				Total		Var % 22/21	Total 2019	Var % 22/19	Comunidad Autónoma
	Regular	No Regular	OCT	Total	Regular	No Regular	OCT	Total	Regular	No Regular	OCT	Total	2022	2021				
1 Islas Baleares	1402.576	2.967	1041	1406.584	2.341.286	222.855	1360	2.565.501	1.106.855	276.983	683	1384.521	5.356.606	3.535.397	51,5	5.407.767	-0,9	Islas Baleares
2 Comunidad de Madrid	1342.705	5.053	1086	1348.844	1688.345	11806	122	1700.273	1714.701	24.121	393	1739.215	4.788.332	2.841.437	68,5	5.571.675	-14,1	Comunidad de Madrid
3 Cataluña	1.171.341	2.166	1737	1.175.244	2.086.621	12.952	880	2.100.453	1230.420	44.071	356	1274.847	4.550.544	2.743.971	65,8	5.526.263	-17,7	Cataluña
4 Canarias	1594.197	4.632	19.070	1617.899	853.954	89.345	4.082	947.381	804.357	169.586	1449	975.392	3.540.672	2.584.766	37,0	3.558.962	-0,5	Canarias
5 Andalucía	830.569	3.043	1430	835.042	1.125.615	13.923	866	1140.404	786.725	44.323	1046	832.094	2.807.540	1992.550	40,9	3.066.988	-8,5	Andalucía
6 Comunidad Valenciana	459.438	1014	1578	462.030	955.906	3.348	610	959.864	737.099	26.816	384	764.299	2.186.193	1484.789	47,2	2.356.259	-7,2	Comunidad Valenciana
7 País Vasco	397.034	1723	845	399.602	159.789	637	79	160.505	49.546	1573	67	51.186	611.293	400.186	52,8	631.456	-3,2	País Vasco
8 Galicia	438.527	1467	806	440.800	46.744	357	123	47.224	44.195	682	179	45.056	533.080	375.209	42,1	495.876	7,5	Galicia
9 Principado de Asturias	137.003	1476	210	138.689	2.882	19	41	2.942	4.780	324	7	5.111	146.742	117.647	24,7	140.957	4,1	Principado de Asturias
10 Cantabria	64.866	44	139	65.049	33.463	20	18	33.501	16.904	8	31	16.943	15.493	75.515	52,9	107.101	7,8	Cantabria
11 Región de Murcia	10.513	105	10	10.628	14.077	2.519	0	16.596	78.272	41	200	78.513	105.737	58.635	80,3	130.535	-19,0	Región de Murcia
12 Aragón	24.203	666	0	24.869	26.093	896	2	26.991	8.810	604	5	9.419	61.279	37.865	61,8	45.903	33,5	Aragón
13 Melilla	41753	105	102	42.050	0	6	0	6	0	0	0	0	42.056	32.280	30,3	39.364	6,8	Melilla
14 Castilla Y León	21523	427	259	22.209	0	747	29	776	0	666	175	841	23.826	19.316	23,3	32.411	-26,5	Castilla Y León
15 Comunidad Foral de Navarra	15.634	352	103	16.089	0	97	56	163	0	296	15	311	16.553	12.270	34,9	23.517	-29,6	Comunidad Foral de Navarra
16 Ceuta	6.793	44	0	6.837	0	0	0	0	0	0	0	0	6.837	6.327	8,1	5.971	14,5	Ceuta
17 Extremadura	5.165	27	45	5.237	0	22	21	43	0	282	0	282	5.562	4.471	24,4	5.948	-1,5	Extremadura
18 La Rioja	684	1	22	707	0	1	17	18	0	338	0	338	1063	633	67,9	2.219	-52,1	La Rioja
19 Castilla La Mancha	0	21	18	39	0	8	0	8	0	5	2	7	54	92	-41,3	83	-34,9	Castilla La Mancha
<b>Totales</b>	<b>7.964.524</b>	<b>25.333</b>	<b>28.591</b>	<b>8.018.448</b>	<b>9.334.775</b>	<b>359.558</b>	<b>8.306</b>	<b>9.702.639</b>	<b>6.582.664</b>	<b>590.719</b>	<b>4.992</b>	<b>7.178.375</b>	<b>24.899.462</b>	<b>16.323.356</b>	<b>52,5</b>	<b>27.149.255</b>	<b>-8,3</b>	<b>Totales</b>

DESGLOSE MENSUAL POR COMUNIDADES AUTÓNOMAS – MOVIMIENTO DE AERONAVES

SEPTIEMBRE 2022

Comunidad Autónoma	Doméstico				Intra UE				Extra UE				Total		Var % 22/21	Total 2019	Var % 22/19	Comunidad Autónoma
	Regular	No Regular	OCT	Total	Regular	No Regular	OCT	Total	Regular	No Regular	OCT	Total	2022	2021				
1 Islas Baleares	11321	987	1811	14.119	14.125	2.919	538	17.582	6.954	2.422	274	9.650	41351	33.536	23,3	40.354	2,5	Islas Baleares
2 Comunidad de Madrid	9.325	543	5.292	15.160	11552	618	373	12.543	7.969	552	102	8.713	36.416	28.415	28,2	42.384	-14,1	Comunidad de Madrid
3 Cataluña	7.374	437	5.731	13.542	12.969	602	420	13.991	6.939	595	238	7.772	35.305	27.374	29,0	40.499	-12,8	Cataluña
4 Canarias	18.756	406	1599	20.761	5.149	574	91	5.814	4.751	1003	157	5.911	32.486	28.054	15,8	32.676	-0,6	Canarias
5 Andalucía	6.485	353	5.858	12.696	6.875	540	266	7.681	4.943	684	284	5.911	26.288	22.909	14,7	28.293	-7,1	Andalucía
6 Comunidad Valenciana	3.759	82	1.145	4.986	5.957	165	232	6.354	4.541	236	114	4.891	16.231	13.725	18,3	17.684	-8,2	Comunidad Valenciana
7 País Vasco	3.086	173	1.930	3.855	1.653	206	71	2.09	381	61	29	471	6.256	4.705	33,0	6.510	-3,9	País Vasco
8 Galicia	3.189	87	1.177	4.453	321	90	168	579	306	50	26	382	5.414	4.240	27,7	5.026	7,7	Galicia
9 Castilla Y León	202	107	2.773	3.082	0	44	45	89	0	11	10	21	3.192	3.410	-6,4	2.157	48,0	Castilla Y León
10 Cantabria	494	29	368	891	200	17	20	237	110	7	19	136	1.264	1.000	26,4	1.045	21,0	Cantabria
11 Principado de Asturias	939	33	98	1.070	18	17	25	60	33	10	3	46	1.176	963	22,1	1.303	-17,7	Principado de Asturias
12 Aragón	180	37	241	458	177	55	30	262	223	43	14	280	1.000	1.360	-26,5	1.379	-9,5	Aragón
13 Melilla	812	34	60	906	0	2	0	2	0	0	0	0	908	763	19,0	907	0,1	Melilla
14 Región de Murcia	84	17	24	125	92	30	4	126	480	21	9	510	761	554	37,4	898	-15,3	Región de Murcia
15 Ceuta	564	38	18	620	0	0	0	0	0	0	0	0	620	579	7,1	554	11,9	Ceuta
16 Comunidad Foral de Navarra	201	30	221	452	0	12	34	46	0	4	14	18	516	473	9,1	587	-12,1	Comunidad Foral de Navarra
17 Extremadura	90	6	119	215	0	3	5	8	0	6	6	12	235	205	14,6	255	-7,8	Extremadura
18 La Rioja	26	0	174	200	0	2	4	6	0	3	1	4	210	144	45,8	146	43,8	La Rioja
19 Castilla La Mancha	0	7	69	76	0	3	1	4	0	4	4	8	88	76	15,8	42	109,5	Castilla La Mancha
<b>Totales</b>	<b>66.887</b>	<b>3.406</b>	<b>27.374</b>	<b>97.667</b>	<b>59.088</b>	<b>5.899</b>	<b>2.327</b>	<b>67.314</b>	<b>37.630</b>	<b>5.712</b>	<b>1.394</b>	<b>44.736</b>	<b>209.717</b>	<b>172.485</b>	<b>21,6</b>	<b>222.699</b>	<b>-5,8</b>	<b>Totales</b>

DESGLOSE MENSUAL POR COMUNIDADES AUTÓNOMAS – TRÁFICO COMERCIAL DE CARGA (Kg)

SEPTIEMBRE 2022

Comunidad Autónoma	Doméstico			Intra UE			Extra UE			Total		Var % 22/21	Total 2019	Var % 22/19	Comunidad Autónoma
	Regular	No Regular	Total	Regular	No Regular	Total	Regular	No Regular	Total	2022	2021				
1 Comunidad de Madrid	981.380	1.377.593	2.358.973	9.906.265	1.440.480	11.346.745	31.328.583	788.365	32.116.948	45.822.666	47.189.216	-2,9	47.350.512	-3,2	Comunidad de Madrid
2 Cataluña	546.677	74.587	621.264	4.824.164	32.598	4.856.762	8.293.842	53.945	8.347.787	13.825.813	12.268.895	12,7	15.932.725	-13,2	Cataluña
3 Aragón	0	0	0	214.722	1.890	216.612	9.040.906	1.153.210	10.194.116	10.410.728	18.793.173	-44,6	16.603.111	-37,3	Aragón
4 País Vasco	1.729.979	5.971	1.735.950	4.052.495	32.1610	4.374.105	352.764	7.902	360.666	6.470.721	6.244.456	3,6	5.286.972	22,4	País Vasco
5 Canarias	917.086	1.264.532	2.181.618	79.067	1.370	80.437	119.653	67.778	187.431	2.449.486	3.236.744	-24,3	3.158.018	-22,4	Canarias
6 Comunidad Valenciana	854.186	0	854.186	587.071	24.474	611.545	29.818	121	29.939	1.495.670	1.424.260	5,0	1.477.137	1,3	Comunidad Valenciana
7 Andalucía	659.400	174.013	833.413	233.504	22	233.526	147.316	760	148.076	12.150.15	966.484	25,7	12.47.786	-2,6	Andalucía
8 Islas Baleares	215.285	570.406	785.691	30.672	19.719	50.391	10.956	2.117	13.073	849.155	816.212	4,0	1.029.968	-17,6	Islas Baleares
9 Galicia	454.259	0	454.259	0	36.419	36.419	0	0	0	490.678	606.311	-19,1	347.760	41,1	Galicia
10 Melilla	2.690	0	2.690	0	0	0	0	0	0	2.690	1.423	89,0	8.724	-69,2	Melilla
11 Comunidad Foral de Navarra	0	0	0	0	2.620	2.620	0	0	0	2.620	0	--	47	5474,5	Comunidad Foral de Navarra
12 Principado de Asturias	618	0	618	0	0	0	0	0	0	618	981	-37,0	1515	-59,2	Principado de Asturias
13 Cantabria	0	0	0	146	0	146	0	0	0	146	0	--	34	329,4	Cantabria
14 Castilla Y León	0	0	0	0	0	0	0	0	0	0	200	-100,0	0	--	Castilla Y León
15 Región de Murcia	0	0	0	0	0	0	0	0	0	0	96	-100,0	0	--	Región de Murcia
<b>Totales</b>	<b>6.361.560</b>	<b>3.467.102</b>	<b>9.828.662</b>	<b>19.928.106</b>	<b>1.881.202</b>	<b>21.809.308</b>	<b>49.323.838</b>	<b>2.074.198</b>	<b>51.398.036</b>	<b>83.036.006</b>	<b>91.548.451</b>	<b>-9,3</b>	<b>92.444.309</b>	<b>-10,2</b>	<b>Totales</b>

DESGLOSE MENSUAL POR COMUNIDADES AUTÓNOMAS – TRÁFICO COMERCIAL DE CORREO (Kg)

SEPTIEMBRE 2022

Comunidad Autónoma	Doméstico			Intra UE			Extra UE			Total		Var % 22/21	Total 2019	Var % 22/19	Comunidad Autónoma
	Regular	No Regular	Total	Regular	No Regular	Total	Regular	No Regular	Total	2022	2021				
1 Comunidad de Madrid	26.540	209.893	236.433	389.203	0	389.203	363.408	824	364.232	989.868	904.752	9,4	1.940.144	-49,0	Comunidad de Madrid
2 Canarias	9.196	380.726	389.922	107	0	107	160	907	1.067	391.096	424.019	-7,8	465.870	-16,1	Canarias
3 Cataluña	15.252	0	15.252	21.439	0	21.439	15.267	0	15.267	5.1958	6.1928	-16,1	137.385	-62,2	Cataluña
4 Andalucía	353	0	353	1.681	0	1.681	591	0	591	2.625	1.302	101,6	14.026	-81,3	Andalucía
5 Islas Baleares	33	0	33	98	0	98	0	996	996	1.127	73.916	-98,5	111.035	-99,0	Islas Baleares
6 Galicia	490	0	490	200	0	200	0	0	0	690	1.964	-64,9	7.752	-91,1	Galicia
7 Comunidad Valenciana	0	0	0	0	0	0	208	0	208	208	414	-49,8	664	-68,7	Comunidad Valenciana
8 Principado de Asturias	0	0	0	0	0	0	0	0	0	0	0	--	1.961	-100,0	Principado de Asturias
9 País Vasco	0	0	0	0	0	0	0	0	0	0	0	--	140	-100,0	País Vasco
10 Cantabria	0	0	0	0	0	0	0	0	0	0	0	--	95	-100,0	Cantabria
<b>Totales</b>	<b>51.864</b>	<b>590.619</b>	<b>642.483</b>	<b>412.728</b>	<b>0</b>	<b>412.728</b>	<b>379.634</b>	<b>2.727</b>	<b>382.361</b>	<b>1.437.572</b>	<b>1.468.295</b>	<b>-2,1</b>	<b>2.679.072</b>	<b>-46,3</b>	<b>Totales</b>

## Definiciones

### **Pasajero**

Toda persona por cuyo transporte la compañía aérea percibe remuneración comercial.

### **Movimiento de pasajero**

Las llegadas y salidas en los aeropuertos se contarán separadamente, es decir, una llegada y una salida se contarán como dos movimientos de un pasajero.

### **Movimiento de aeronaves**

Las llegadas y salidas en los aeropuertos se contarán separadamente, es decir, una llegada y una salida se contarán como dos movimientos de una aeronave.

### **Tráfico de carga**

Volumen de carga (Kg.) transportada en los aeropuertos españoles, contabilizando tanto las llegadas como las salidas de las aeronaves en cada aeropuerto.

### **Tráfico de correo**

Volumen de correo (Kg.) transportada en los aeropuertos españoles, contabilizando tanto las llegadas como las salidas de las aeronaves en cada aeropuerto.

### **Tráfico doméstico**

Operación de una aeronave con origen y destino en aeropuertos nacionales (sin contemplar las escalas intermedias).

### **Tráfico Intra UE**

Operación de una aeronave con origen y destino un aeropuerto nacional y otro situado en la Unión Europea (UE27) (sin contemplar las escalas intermedias).

### **Tráfico Extra UE**

Operación de una aeronave con origen y destino un aeropuerto nacional y otro situado fuera de la Unión Europea (UE27) (sin contemplar las escalas intermedias).

### **Tráfico Regular**

Operación efectuada de conformidad con un horario publicado, o de un modo tan regular o frecuente como para constituir una serie sistemática identificable, que el público pueda reservar en forma directa.

### **Tráfico No Regular o Chárter**

Operación que no se ha notificado en la compañía aérea correspondiente como servicio regular, y que se ha efectuado por remuneración y de un modo no regular, incluyendo los vuelos con aviones vacíos relacionados con los mismos, y los vuelos regulares convertidos en chárter.

### **Otras Clases de Tráfico (OCT)**

Se contabiliza los vuelos de Aviación General y Trabajos Aéreos

### **Nota**

En este informe sólo se proporcionan datos de los aeropuertos de interés general.