

## **ANEXO I**

Clasificación de mercancías utilizada en la publicación



# CLASIFICACIÓN DE MERCANCÍAS UTILIZADA EN LA PUBLICACIÓN

## **0 PRODUCTOS AGRÍCOLAS Y ANIMALES VIVOS**

### **00 Animales vivos**

Animales vivos

### **01 Cereales**

Trigo, escanda y morcajo o tranquillón

Cebada

Centeno

Avena

Maíz

Arroz

Los demás cereales no especificados anteriormente

### **02.- Patatas**

### **03.- Otras hortalizas o verduras frescas o congeladas y frutas frescas**

Agrios o cítricos

Las demás frutas y nueces, frescas

Las demás hortalizas o verduras frescas, congeladas

### **04.- Materias textiles y desechos**

Lana y los demás pelos de origen animal

Algodón

Fibras textiles artificiales o sintéticas

Seda, lino, yute, cáñamo y las demás fibras textiles vegetales

Trapos y desperdicios de tejidos

### **05.- Madera y corcho**

Pasta de papel, pulpa de madera

Madera de minería

Las demás maderas en grumos

Traviesas de madera para vías férreas y las demás maderas escuadradas o aserradas

Leña, carbón vegetal, desperdicios, corcho en bruto y desperdicios

### **06.- Remolachas azucareras**

Remolachas azucareras

### **09.- Otras materias primas de origen animal o vegetal**

Piel y peleterías en bruto, desperdicios

Caucho, natural y sintético, bruto o regenerado

Materias primas y otros productos brutos, no comestibles, de origen animal o vegetal, no especificadas anteriormente

## **I.- PRODUCTOS ALIMENTICIOS Y FORRAJES**

### **11.- Azúcares**

Azúcar en bruto

Azúcar refinada

Melazas

### **12.- Bebidas**

Vinos, mostos de uvas

Cerveza

Las demás bebidas alcohólicas

Bebidas no alcohólicas

### **13.- Estimulantes y especias**

Café

Cacao y chocolate

Té, mate, especias

Tabaco en rama y desperdicios

Tabacos manufacturados

Glucosa, dextrosa, otros azúcares, confitería, artículos de confitería, miel

Preparados alimenticios no especificados anteriormente

### **14.- Productos alimenticios perecederos o semiperecederos y conservas**

Carne fresca, refrigerada y congelada

Pescados, crustáceos, moluscos, frescos congelados, secos, salados, ahumados

Leche y nata fresca

Mantequilla, queso, los demás productos lácteos

Margarina, manteca, grasas alimenticias

Huevos

Carne seca, salada, ahumada, preparaciones y conservas de carne

Preparados y conservas de pescado, crustáceos o moluscos

### **16.- Productos alimenticios no perecederos y lúpulos**

Harina, sémola de cereales

Malta

Otros productos a base de cereales

Frutos congelados, desecados o deshidratados, preparaciones y conservas de frutos

Verduras y legumbres secas

Preparaciones y conservas a base de verduras y/o legumbres

Lúpulo

### **17.- Comida para animales y desperdicios alimenticios**

Paja, heno, balas de cereales

Hogazas y residuos de la extracción de aceites vegetales

Salvado, otros alimentos para animales no especificados anteriormente , desperdicios de industrias alimentarias

### **18.- Oleaginosos**

Granos oleaginosos, nueces y almendras oleaginosas

Aceites y grasas de origen animal o vegetal y productos derivados

## **2.- COMBUSTIBLES MINERALES SÓLIDOS**

### **21.- Hulla**

Hulla  
Aglomerados de hulla

### **22.- Lignito y turba**

Lignito  
Aglomerados de lignito  
Turba

### **23.- Coque**

Coque y semicoque de hulla  
Coque y semicoque lignito

## **3.- PRODUCTOS PETROLÍFEROS**

### **31.- Petróleo en bruto**

### **32.- Derivados energéticos**

Gasolina de petróleo  
Petróleo purificado, queroseno, combustible para reactores, white spirit  
Gasóleos, fuelóleos suaves y domésticos  
Aceites o fuelóleos pesados

### **33.- Hidrocarburos energéticos gaseosos, licuados o comprimidos**

Hidrocarburos energéticos gaseosos, licuados o comprimidos

### **34.- Derivados no energéticos**

Aceites y grasas lubricantes  
Betunes de petróleo y mezclas bituminosas  
Los demás derivados no energéticos del petróleo

## **4.- MINERALES Y RESIDUOS PARA REFUNDICIÓN**

### **41.- Minerales de hierro**

Minerales de hierro y concentrados, excepto piritas

### **45.- Minerales y residuos no ferrosos**

Residuos de metales no ferrosos  
Minerales de cobre y concentrados, matas de cobre  
Minerales de aluminio y concentrados, bauxita  
Minerales de manganeso y concentrados  
Los demás minerales de metales no ferrosos y concentrados

### **46.- Chatarras y polvos de altos hornos**

Chatarra para la refundición  
Residuos de hierro y de acero distintos de los otros para la refundición  
Escorias para refundir  
Polvos de altos hornos  
Piritas de hierro tostadas

## **5.- PRODUCTOS METALÚRGICOS**

### **51.- Fundición y aceros brutos, ferro-aleaciones**

Fundición en bruto, fundición "spiegel", ferromanganeso carburado  
Ferroaleaciones, excepto ferromanganeso carburado  
Acero bruto

### **52.- Productos semisiderúrgicos laminados**

Productos semisiderúrgicos laminados, desbastes palanquilla, desbastes planos, llantos, desbastes en rollo para chapas  
Los demás productos semisiderúrgicos

### **53.- Lingotes, perfiles, alambre, material de vía férrea**

Lingotes laminados y perfiles en caliente  
Lingotes laminados y perfiles en frío o forjado  
Alambrón  
Alambre de hierro de acero  
Railes y elementos de vía férrea en acero

### **54.- Chapas, flejes y tiras en acero**

Chapas de acero laminadas en hojas o en rollo  
Las demás chapas de acero  
Flejes y tiras de acero, hierro blanco  
Los demás flejes y tiras de acero

### **55.-Tubos, moldes y piezas forjadas de hierro o de acero**

Tubos y accesorios de tubería  
Moldes y piezas forjadas de hierro o de acero

### **56.- Metales no ferrosos**

Cobre y sus aleaciones en bruto  
Aluminio y sus aleaciones en bruto  
Plomo y sus aleaciones en bruto  
Zinc y sus aleaciones en bruto  
Los demás metales y sus aleaciones en bruto  
Productos acabados y semiacabados de metales no ferrosos, excepto artículos manufacturados

## **6.- MINERALES BRUTOS O MANUFACTURADOS Y MATERIALES DE CONSTRUCCIÓN**

### **61 Arenas, gravas, arcillas, escorias**

Arenas para usos industriales  
Arenas comunes y gravas  
Piedra pómez, arenas y gravas parecidas al pómez  
Arcillas y tierras arcillosas  
Escorias no destinadas a la refundición, cenizas, batíduras

### **62.- Sal, piritas, azufre**

Sal bruta o refinada  
Piritas de hierro sin tostar  
Azufre

### **63.- Las demás piedras, tierras y minerales**

Piedras trituradas, cantos, macadán, tarmacadán  
Piedras de talla o de construcción en bruto

Piedras calcáreas para la industria

Tiza

Los demás minerales en bruto

**64.- Cementos, cal**

Cementos

Cal

**65.- Yeso**

Yeso

**69.- Los demás materiales de construcción manufacturados**

Agglomerados de pómez, piezas de hormigón y de cemento o similares

Ladrillos, tejas y los demás materiales de construcción arcillosos y otros materiales refractarios de construcción

**7.- ABONOS**

**71.- Abonos naturales**

Nitrato de sosa natural

Fosfatos naturales en bruto

Sales de potasa naturales en bruto

Los demás abonos naturales

**72.- Abonos manufacturados**

Escorias de desfosfatación

Los demás abonos fosfatados

Abonos potásicos

Abonos nitrados

Abonos compuestos y los demás abonos manufacturados

**8.- PRODUCTOS QUÍMICOS**

**81.- Productos químicos de base**

Ácido sulfúrico, oleum

Sosa cáustica y lejía sódica

Carbonato de sodio

Carburo de calcio

Los demás productos químicos de base

**82.- Aluminio**

Aluminio

**83.- Productos carboquímicos**

Benzoles

Brea, alquitranes minerales y otros productos químicos en bruto derivados del carbón y de gases naturales

**84.- Celulosa y desperdicios**

Pasta de papel, celulosa

Desperdicios de papel, papeles viejos

**89.- Las demás materias químicas**

Materias plásticas en bruto

Productos para teñidos, curtidos y colorantes

Productos medicinales y farmacéuticos, perfumería, productos de limpieza  
Explosivos manufacturados, pirotécnica, municiones de caza y de deporte  
Almidones, féculas, gluten  
Materias y productos químicos diversos

## **9 MAQUINAS, VEHÍCULOS, OBJETOS MANUFACTURADOS Y TRANSACCIONES ESPECIALES**

### **91 Vehículos y material de transporte**

Vehículos y material de transporte, incluso desmontados y sus piezas

### **92.- Tractores, máquinas y aparatos agrícolas**

Tractores, máquinas y aparatos agrícolas, incluso desmontados y sus piezas

### **93.- Las demás máquinas, motores y sus piezas**

Máquinas, aparatos, motores eléctricos y sus piezas

Las demás máquinas, aparatos, motores no eléctricos y sus piezas

### **94.- Artículos metálicos**

Elementos de estructuras de construcción y sus partes, en metal

Los demás artículos manufacturados de metal

### **95.- Vidrio, vidriería, productos cerámicos**

Vidrio

Vidriería, vasijas y otros artículos minerales manufacturados

### **96.- Cueros, textiles, vestidos**

Cueros, artículos manufacturados en cuero o piel

Hilos, tejidos, artículos textiles y productos afines

Artículos de viaje, vestidos, sombrerería, calzado

### **97.- Artículos manufacturados diversos**

Productos y artículos semimanufacturados en caucho

Papel, cartón en bruto

Artículos manufacturados en papel y cartón

Artículos de imprenta

Muebles y artículos de mobiliario, nuevos

Artículos manufacturados de madera y corcho, excepto muebles

Artículos manufacturados no especificados anteriormente

### **98.- Vehículo en vacío**

### **99.- Transacciones especiales**

Embalajes usados vacíos

Material para empresas de construcción, coches y material de circo, usados

Muebles de mudanza

Oro, monedas, medallas

Armas y municiones de guerra

Paquetería

Carga fraccionada

Mercancías imposibles de clasificar según su naturaleza (Paquetería varia y mercancías en contenedores)



## **ANEXO II**

### Cuestionario



# ENCUESTA PERMANENTE DE TRANSPORTE DE MERCANCÍAS

## TELÉFONO GRATUITO DE CONSULTA:



**MINISTERIO DE FOMENTO**

El vehículo de su empresa **cuya matrícula se señala en el recuadro de la derecha**, ha sido seleccionado como informante de la Encuesta Permanente de Transporte de Mercancías por Carretera.

**LEGISLACIÓN BÁSICA**

Al estar incluida en el Plan Estadístico Nacional (R.D. 1663/2008), esta encuesta es de **cumplimentación obligatoria**.

**SECRETO ESTADÍSTICO.** Serán objeto de protección y quedarán amparados por el secreto estadístico los datos personales que obtengan los servicios estadísticos, tanto directamente de los informantes como a través de fuentes administrativas (Art. 13.1 de la Ley de la Función Estadística Pública de 9 de mayo de 1989).

**SANCIONES.** La negativa a facilitar los datos requeridos o la inexactitud en los mismos puede ser causa de sanción pecuniaria (título V de la Ley de Función Estadística Pública de 9 de mayo de 1989).

En esta portada del cuestionario se preguntan algunas informaciones generales de la empresa y del vehículo seleccionado.

En el interior del cuestionario se describirán todas las operaciones de transporte realizadas

**(con carga o en vacío) por el vehículo durante la semana indicada.**

Por favor cumplimente el cuestionario y **remítalo por correo, en la semana siguiente a la indicada.**

Si lo prefiere, puede **contestar la encuesta directamente por teléfono, con la ayuda de un agente especializado,** llamando al número gratuito

### VEHÍCULO SELECCIONADO

**MATRÍCULA:**

**SEMANA DE REFERENCIA**

Número de cuestionario:

**CORRECCIONES**

**PROVINCIA:**

**CLASE DE VEHÍCULO:**

**SERIE:**

**TIPO DE SERVICIO:**

**ÁMBITO:**

**P.M.A.:**

**CAPACIDAD:**

**AÑO MATRÍCULA:**

**CIF O NIF:**

**TELÉFONO:**

1	2																				
DATOS DE LA EMPRESA/EMPRESARIO TITULAR DEL VEHÍCULO SELECCIONADO	DATOS DEL VEHÍCULO SELECCIONADO																				
<p><b>Actividad principal de la empresa.</b> En el caso de que existan varias, la que genere mayor cifra de negocio</p> <p>- La empresa se dedica al transporte ..... <input type="checkbox"/> 1</p> <p>- La empresa se dedica a una actividad distinta al transporte. Especificar ..... <input type="checkbox"/> 3</p> <p>.....</p> <p><b>Parque de vehículos de la empresa</b></p> <p>Consigne el número y capacidad de carga de todos los vehículos que realizan transporte de mercancías</p> <table style="width: 100%; border-collapse: collapse;"> <thead> <tr> <th style="width: 10%;"></th> <th style="width: 20%; text-align: center;">Número de vehículos</th> <th style="width: 10%;"></th> <th style="width: 10%; text-align: center;">Capacidad total de carga</th> </tr> </thead> <tbody> <tr> <td style="text-align: center;"></td> <td>Camiones (Nº) .....</td> <td>.....</td> <td>..... Tn.</td> </tr> <tr> <td style="text-align: center;"></td> <td>Remolques (Nº) .....</td> <td>.....</td> <td>..... Tn.</td> </tr> <tr> <td style="text-align: center;"></td> <td>Semirremolques (Nº) .....</td> <td>.....</td> <td>..... Tn.</td> </tr> <tr> <td style="text-align: center;"></td> <td>Tractores (Nº) .....</td> <td>.....</td> <td></td> </tr> </tbody> </table>		Número de vehículos		Capacidad total de carga		Camiones (Nº) .....	.....	..... Tn.		Remolques (Nº) .....	.....	..... Tn.		Semirremolques (Nº) .....	.....	..... Tn.		Tractores (Nº) .....	.....		<p><b>Potencia:</b> (en caballos fiscales)  __       <b>Número de ejes:</b>  __ </p> <p><b>Nombre de la persona de contacto para posibles aclaraciones</b></p> <p>Sr. D. ....  ..... </p> <p>Teléfono .....  ..... </p> <p>E-mail .....  ..... </p> <p><b>Declaro que la información de este cuestionario es veraz:</b> En _____ a ____ de _____ de 20__</p> <div style="border: 1px solid black; height: 60px; width: 100%; margin-top: 10px;"></div> <p><b>Cumplimentar sólo si la dirección postal es incorrecta</b></p> <p>Razón social .....  ..... </p> <p>Domicilio Social ...  ..... </p> <p>Municipio .....  ..... </p> <p>Provincia y C. Postal  .....   ..... </p>
	Número de vehículos		Capacidad total de carga																		
	Camiones (Nº) .....	.....	..... Tn.																		
	Remolques (Nº) .....	.....	..... Tn.																		
	Semirremolques (Nº) .....	.....	..... Tn.																		
	Tractores (Nº) .....	.....																			

# OPERACIONES DE TRANSPORTE REALIZADAS POR EL VEHÍCULO SELECCIONADO A LO LARGO DE LA SEMANA DE REFERENCIA

Se han de incluir **todas y cada una de las operaciones de transporte (con carga y en vacío)** iniciadas a partir del domingo a las 0 horas hasta el sábado siguiente a las 24 horas.

\* **Operación de transporte con carga** consiste en el traslado de un tipo mercancía desde un origen en donde se carga a un destino donde se descarga total o parcialmente.

Cada punto de carga supone el inicio de una o varias operaciones, y cada punto de descarga, sea parcial o total, supone el destino de una o varias operaciones.

El traslado de mercancías diferentes se consideran operaciones distintas.

\* **Operación de transporte en vacío** consiste en el recorrido sin mercancía realizado entre dos puntos por el vehículo.

Generalmente se produce cuando el vehículo se dirige sin carga a un punto donde carga una mercancía o vuelve sin carga a su punto de origen.

Los recorridos de **remolques** enganchados a **camiones** se consignan como **operaciones independientes** a las del camión.

Los recorridos de **semiremolques** enganchados a **tractores** se consignan conjuntamente como **una única operación**.

Se han de incluir todas las operaciones de transporte, **tanto la realizadas entre municipios distintos como las realizadas dentro de un mismo municipio**.

Utilice **una fila completa** para cada operación de transporte. Si se equivoca, tache la fila y utilice la siguiente.

En el caso de que fuese necesario utilizar más filas de las recibidas, **fotocopie la página incluida dentro del cuestionario** para poder reflejar el total de operaciones realizadas por el vehículo durante la semana de referencia.





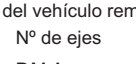

Podrá encontrar las **instrucciones de cumplimentación** en la hoja que se adjunta.





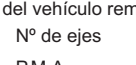

Si tiene dificultades para rellenar el cuestionario, llame por favor al **Teléfono Gratuito** **complimentar directamente el cuestionario.**





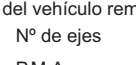

(de lunes a viernes de 9 a 22 horas y sábados de 9 a 14 horas), donde también podrá

1	2	3	4	5	6
Número de Orden	TIPO DE VEHÍCULO	PUNTOS DE ORIGEN Y DE DESTINO	MERCANCÍA TRANSPORTADA	TIPO DE OPERACIÓN	OTROS DATOS
Marcar día de inicio de la operación	Ponga sólo una cruz en cada operación de transporte.  En caso de vehículo remolcado (semirremolque o remolque) consigne su número de ejes, P.M.A. y capacidad de carga	Cada lugar de carga o de inicio de un recorrido en vacío debe dar lugar al ORIGEN de una operación.  Cada lugar de descarga o de finalización de un recorrido en vacío (donde se carga una mercancía) debe dar lugar al DESTINO de una operación.  Consigne el municipio y provincia (o país en caso de transporte internacional).  Indique la distancia recorrida, y si es el caso, los países de tránsito.	Indique si la operación es con carga o en vacío.  En caso de carga, tendrá que describir una operación de transporte por cada tipo de mercancía transportada, especificando en cada caso el peso y volumen de ocupación de la misma.  Para mercancías peligrosas y tipo de flete, consulte instrucciones en hoja verde.	Consulte las instrucciones en la hoja verde.  LANZADERA: repite el mismo trayecto varias veces al día.  REPARTO O RECOGIDA: va dejando o recogiendo mercancías en un trayecto  NORMAL: cualquier otra operación	Precio de la operación. Cantidad total recibida por transporte de la mercancía (I.V.A. Incluido)  Carga del vehículo en otro medio de transporte

1	D	Camión. <input type="checkbox"/> 1	Tractor solo <input type="checkbox"/> 3	<b>Origen</b> Municipio ..... Provincia/país .....  <b>Destino</b> Municipio ..... Provincia/país .....  <b>Distancia</b>   .....   Km.  <b>Países de tránsito</b> ..... ..... .....	<b>¿Va el vehículo cargado?</b> Sí <input type="checkbox"/> 6 <input checked="" type="checkbox"/> No <input type="checkbox"/> 1 <span style="float: right;">5</span>  <b>Clase de mercancía</b> .....  <b>Clase de mercancía peligrosa (ADR)</b> .....  <b>Peso</b>   ____ , _   Tn.  <b>Volumen de ocupación (del 0 al 100%)</b>   ____   % <span style="float: right;">5</span>  <b>Tipo de flete (Ver hoja verde)</b> .....	A. Lanzadera <input type="checkbox"/> 4 <span style="float: right;">Nº veces en el día   ____   6</span> B. Recogida y reparto <input type="checkbox"/> 5 C. Normal <input type="checkbox"/> 6 <input checked="" type="checkbox"/>  Para operación <b>normal con carga</b> , conteste si entre el origen y el destino de esta operación de transporte ha habido otro/s punto/s <b>intermedio/s</b> en los que: a) ¿Haya cargado más el vehículo? Sí <input type="checkbox"/> 7 No <input type="checkbox"/> 2 b) ¿Haya descargado algo su vehículo? Sí <input type="checkbox"/> 8 No <input type="checkbox"/> 3 <span style="float: right;">6</span>	<b>Precio del porte sólo para servicio público</b>   .....   € (I.V.A. incluido)  <b>Durante esta operación de transporte, ¿cargó el vehículo sobre...?</b> Tren <input type="checkbox"/> 7 Barco <input type="checkbox"/> 2  <b>Cargó el vehículo en:</b> Municipio ..... ..... Provincia/país   .....    <b>Descargó el vehículo en:</b> Municipio ..... ..... Provincia/país   .....
	L						
	M	Tractor con semirremolque <input type="checkbox"/> 2	Remolque <input type="checkbox"/> 4				
	X						
	J	<input checked="" type="checkbox"/>	<input checked="" type="checkbox"/>				
	V	En los dos últimos casos, indique del vehículo remolcado: Nº de ejes   ____					
S	P.M.A.   ____ , _   Tn. Capacidad de carga   ____ , _   Tn.						

2	D	Camión. <input type="checkbox"/> 1	Tractor solo <input type="checkbox"/> 3	<b>Origen</b> Municipio .....	<b>¿Va el vehículo cargado?</b> Sí <input type="checkbox"/> 6      No <input type="checkbox"/> 1      5	A.Lanzadera <input type="checkbox"/> 4	N° veces en el día  ...  6	<b>Precio del porte sólo para servicio público (IVA incluido)</b>  ...  € (I.V.A. incluido) <b>Durante esta operación de transporte, ¿cargó el vehículo sobre...?</b> Tren <input type="checkbox"/> 7      Barco <input type="checkbox"/> 2 <b>Cargó el vehículo en:</b> Municipio .....
	L			Provincia/país .....		<b>Clase de mercancía</b> .....		
	M	Tractor con semirremolque <input type="checkbox"/> 2	Remolque <input type="checkbox"/> 4	<b>Destino</b> Municipio .....	<b>Clase de mercancía peligrosa (ADR)</b> .....	C.Normal <input type="checkbox"/> 6	Para operación <b>normal con carga</b> , conteste si entre el origen y el destino de esta operación de transporte ha habido otro/s punto/s <b>intermedio/s</b> en los que: a) ¿Haya cargado más el vehículo? Sí <input type="checkbox"/> 7      No <input type="checkbox"/> 2 b) ¿Haya descargado algo su vehículo? Sí <input type="checkbox"/> 8      No <input type="checkbox"/> 3	
	X			Provincia/país .....	<b>Volumen de ocupación (del 0 al 100%)</b>  ...  %	<b>Peso</b>  ... ,  ...  Tn. <b>Tipo de flete (Ver hoja verde)</b> .....		
	J			<b>Distancia</b>  ...  Km.	<b>Países de tránsito</b>  ...   ...			
	V	En los dos últimos casos, indique del vehículo remolcado: Nº de ejes  ...		<b>P.M.A.</b>  ... ,  ...  Tn. <b>Capacidad de carga</b>  ... ,  ...  Tn.				
S								

3	D	Camión. <input type="checkbox"/> 1	Tractor solo <input type="checkbox"/> 3	<b>Origen</b> Municipio .....	<b>¿Va el vehículo cargado?</b> Sí <input type="checkbox"/> 6      No <input type="checkbox"/> 1      5	A.Lanzadera <input type="checkbox"/> 4	N° veces en el día  ...  6	<b>Precio del porte sólo para servicio público</b>  ...  € (I.V.A. incluido) <b>Durante esta operación de transporte, ¿cargó el vehículo sobre...?</b> Tren <input type="checkbox"/> 7      Barco <input type="checkbox"/> 2 <b>Cargó el vehículo en:</b> Municipio .....
	L			Provincia/país .....		<b>Clase de mercancía</b> .....		
	M	Tractor con semirremolque <input type="checkbox"/> 2	Remolque <input type="checkbox"/> 4	<b>Destino</b> Municipio .....	<b>Clase de mercancía peligrosa (ADR)</b> .....	C.Normal <input type="checkbox"/> 6	Para operación <b>normal con carga</b> , conteste si entre el origen y el destino de esta operación de transporte ha habido otro/s punto/s <b>intermedio/s</b> en los que: a) ¿Haya cargado más el vehículo? Sí <input type="checkbox"/> 7      No <input type="checkbox"/> 2 b) ¿Haya descargado algo su vehículo? Sí <input type="checkbox"/> 8      No <input type="checkbox"/> 3	
	X			Provincia/país .....	<b>Volumen de ocupación (del 0 al 100%)</b>  ...  %	<b>Peso</b>  ... ,  ...  Tn. <b>Tipo de flete (Ver hoja verde)</b> .....		
	J			<b>Distancia</b>  ...  Km.	<b>Países de tránsito</b>  ...   ...			
	V	En los dos últimos casos, indique del vehículo remolcado: Nº de ejes  ...		<b>P.M.A.</b>  ... ,  ...  Tn. <b>Capacidad de carga</b>  ... ,  ...  Tn.				
S								

4	D	Camión. <input type="checkbox"/> 1	Tractor solo <input type="checkbox"/> 3	<b>Origen</b> Municipio .....	<b>¿Va el vehículo cargado?</b> Sí <input type="checkbox"/> 6      No <input type="checkbox"/> 1      5	A.Lanzadera <input type="checkbox"/> 4	N° veces en el día  ...  6	<b>Precio del porte sólo para servicio público</b>  ...  € (I.V.A. incluido) <b>Durante esta operación de transporte, ¿cargó el vehículo sobre...?</b> Tren <input type="checkbox"/> 7      Barco <input type="checkbox"/> 2 <b>Cargó el vehículo en:</b> Municipio .....
	L			Provincia/país .....		<b>Clase de mercancía</b> .....		
	M	Tractor con semirremolque <input type="checkbox"/> 2	Remolque <input type="checkbox"/> 4	<b>Destino</b> Municipio .....	<b>Clase de mercancía peligrosa (ADR)</b> .....	C.Normal <input type="checkbox"/> 6	Para operación <b>normal con carga</b> , conteste si entre el origen y el destino de esta operación de transporte ha habido otro/s punto/s <b>intermedio/s</b> en los que: a) ¿Haya cargado más el vehículo? Sí <input type="checkbox"/> 7      No <input type="checkbox"/> 2 b) ¿Haya descargado algo su vehículo? Sí <input type="checkbox"/> 8      No <input type="checkbox"/> 3	
	X			Provincia/país .....	<b>Volumen de ocupación (del 0 al 100%)</b>  ...  %	<b>Peso</b>  ... ,  ...  Tn. <b>Tipo de flete (Ver hoja verde)</b> .....		
	J			<b>Distancia</b>  ...  Km.	<b>Países de tránsito</b>  ...   ...			
	V	En los dos últimos casos, indique del vehículo remolcado: Nº de ejes  ...		<b>P.M.A.</b>  ... ,  ...  Tn. <b>Capacidad de carga</b>  ... ,  ...  Tn.				
S								

1	2		3		4		5		6
Nº DÍA	TIPO DE VEHÍCULO		PUNTOS DE ORIGEN Y DE DESTINO		MERCANCÍA TRANSPORTADA		TIPO DE OPERACIÓN		OTROS DATOS
5	D	Camión. <input type="checkbox"/> 1	Tractor solo <input type="checkbox"/> 3	<b>Origen</b>	<b>¿Va el vehículo cargado?</b>		A. Lanzadera <input type="checkbox"/> 4 <span>Nº veces en el día</span> <input type="text"/>		<b>Precio del porte sólo para servicio público</b>  _____  € (I.V.A. incluido)
	L			Municipio	Sí <input type="checkbox"/> 6 No <input type="checkbox"/> 1		B. Recogida y reparto <input type="checkbox"/> 5		
	M	Tractor con semirremolque <input type="checkbox"/> 2	Remolque <input type="checkbox"/> 4	<b>Destino</b>	<b>Clase de mercancía</b>		C. Normal <input type="checkbox"/> 6		<b>Cargó el vehículo en:</b> Municipio  _____   Provincia/país  _____
	X			Municipio	<b>Clase de mercancía peligrosa (ADR)</b>		Para operación <b>normal con carga</b> , conteste si entre el origen y el destino de esta operación de transporte ha habido otro/s punto/s intermedio/s en los que:		
	J			Provincia/país	Peso  ____,   Tn.		a) ¿Haya cargado más el vehículo? Sí <input type="checkbox"/> 7 No <input type="checkbox"/> 2		
	V	En los dos últimos casos, indique del vehículo remolcado: Nº de ejes  ____		<b>Distancia</b>  _____  Km.	<b>Volumen de ocupación (del 0 al 100%)</b>  ____  %		b) ¿Haya descargado algo su vehículo? Sí <input type="checkbox"/> 8 No <input type="checkbox"/> 3		
S	P.M.A.  ____,   Tn. Capacidad de carga  ____,   Tn.		<b>Países de tránsito</b>	<b>Tipo de flete (Ver hoja verde)</b>				<b>Descargó el vehículo en:</b> Municipio  _____   Provincia/país  _____	

6	D	Camión. <input type="checkbox"/> 1	Tractor solo <input type="checkbox"/> 3	<b>Origen</b>	<b>¿Va el vehículo cargado?</b>		A. Lanzadera <input type="checkbox"/> 4 <span>Nº veces en el día</span> <input type="text"/>		<b>Precio del porte sólo para servicio público</b>  _____  € (I.V.A. incluido)
	L			Municipio	Sí <input type="checkbox"/> 6 No <input type="checkbox"/> 1		B. Recogida y reparto <input type="checkbox"/> 5		
	M	Tractor con semirremolque <input type="checkbox"/> 2	Remolque <input type="checkbox"/> 4	<b>Destino</b>	<b>Clase de mercancía</b>		C. Normal <input type="checkbox"/> 6		<b>Cargó el vehículo en:</b> Municipio  _____   Provincia/país  _____
	X			Municipio	<b>Clase de mercancía peligrosa (ADR)</b>		Para operación <b>normal con carga</b> , conteste si entre el origen y el destino de esta operación de transporte ha habido otro/s punto/s intermedio/s en los que:		
	J			Provincia/país	Peso  ____,   Tn.		a) ¿Haya cargado más el vehículo? Sí <input type="checkbox"/> 7 No <input type="checkbox"/> 2		
	V	En los dos últimos casos, indique del vehículo remolcado: Nº de ejes  ____		<b>Distancia</b>  _____  Km.	<b>Volumen de ocupación (del 0 al 100%)</b>  ____  %		b) ¿Haya descargado algo su vehículo? Sí <input type="checkbox"/> 8 No <input type="checkbox"/> 3		
S	P.M.A.  ____,   Tn. Capacidad de carga  ____,   Tn.		<b>Países de tránsito</b>	<b>Tipo de flete (Ver hoja verde)</b>				<b>Descargó el vehículo en:</b> Municipio  _____   Provincia/país  _____	

Utilice la hoja adicional o fotocopias de la misma si han realizado más operaciones de transporte, numerándolas consecutivamente

OBSERVACIONES	OTRAS OBSERVACIONES
Si el vehículo seleccionado ha sido:	
A. Dado de baja <input type="checkbox"/> 6 $\longrightarrow$	Fecha de baja:  ___/___/___
B. Vendido o traspasado <input type="checkbox"/> 1 $\longrightarrow$	Datos del nuevo titular
	A. Nombre ..  _____
	B. Dirección ..  _____
	C. Teléfono ..  _____

Por favor, no olvide firmar el cuestionario y remitirlo en el sobre de respuesta gratuito que se adjunta con la encuesta

**EL MINISTERIO DE FOMENTO  
AGRADECE SU COLABORACIÓN**