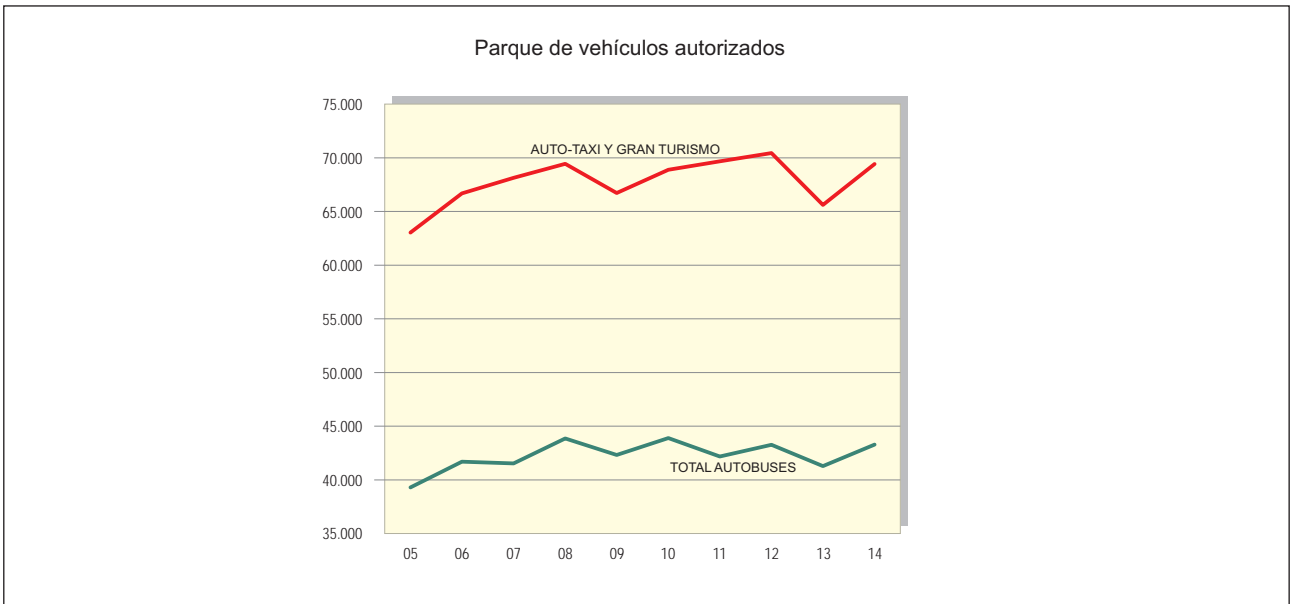
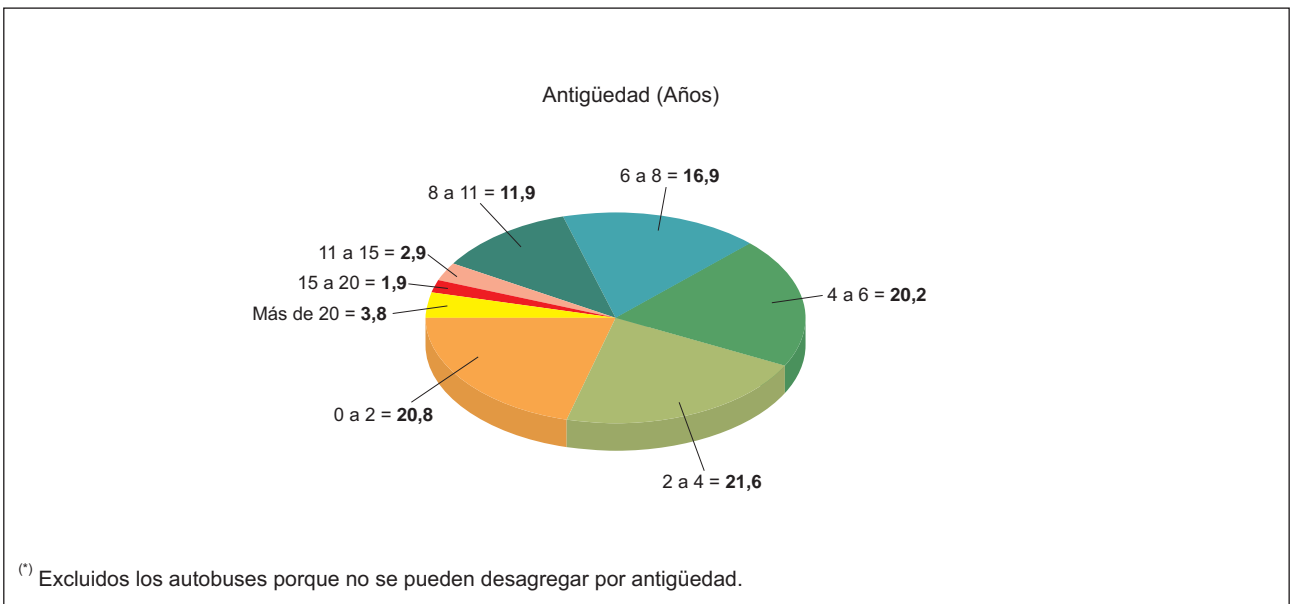


Transporte de viajeros por carretera

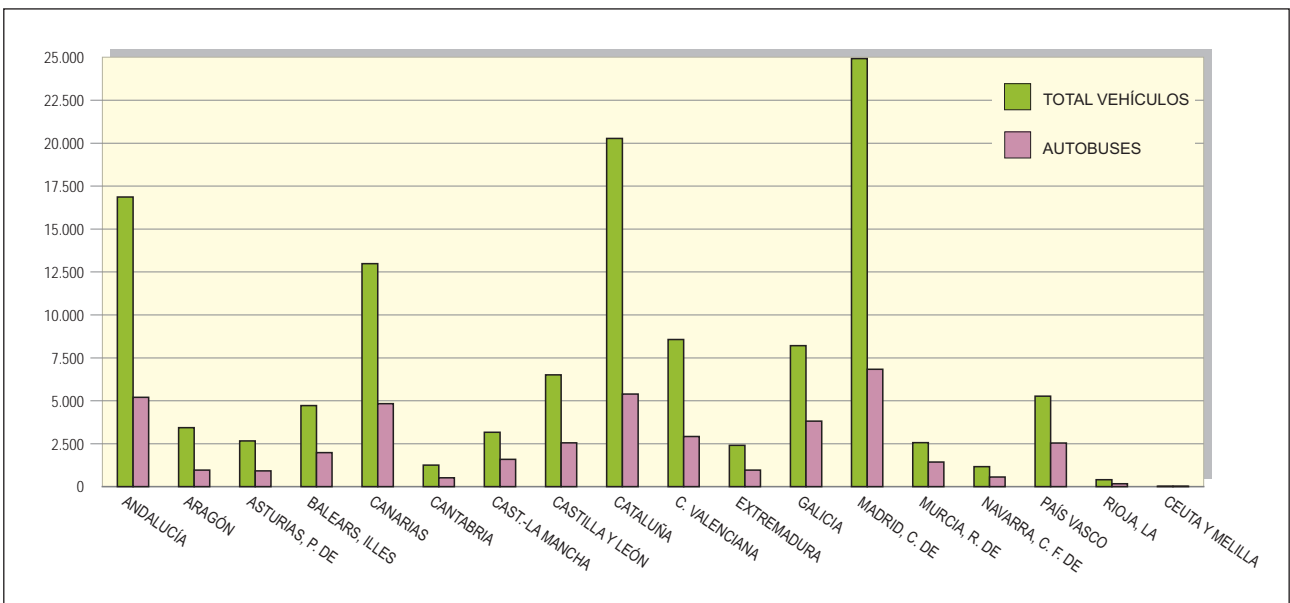
9.1. EVOLUCIÓN DEL PARQUE DE VEHÍCULOS AUTORIZADOS: AUTOBUSES, AUTO TAXI Y GRAN TURISMO. 2005-2014



9.2. DISTRIBUCIÓN PORCENTUAL DEL PARQUE TOTAL DE VEHÍCULOS (*) AUTORIZADOS POR ANTIGÜEDAD. 2014



9.3. PARQUE DE VEHÍCULOS AUTORIZADOS, POR COMUNIDADES AUTÓNOMAS. 2014



9. Transporte de viajeros por carretera

1.1. Parque de vehículos autorizados (1)

| AÑOS | Total | Auto-taxi y gran turismo | Ambulancias | Autobuses transporte interurbano | | | Mixto (2) |
|------|----------------|--------------------------------|-------------|----------------------------------|---------------------|---------------------|--------------|
| | | | | Total | Servicio público | Servicio privado | |
| 2000 | 136.331 | 67.502 | 7.827 | 37.348 | 36.208 | 1.140 | 23.654 |
| 2001 | 127.730 | 62.230 | 7.166 | 36.635 | 35.463 | 1.172 | 21.699 |
| 2002 | 138.843 | 64.779 | 8.383 | 39.265 | 37.928 | 1.337 | 26.416 |
| 2003 | 137.409 | 65.872 | 7.808 | 38.371 | 37.095 | 1.276 | 25.358 |
| 2004 | 147.931 | 67.103 | 9.232 | 40.787 | 39.351 | 1.436 | 30.809 |
| 2005 | 141.710 | 63.047 | 8.934 | 39.303 | 38.016 | 1.287 | 30.426 |
| 2006 | 121.818 | 66.689 | 10.745 | 41.689 | 40.197 | 1.492 | 2.695 |
| 2007 | 122.297 | 68.146 | 10.107 | 41.527 | 40.179 | 1.348 | 2.517 |
| 2008 | 127.490 | 69.439 | 11.437 | 43.855 | 42.336 | 1.519 | 2.759 |
| 2009 | 122.124 | 66.716 | 10.574 | 42.325 | 40.916 | 1.409 | 2.509 |
| 2010 | 127.042 | 68.884 | 11.752 | 43.905 | 42.359 | 1.546 | 2.501 |
| 2011 | 124.611 | 69.677 | 10.651 | 42.189 | 40.786 | 1.403 | 2.094 |
| 2012 | 126.481 | 70.441 | 11.654 | 43.272 | 41.752 | 1.520 | 1.114 |
| 2013 | 119.050 | 65.612 | 11.086 | 41.289 | 39.971 | 1.318 | 1.063 |
| 2014 | 125.494 | 69.422 | 11.830 | 43.284 | 41.777 | 1.507 | 958 |

Fuente: D. G. de Transporte Terrestre (hasta 2009 D. G. de Transportes por Carretera). M.º de Fomento.

(1) La entrada en vigor en 1990 del Reglamento de Ordenación de los Transportes Terrestres produce un cambio en la evolución del parque de vehículos.

(2) A partir de la entrada en vigor del R. D. 1225/2006, de 27 de octubre, por el que se modifica el Reglamento de la ley de Ordenación de los Transportes Terrestres, quedan exonerados de la obtención de título habilitante los vehículos de menos de 3.500 kg de PMA.

9. Transporte de viajeros por carretera

1.2. Parque de vehículos autorizados por Comunidades Autónomas. Año 2013

| COMUNIDADES AUTÓNOMAS | Total | Auto-taxi y gran turismo (1) | Ambulancias | Autobuses transporte interurbano | | | Mixto (2) |
|-----------------------------|----------------|---------------------------------------|---------------|----------------------------------|---------------------|---------------------|--------------|
| | | | | Total | Servicio público | Servicio privado | |
| ANDALUCÍA | 15.957 | 8.987 | 2.070 | 4.890 | 4.701 | 189 | 10 |
| ARAGÓN | 3.616 | 2.351 | 348 | 914 | 891 | 23 | 3 |
| ASTURIAS, PRINCIPADO DE | 2.580 | 1.450 | 229 | 901 | 887 | 14 | 0 |
| BALEARIS, ILLES | 4.647 | 2.579 | 235 | 1.833 | 1.804 | 29 | 0 |
| CANARIAS | 12.906 | 6.346 | 837 | 4.681 | 4.526 | 155 | 1.042 |
| CANTABRIA | 1.314 | 556 | 250 | 508 | 497 | 11 | 0 |
| CASTILLA-LA MANCHA | 3.546 | 1.153 | 857 | 1.536 | 1.494 | 42 | 0 |
| CASTILLA Y LEÓN | 5.734 | 2.272 | 932 | 2.528 | 2.459 | 69 | 2 |
| CATALUÑA | 18.626 | 11.807 | 1.672 | 5.145 | 5.073 | 72 | 2 |
| COMUNIDAD VALENCIANA | 7.484 | 3.896 | 862 | 2.726 | 2.638 | 88 | 0 |
| EXTREMADURA | 2.340 | 873 | 537 | 926 | 909 | 17 | 4 |
| GALICIA | 7.979 | 3.752 | 520 | 3.707 | 3.576 | 131 | 0 |
| MADRID, COMUNIDAD DE | 23.242 | 15.993 | 669 | 6.580 | 6.232 | 348 | 0 |
| MURCIA, REGIÓN DE | 2.477 | 777 | 339 | 1.361 | 1.277 | 84 | 0 |
| NAVARRA, COMUNIDAD FORAL DE | 1.123 | 454 | 107 | 562 | 554 | 8 | 0 |
| PAÍS VASCO | 5.054 | 2.196 | 558 | 2.300 | 2.263 | 37 | 0 |
| RIOJA, LA | 397 | 169 | 63 | 165 | 164 | 1 | 0 |
| CEUTA Y MELILLA | 28 | 1 | 1 | 26 | 26 | 0 | 0 |
| TOTAL | 119.050 | 65.612 | 11.086 | 41.289 | 39.971 | 1.318 | 1.063 |

Fuente: D. G. de Transporte Terrestre. M.º de Fomento.

(1) Turismo discrecional de ámbito nacional.

(2) A partir de la entrada en vigor del R. D. 1225/2006, de 27 de octubre, por el que se modifica el Reglamento de la ley de Ordenación de los Transportes Terrestres, quedan exonerados de la obtención de título habilitante los vehículos de menos de 3.500 kg de PMA.

9. Transporte de viajeros por carretera

1.2. Parque de vehículos autorizados por Comunidades Autónomas. Año 2014

| COMUNIDADES AUTÓNOMAS | Total | Auto-taxi y gran turismo (1) | Ambulancias | Autobuses transporte interurbano | | | Mixto (2) |
|-----------------------------|----------------|---------------------------------------|---------------|----------------------------------|---------------------|---------------------|--------------|
| | | | | Total | Servicio público | Servicio privado | |
| ANDALUCÍA | 16.867 | 9.626 | 2.024 | 5.206 | 4.980 | 226 | 11 |
| ARAGÓN | 3.435 | 2.413 | 47 | 972 | 944 | 28 | 3 |
| ASTURIAS, PRINCIPADO DE | 2.663 | 1.512 | 225 | 926 | 908 | 18 | 0 |
| BALEARIS, ILLES | 4.722 | 2.659 | 77 | 1.986 | 1.953 | 33 | 0 |
| CANARIAS | 12.989 | 6.432 | 789 | 4.832 | 4.621 | 211 | 936 |
| CANTABRIA | 1.259 | 603 | 132 | 524 | 507 | 17 | 0 |
| CASTILLA-LA MANCHA | 3.173 | 1.193 | 391 | 1.589 | 1.544 | 45 | 0 |
| CASTILLA Y LEÓN | 6.519 | 2.374 | 1.586 | 2.557 | 2.478 | 79 | 2 |
| CATALUÑA | 20.272 | 12.490 | 2.387 | 5.393 | 5.313 | 80 | 2 |
| COMUNIDAD VALENCIANA | 8.564 | 4.828 | 816 | 2.920 | 2.824 | 96 | 0 |
| EXTREMADURA | 2.405 | 910 | 520 | 971 | 950 | 21 | 4 |
| GALICIA | 8.212 | 3.848 | 543 | 3.821 | 3.671 | 150 | 0 |
| MADRID, COMUNIDAD DE | 24.972 | 16.804 | 1.327 | 6.841 | 6.478 | 363 | 0 |
| MURCIA, REGIÓN DE | 2.568 | 828 | 305 | 1.435 | 1.347 | 88 | 0 |
| NAVARRA, COMUNIDAD FORAL DE | 1.164 | 488 | 109 | 567 | 557 | 10 | 0 |
| PAÍS VASCO | 5.274 | 2.239 | 489 | 2.546 | 2.508 | 38 | 0 |
| RIOJA, LA | 406 | 174 | 63 | 169 | 167 | 2 | 0 |
| CEUTA Y MELILLA | 30 | 1 | 0 | 29 | 27 | 2 | 0 |
| TOTAL | 125.494 | 69.422 | 11.830 | 43.284 | 41.777 | 1.507 | 958 |

Fuente: D. G. de Transporte Terrestre. M.º de Fomento.

(1) Turismo discrecional de ámbito nacional.

(2) A partir de la entrada en vigor del R. D. 1225/2006, de 27 de octubre, por el que se modifica el Reglamento de la ley de Ordenación de los Transportes Terrestres, quedan exonerados de la obtención de título habilitante los vehículos de menos de 3.500 kg de PMA.

9. Transporte de viajeros por carretera

1.3. Parque de vehículos autorizados clasificados según el año de antigüedad. Año 2014

| AÑOS DE ANTIGÜEDAD | Total | Auto-taxi y gran turismo (1) | Ambulancias | Total autobuses transporte interurbano (2) | Mixto (3) |
|--------------------|----------------|------------------------------|---------------|--|------------|
| 0 - 2 | 17.134 | 15.388 | 1.678 | - | 68 |
| 2 - 4 | 17.758 | 15.246 | 2.458 | - | 54 |
| 4 - 6 | 16.615 | 13.885 | 2.699 | - | 31 |
| 6 - 8 | 13.865 | 11.196 | 2.609 | - | 60 |
| 8 - 11 | 9.799 | 7.522 | 2.150 | - | 127 |
| 11 - 15 | 2.335 | 2.174 | 19 | - | 142 |
| 15 - 20 | 1.557 | 1.357 | 90 | - | 110 |
| > 20 | 3.150 | 2.655 | 129 | - | 366 |
| TOTAL | 125.494 | 69.422 | 11.830 | 43.284 | 958 |

Fuente: D. G. de Transporte Terrestre. M.º de Fomento.

(1) Turismo discrecional de ámbito nacional.

(2) El parque de autobuses no se puede desagregar por tramos porque no se dispone de antigüedad.

(3) A partir de la entrada en vigor del R. D. 1225/2006, de 27 de octubre, por el que se modifica el Reglamento de la ley de Ordenación de los Transportes Terrestres, quedan exonerados de la obtención de título habilitante los vehículos de menos de 3.500 kg de PMA.

9. Transporte de viajeros por carretera

2. Empresas autorizadas para el transporte de viajeros por carretera

| AÑOS | Total (1) | Auto-taxi y gran turismo | Ambulancias | Autobuses transporte interurbano | | | Mixto (2) |
|------|---------------|--------------------------------|-------------|----------------------------------|---------------------|---------------------|--------------|
| | | | | Total | Servicio público | Servicio privado | |
| 2000 | 84.535 | 64.157 | -- | 5.197 | 4.501 | 715 | 16.056 |
| 2001 | 78.997 | 59.152 | -- | 4.846 | 4.157 | 689 | 14.999 |
| 2002 | 84.147 | 61.412 | -- | 5.046 | 4.258 | 788 | 17.916 |
| 2003 | 83.792 | 62.438 | -- | 4.711 | 3.997 | 714 | 16.904 |
| 2004 | 88.435 | 63.386 | -- | 4.935 | 4.113 | 822 | 20.375 |
| 2005 | 83.594 | 59.303 | -- | 4.623 | 3.873 | 749 | 20.495 |
| 2006 | 68.143 | 62.378 | -- | 4.821 | 3.975 | 856 | 1.614 |
| 2007 | 69.465 | 63.520 | 585 | 4.555 | 3.795 | 760 | 1.469 |
| 2008 | 70.614 | 64.353 | 622 | 4.748 | 3.884 | 865 | 1.579 |
| 2009 | 67.270 | 61.475 | 559 | 4.469 | 3.697 | 772 | 1.414 |
| 2010 | 69.033 | 63.103 | 587 | 4.621 | 3.759 | 862 | 1.386 |
| 2011 | 69.186 | 63.810 | 542 | 4.307 | 3.588 | 729 | 1.156 |
| 2012 | 69.457 | 64.311 | 571 | 4.480 | 3.675 | 816 | 716 |
| 2013 | 64.600 | 59.793 | 474 | 4.157 | 3.469 | 698 | 698 |
| 2014 | 67.566 | 62.625 | 483 | 4.380 | 3.553 | 827 | 625 |

Fuente: D. G. de Transporte Terrestre (hasta 2009 D. G. de Transportes por Carretera). M.º de Fomento.

(1) El número total de empresas no es la suma parcial correspondiente por haber podido registrar las mismas empresas diferentes modalidades de transporte.

(2) A partir de la entrada en vigor del R. D. 1225/2006, de 27 octubre, por el que se modifica el Reglamento de la ley de Ordenación de los Transportes Terrestres, quedan exonerados de la obtención de título habilitante los vehículos de menos de 3.500 kg de PMA.

9. Transporte de viajeros por carretera

2.1. Empresas autorizadas para el transporte de viajeros por Comunidades Autónomas. Año 2013

| COMUNIDADES AUTÓNOMAS | Total (1) | Auto-taxi y gran turismo | Ambulancias | Autobuses transporte interurbano | | | Mixto (2) |
|-------------------------|---------------|--------------------------|-------------|----------------------------------|------------------|------------------|------------|
| | | | | Total | Servicio público | Servicio privado | |
| ANDALUCÍA | 9.324 | 8.612 | 68 | 681 | 574 | 107 | 10 |
| ARAGÓN | 2.183 | 2.103 | 12 | 89 | 69 | 20 | 1 |
| ASTURIAS, PRINCIPADO DE | 1.343 | 1.251 | 10 | 100 | 91 | 9 | 0 |
| BALEARS, ILLES | 2.436 | 2.333 | 8 | 108 | 92 | 16 | 0 |
| CANARIAS | 6.938 | 5.796 | 55 | 457 | 341 | 125 | 679 |
| CANTABRIA | 501 | 450 | 8 | 52 | 45 | 7 | 0 |
| CASTILLA-LA MANCHA | 1.188 | 995 | 35 | 242 | 214 | 28 | 0 |
| CASTILLA Y LEÓN | 2.289 | 2.039 | 41 | 285 | 239 | 46 | 2 |
| CATALUÑA | 11.149 | 10.672 | 63 | 466 | 414 | 52 | 2 |
| COMUNIDAD VALENCIANA | 3.885 | 3.585 | 39 | 275 | 220 | 55 | 0 |
| EXTREMADURA | 923 | 810 | 12 | 144 | 135 | 9 | 4 |
| GALICIA | 3.990 | 3.564 | 82 | 395 | 313 | 82 | 0 |
| MADRID, COMUNIDAD DE | 14.672 | 14.195 | 24 | 458 | 367 | 91 | 0 |
| MURCIA, REGIÓN DE | 849 | 714 | 18 | 126 | 94 | 32 | 0 |
| NAVARRA, C. FORAL DE | 461 | 408 | 7 | 47 | 42 | 5 | 0 |
| PAÍS VASCO | 2.355 | 2.130 | 21 | 219 | 206 | 13 | 0 |
| RIOJA, LA | 171 | 159 | 1 | 11 | 10 | 1 | 0 |
| CEUTA | 5 | 1 | 0 | 2 | 2 | 0 | 0 |
| MELILLA | 2 | 0 | 1 | 1 | 1 | 0 | 0 |
| TOTAL (1) | 64.600 | 59.793 | 474 | 4.157 | 3.469 | 698 | 698 |

Fuente: D. G. de Transporte Terrestre. M.º de Fomento.

(1) El número total de empresas no es la suma de los apartados correspondientes por haber podido registrar las mismas empresas diferentes modalidades de transporte.

(2) A partir de la entrada en vigor del R. D. 1225/2006, de 27 de octubre, por el que se modifica el Reglamento de la ley de Ordenación de los Transportes Terrestres, quedan exonerados de la obtención de título habilitante los vehículos de menos de 3.500 kg de PMA.

9. Transporte de viajeros por carretera

2.1. Empresas autorizadas para el transporte de viajeros por Comunidades Autónomas. Año 2014

| COMUNIDADES AUTÓNOMAS | Total (1) | Auto-taxi y gran turismo | Ambulancias | Autobuses transporte interurbano | | | Mixto (2) |
|-------------------------|---------------|--------------------------|-------------|----------------------------------|------------------|------------------|------------|
| | | | | Total | Servicio público | Servicio privado | |
| ANDALUCÍA | 9.950 | 9.153 | 68 | 718 | 593 | 125 | 11 |
| ARAGÓN | 2.255 | 2.156 | 9 | 89 | 74 | 22 | 1 |
| ASTURIAS, PRINCIPADO DE | 1.405 | 1.296 | 9 | 100 | 89 | 12 | 0 |
| BALEARS, ILLES | 2.503 | 2.390 | 5 | 108 | 114 | 18 | 0 |
| CANARIAS | 6.978 | 5.862 | 54 | 457 | 337 | 182 | 605 |
| CANTABRIA | 548 | 489 | 7 | 52 | 43 | 9 | 0 |
| CASTILLA-LA MANCHA | 1.293 | 1.020 | 31 | 242 | 217 | 31 | 0 |
| CASTILLA Y LEÓN | 2.436 | 2.110 | 39 | 285 | 238 | 51 | 2 |
| CATALUÑA | 11.783 | 11.249 | 66 | 466 | 436 | 59 | 2 |
| COMUNIDAD VALENCIANA | 4.776 | 4.462 | 39 | 275 | 230 | 57 | 0 |
| EXTREMADURA | 1.002 | 842 | 12 | 144 | 138 | 11 | 4 |
| GALICIA | 4.129 | 3.658 | 76 | 395 | 312 | 89 | 0 |
| MADRID, COMUNIDAD DE | 14.922 | 14.440 | 24 | 458 | 373 | 101 | 0 |
| MURCIA, REGIÓN DE | 904 | 760 | 18 | 126 | 96 | 35 | 0 |
| NAVARRA, C. FORAL DE | 492 | 437 | 8 | 47 | 42 | 7 | 0 |
| PAÍS VASCO | 2.415 | 2.173 | 23 | 219 | 208 | 14 | 0 |
| RIOJA, LA | 177 | 165 | 1 | 11 | 10 | 2 | 0 |
| CEUTA | 3 | 1 | 0 | 2 | 2 | 1 | 0 |
| MELILLA | 1 | 0 | 0 | 1 | 1 | 1 | 0 |
| TOTAL (1) | 67.566 | 62.625 | 483 | 4.157 | 3.553 | 827 | 625 |

Fuente: D. G. de Transporte Terrestre. M.º de Fomento.

(1) El número total de empresas no es la suma de los apartados correspondientes por haber podido registrar las mismas empresas diferentes modalidades de transporte.

(2) A partir de la entrada en vigor del R. D. 1225/2006, de 27 de octubre, por el que se modifica el Reglamento de la ley de Ordenación de los Transportes Terrestres, quedan exonerados de la obtención de título habilitante los vehículos de menos de 3.500 kg de PMA.

9. Transporte de viajeros por carretera

3.1. Transporte interior de viajeros. Concesiones estatales de líneas regulares de autobuses, por Comunidades Autónomas. (1)

Tráfico de viajeros en ambos sentidos. Año 2014 (*)

Unidad: Número de viajeros

| COMUNIDADES AUTÓNOMAS | TOTAL (ambos sentidos) | Comunidades Autónomas | | | | | | | | |
|-------------------------|------------------------|-----------------------|----------------|------------------------|----------------|----------|----------------|--------------------|------------------|------------------|
| | | Andalucía | Aragón | Asturias Principado de | Balears, Illes | Canarias | Cantabria | Castilla-La Mancha | Castilla y León | Cataluña |
| ANDALUCÍA | 3.324.001 | 878.210 | 1.278 | 5.267 | .. | .. | .. | 63.460 | 35.281 | 62.459 |
| ARAGÓN | 2.125.151 | .. | 535.780 | 7.953 | .. | .. | 19.686 | 17.383 | 123.163 | 684.412 |
| ASTURIAS, PRINCIPADO DE | 949.858 | .. | .. | 13.080 | .. | .. | 128.311 | .. | 338.087 | 9.908 |
| BALEARS, ILLES | 0 | .. | .. | .. | .. | .. | .. | .. | .. | .. |
| CANARIAS | 0 | .. | .. | .. | .. | .. | .. | .. | .. | .. |
| CANTABRIA | 1.681.665 | .. | .. | .. | .. | .. | 4.853 | .. | 112.378 | 11.111 |
| CASTILLA-LA MANCHA | 8.781.249 | .. | .. | .. | .. | .. | .. | 2.854.943 | 14.042 | 14.498 |
| CASTILLA Y LEÓN | 5.100.036 | .. | .. | .. | .. | .. | .. | .. | 1.003.595 | 61.216 |
| CATALUÑA | 1.633.395 | .. | .. | .. | .. | .. | .. | .. | .. | 803.353 |
| COMUNIDAD VALENCIANA | 1.598.723 | .. | .. | .. | .. | .. | .. | .. | .. | .. |
| EXTREMADURA | 1.462.985 | .. | .. | .. | .. | .. | .. | .. | .. | .. |
| GALICIA | 291.401 | .. | .. | .. | .. | .. | .. | .. | .. | .. |
| MADRID, COMUNIDAD DE | 1.722.278 | .. | .. | .. | .. | .. | .. | .. | .. | .. |
| MURCIA, REGIÓN DE | 146.989 | .. | .. | .. | .. | .. | .. | .. | .. | .. |
| NAVARRA, C. FORAL DE | 38.826 | .. | .. | .. | .. | .. | .. | .. | .. | .. |
| PAÍS VASCO | 209.592 | .. | .. | .. | .. | .. | .. | .. | .. | .. |
| RIOJA, LA | 295.178 | .. | .. | .. | .. | .. | .. | .. | .. | .. |
| CEUTA Y MELILLA | 0 | .. | .. | .. | .. | .. | .. | .. | .. | .. |
| TOTAL DE DESTINO | 29.361.327 | 878.210 | 537.058 | 26.300 | 0 | 0 | 152.850 | 2.935.786 | 1.626.546 | 1.646.957 |

(continúa)

- (1) Excluido transporte especial y discrecional. No incluye el tráfico de concesiones interiores de autobuses en las CC. AA.
 (*) Los datos son orientativos, por ser la primera vez que se facilita la información desagregada por Comunidades Autónomas.

9. Transporte de viajeros por carretera

3.1. Transporte interior de viajeros. Concesiones estatales de líneas regulares de autobuses, por Comunidades Autónomas. (1)

Tráfico de viajeros en ambos sentidos. Año 2014 (*)

(Continuación)

Unidad: Número de viajeros

| COMUNIDADES AUTÓNOMAS | Comunidades Autónomas | | | | | | | | |
|-------------------------|-----------------------|------------------|----------------|----------------------|------------------|----------------------|------------------|----------------|-----------------|
| | C. Valenciana | Extremadura | Galicia | Madrid, Comunidad de | Murcia Región de | Navarra, C. Foral de | País Vasco | Rioja, La | Ceuta y Melilla |
| ANDALUCÍA | 170.310 | 270.042 | 16.478 | 1.528.655 | 262.429 | .. | 30.132 | .. | .. |
| ARAGÓN | 173.201 | 5.568 | 3.364 | 361.986 | 4.010 | 17.193 | 88.758 | 82.694 | .. |
| ASTURIAS, PRINCIPADO DE | .. | 7.375 | 65.843 | 297.780 | .. | 308 | 81.165 | 8.001 | .. |
| BALEARS, ILLES | .. | .. | .. | .. | .. | .. | .. | .. | .. |
| CANARIAS | .. | .. | .. | .. | .. | .. | .. | .. | .. |
| CANTABRIA | 9.455 | .. | 6.984 | 94.566 | 450 | .. | 1.427.281 | 14.587 | .. |
| CASTILLA-LA MANCHA | 169.731 | 36.237 | .. | 5.607.132 | 82.546 | .. | 2.120 | .. | .. |
| CASTILLA Y LEÓN | .. | 121.052 | 107.513 | 3.380.233 | .. | 3.310 | 336.175 | 86.942 | .. |
| CATALUÑA | 274.669 | 35.349 | 24.232 | 301.447 | 14.863 | 62.705 | 91.862 | 24.915 | .. |
| COMUNIDAD VALENCIANA | 283.740 | 4.441 | .. | 664.901 | 366.728 | 67.140 | 171.404 | 40.369 | .. |
| EXTREMADURA | .. | 1.051.209 | 7.275 | 380.676 | 2.051 | 206 | 21.568 | .. | .. |
| GALICIA | .. | .. | 14.646 | 235.408 | .. | 765 | 37.793 | 2.789 | .. |
| MADRID, COMUNIDAD DE | .. | .. | .. | 614.951 | 157.608 | 70.060 | 670.736 | 208.923 | .. |
| MURCIA, REGIÓN DE | .. | .. | .. | .. | 133.202 | 4.116 | 7.291 | 2.380 | .. |
| NAVARRA, C. FORAL DE | .. | .. | .. | .. | .. | 119 | 17.345 | 21.362 | .. |
| PAÍS VASCO | .. | .. | .. | .. | .. | .. | 209.591 | 1 | .. |
| RIOJA, LA | .. | .. | .. | .. | .. | .. | .. | 295.178 | .. |
| CEUTA Y MELILLA | .. | .. | .. | .. | .. | .. | .. | .. | .. |
| TOTAL DE DESTINO | 1.081.106 | 1.531.273 | 246.335 | 13.467.735 | 1.023.887 | 225.922 | 3.193.221 | 788.141 | 0 |

- (1) Excluido transporte especial y discrecional. No incluye el tráfico de concesiones interiores de autobuses en las CC. AA.
 (*) Los datos son orientativos, por ser la primera vez que se facilita la información desagregada por Comunidades Autónomas.

Fuente: Dirección General del Transporte Terrestre. M.º de Fomento.

9. Transporte de viajeros por carretera

3.2. Transporte interior de viajeros. Concesiones estatales de líneas regulares de autobuses, por Comunidades Autónomas. (1)

Tráfico de viajeros-km en ambos sentidos. Año 2014 (*)

Unidad: Miles viajeros-km

| COMUNIDADES AUTÓNOMAS | TOTAL (ambos sentidos) | Comunidades Autónomas | | | | | | | | |
|-------------------------|------------------------|-----------------------|---------------|------------------------|----------------|----------|---------------|--------------------|-----------------|----------------|
| | | Andalucía | Aragón | Asturias Principado de | Balears, Illes | Canarias | Cantabria | Castilla-La Mancha | Castilla y León | Cataluña |
| ANDALUCÍA | 1.176.119 | 66.745 | 1.102 | 4.590 | .. | .. | .. | 14.727 | 22.320 | 55.220 |
| ARAGÓN | 434.338 | .. | 31.880 | 4.934 | .. | .. | 8.069 | 3.273 | 25.262 | 147.335 |
| ASTURIAS, PRINCIPADO DE | 291.139 | .. | .. | 1.476 | .. | .. | 23.562 | .. | 59.802 | 9.119 |
| BALEARS, ILLES | 0 | .. | .. | .. | .. | .. | .. | .. | .. | .. |
| CANARIAS | 0 | .. | .. | .. | .. | .. | .. | .. | .. | .. |
| CANTABRIA | 176.451 | .. | .. | .. | .. | .. | 149 | .. | 23.182 | 8.057 |
| CASTILLA-LA MANCHA | 544.959 | .. | .. | .. | .. | .. | .. | 98.908 | 988 | 7.343 |
| CASTILLA Y LEÓN | 832.604 | .. | .. | .. | .. | .. | .. | .. | 59.515 | 42.419 |
| CATALUÑA | 451.065 | .. | .. | .. | .. | .. | .. | .. | .. | 26.602 |
| COMUNIDAD VALENCIANA | 529.952 | .. | .. | .. | .. | .. | .. | .. | .. | .. |
| EXTREMADURA | 184.749 | .. | .. | .. | .. | .. | .. | .. | .. | .. |
| GALICIA | 162.668 | .. | .. | .. | .. | .. | .. | .. | .. | .. |
| MADRID, COMUNIDAD DE | 453.303 | .. | .. | .. | .. | .. | .. | .. | .. | .. |
| MURCIA, REGIÓN DE | 15.494 | .. | .. | .. | .. | .. | .. | .. | .. | .. |
| NAVARRA, C. FORAL DE | 2.453 | .. | .. | .. | .. | .. | .. | .. | .. | .. |
| PAÍS VASCO | 22.479 | .. | .. | .. | .. | .. | .. | .. | .. | .. |
| RIOJA, LA | 8.089 | .. | .. | .. | .. | .. | .. | .. | .. | .. |
| CEUTA Y MELILLA | 0 | .. | .. | .. | .. | .. | .. | .. | .. | .. |
| TOTAL DE DESTINO | 5.285.863 | 66.745 | 32.983 | 11.000 | 0 | 0 | 31.781 | 116.908 | 191.069 | 296.094 |

(continúa)

- (1) Excluido transporte especial y discrecional. No incluye el tráfico de concesiones interiores de autobuses en las CC. AA.
 (*) Los datos son orientativos, por ser la primera vez que se facilita la información desagregada por Comunidades Autónomas.

9. Transporte de viajeros por carretera

3.2. Transporte interior de viajeros. Concesiones estatales de líneas regulares de autobuses, por Comunidades Autónomas. (1)

Tráfico de viajeros-km en ambos sentidos. Año 2014 (*)

(Continuación)

Unidad: Miles viajeros-km

| COMUNIDADES AUTÓNOMAS | Comunidades Autónomas | | | | | | | | |
|-------------------------|-----------------------|----------------|----------------|----------------------|------------------|----------------------|----------------|----------------|-----------------|
| | C. Valenciana | Extremadura | Galicia | Madrid, Comunidad de | Murcia Región de | Navarra, C. Foral de | País Vasco | Rioja, La | Ceuta y Melilla |
| ANDALUCÍA | 81.079 | 51.972 | 16.980 | 765.485 | 67.904 | .. | 27.996 | .. | .. |
| ARAGÓN | 45.139 | 3.486 | 2.756 | 116.274 | 2.300 | 1.964 | 28.304 | 13.362 | .. |
| ASTURIAS, PRINCIPADO DE | .. | 3.990 | 23.713 | 139.309 | .. | 166 | 26.445 | 3.556 | .. |
| BALEARS, ILLES | .. | .. | .. | .. | .. | .. | .. | .. | .. |
| CANARIAS | .. | .. | .. | .. | .. | .. | .. | .. | .. |
| CANTABRIA | 7.895 | .. | 4.018 | 38.564 | 469 | .. | 90.531 | 3.587 | .. |
| CASTILLA-LA MANCHA | 31.530 | 4.408 | .. | 389.041 | 11.339 | .. | 1.404 | .. | .. |
| CASTILLA Y LEÓN | .. | 24.785 | 30.303 | 602.434 | .. | 698 | 60.655 | 11.795 | .. |
| CATALUÑA | 74.190 | 33.378 | 25.969 | 187.644 | 9.105 | 28.394 | 54.303 | 11.480 | .. |
| COMUNIDAD VALENCIANA | 17.934 | 3.288 | .. | 276.270 | 37.883 | 41.345 | 128.377 | 24.855 | .. |
| EXTREMADURA | .. | 50.071 | 4.969 | 113.943 | 1.351 | 136 | 14.279 | .. | .. |
| GALICIA | .. | .. | 2.386 | 132.116 | .. | 558 | 25.805 | 1.803 | .. |
| MADRID, COMUNIDAD DE | .. | .. | .. | 18.535 | 66.536 | 31.564 | 266.553 | 70.115 | .. |
| MURCIA, REGIÓN DE | .. | .. | .. | .. | 3.783 | 3.197 | 6.654 | 1.860 | .. |
| NAVARRA, C. FORAL DE | .. | .. | .. | .. | .. | 6 | 1.313 | 1.134 | .. |
| PAÍS VASCO | .. | .. | .. | .. | .. | .. | 22.479 | 0 | .. |
| RIOJA, LA | .. | .. | .. | .. | .. | .. | .. | 8.089 | .. |
| CEUTA Y MELILLA | .. | .. | .. | .. | .. | .. | .. | .. | .. |
| TOTAL DE DESTINO | 257.766 | 175.378 | 111.094 | 2.779.616 | 200.668 | 108.028 | 755.098 | 151.637 | 0 |

- (1) Excluido transporte especial y discrecional. No incluye el tráfico de concesiones interiores de autobuses en las CC. AA.
 (*) Los datos son orientativos, por ser la primera vez que se facilita la información desagregada por Comunidades Autónomas.

Fuente: Dirección General del Transporte Terrestre. M.º de Fomento.