# CUALIFICACION INICIAL MERCANCIAS

## 29-02-2024

| COMUNIDAD AUTONOMA | CENTROS AUTORIZADOS | CURSOS HOMOLOGADOS | CURSOS REALIZADOS | EXAMENES REALIZADOS | ALUMNOS APTOS |
|---|---|---|---|---|---|
| ANDALUCIA | 946 | 440 | 17.280 | 671 | 57.063 |
| ARAGON | 108 | 55 | 1.399 | 249 | 8.523 |
| ASTURIAS | 77 | 53 | 1.390 | 82 | 7.269 |
| BALEARES | 65 | 36 | 1.294 | 171 | 5.418 |
| CANARIAS | 136 | 66 | 2.266 | 467 | 12.277 |
| CANTABRIA | 35 | 16 | 655 | 83 | 3.165 |
| CASTILLA Y LEON | 237 | 154 | 3.136 | 88 | 16.010 |
| CASTILLA-LA MANCHA | 185 | 253 | 3.661 | 92 | 22.090 |
| CATALUÑA | 450 | 198 | 5.423 | 331 | 31.272 |
| CEUTA | 6 | 6 | 68 | 35 | 274 |
| EXTREMADURA | 183 | 66 | 1.604 | 131 | 8.615 |
| GALICIA | 245 | 135 | 4.189 | 185 | 19.335 |
| LA RIOJA | 11 | 8 | 311 | 84 | 1.903 |
| MADRID | 260 | 117 | 3.890 | 83 | 15.084 |
| MELILLA | 9 | 7 | 48 | 70 | 346 |
| MURCIA | 155 | 225 | 5.712 | 86 | 14.521 |
| NAVARRA | 67 | 55 | 496 | 85 | 3.806 |
| PAIS VASCO | 121 | 55 | 1.736 | 253 | 9.895 |
| VALENCIA | 263 | 144 | 7.959 | 285 | 24.343 |
| **TOTAL** | **3.559** | **2.089** | **62.517** | **3.531** | **261.209** |

**Centros autorizados**: Número de centros con autorización en vigor para impartir cursos de cualificación inicial de mercancías a fecha de la estadística
**Cursos homologados**: Número de cursos homologados de cualificación inicial de mercancías en vigor a fecha de la estadística
**Cursos realizados**: Número total de cursos de cualificación inicial de mercancías realizados hasta la fecha de la estadística
**Exámenes realizados**: Número total de exámenes CAP de mercancías realizados hasta la fecha de la estadística
**Alumnos aptos**: Número total de alumnos que han superado un examen CAP de mercancías hasta la fecha de la estadística

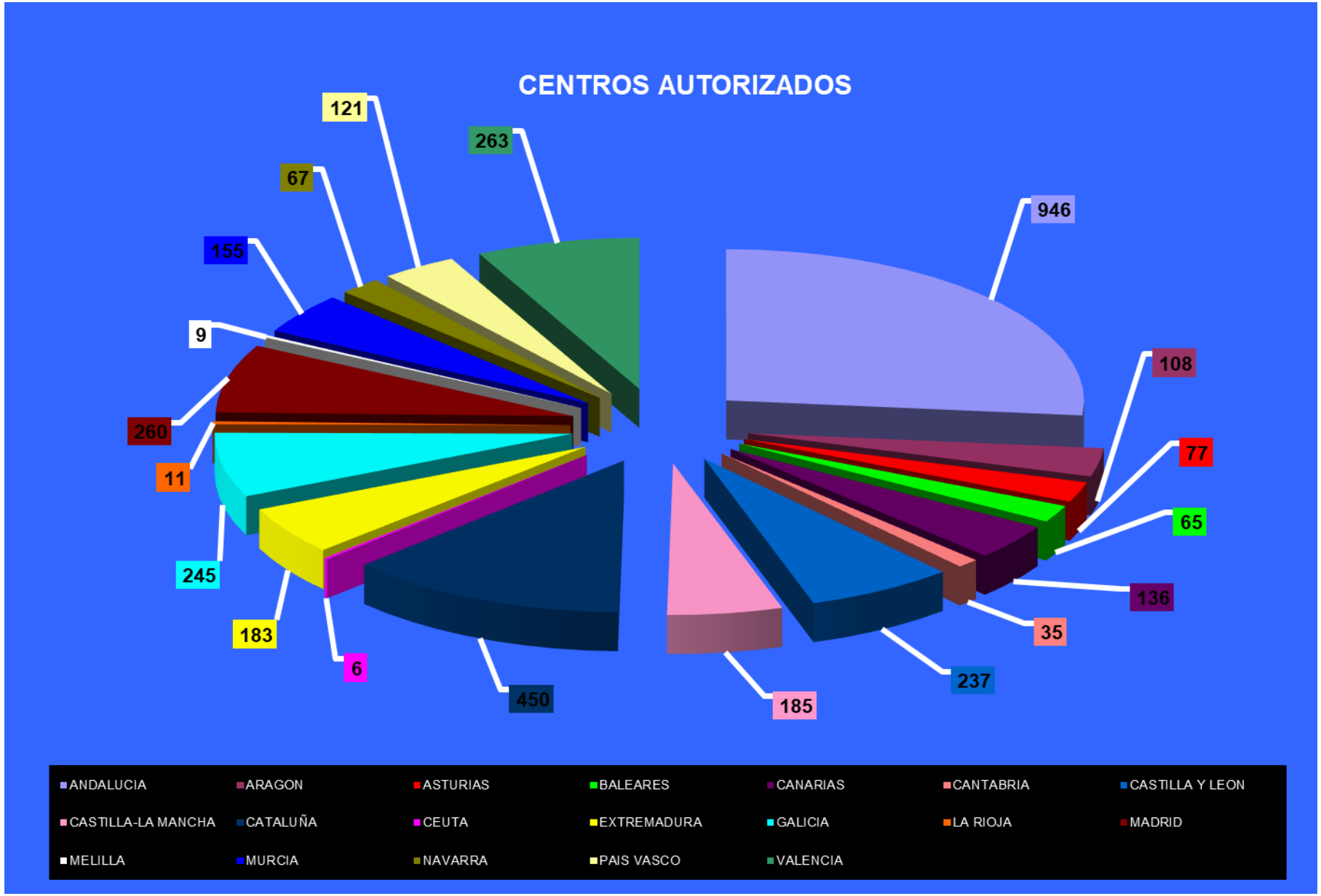
CENTROS AUTORIZADOS
121
263
67
155
9
260
11
245
183
6
450
946
108
77
65
136
35
237
185
ANDALUCIA
ARAGON
ASTURIAS
BALEARES
CANARIAS
CANTABRIA
CASTILLA Y LEON
CASTILLA-LA MANCHA
CATALUÑA
CEUTA
EXTREMADURA
GALICIA
LA RIOJA
MADRID
MELILLA
MURCIA
NAVARRA
PAIS VASCO
VALENCIA

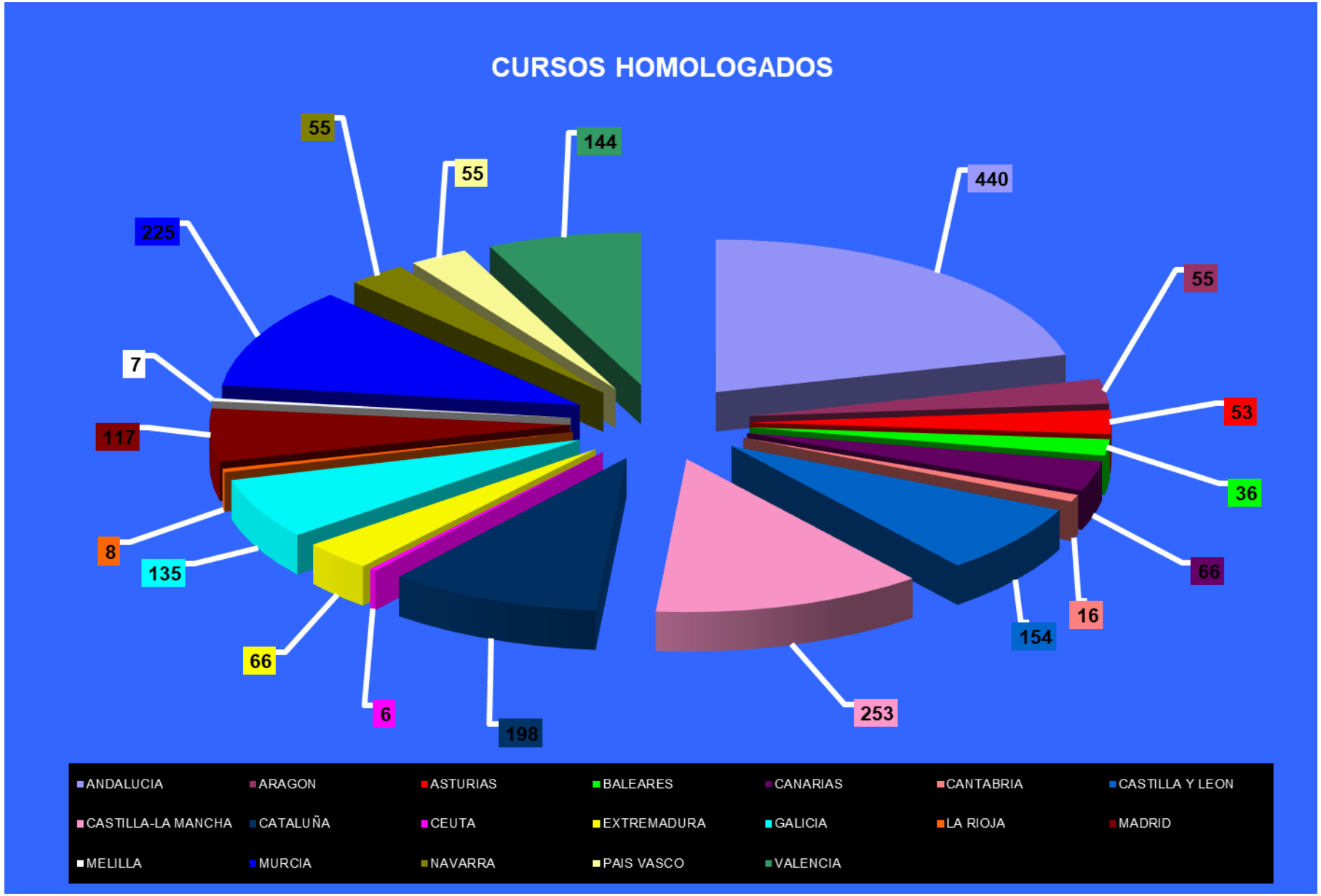
CURSOS HOMOLOGADOS
55
55
144
440
225
55
7
53
117
36
8
66
135
16
154
66
6
198
253
ANDALUCIA
ARAGON
ASTURIAS
BALEARES
CANARIAS
CANTABRIA
CASTILLA Y LEON
CASTILLA-LA MANCHA
CATALUÑA
CEUTA
EXTREMADURA
GALICIA
LA RIOJA
MADRID
MELILLA
MURCIA
NAVARRA
PAIS VASCO
VALENCIA

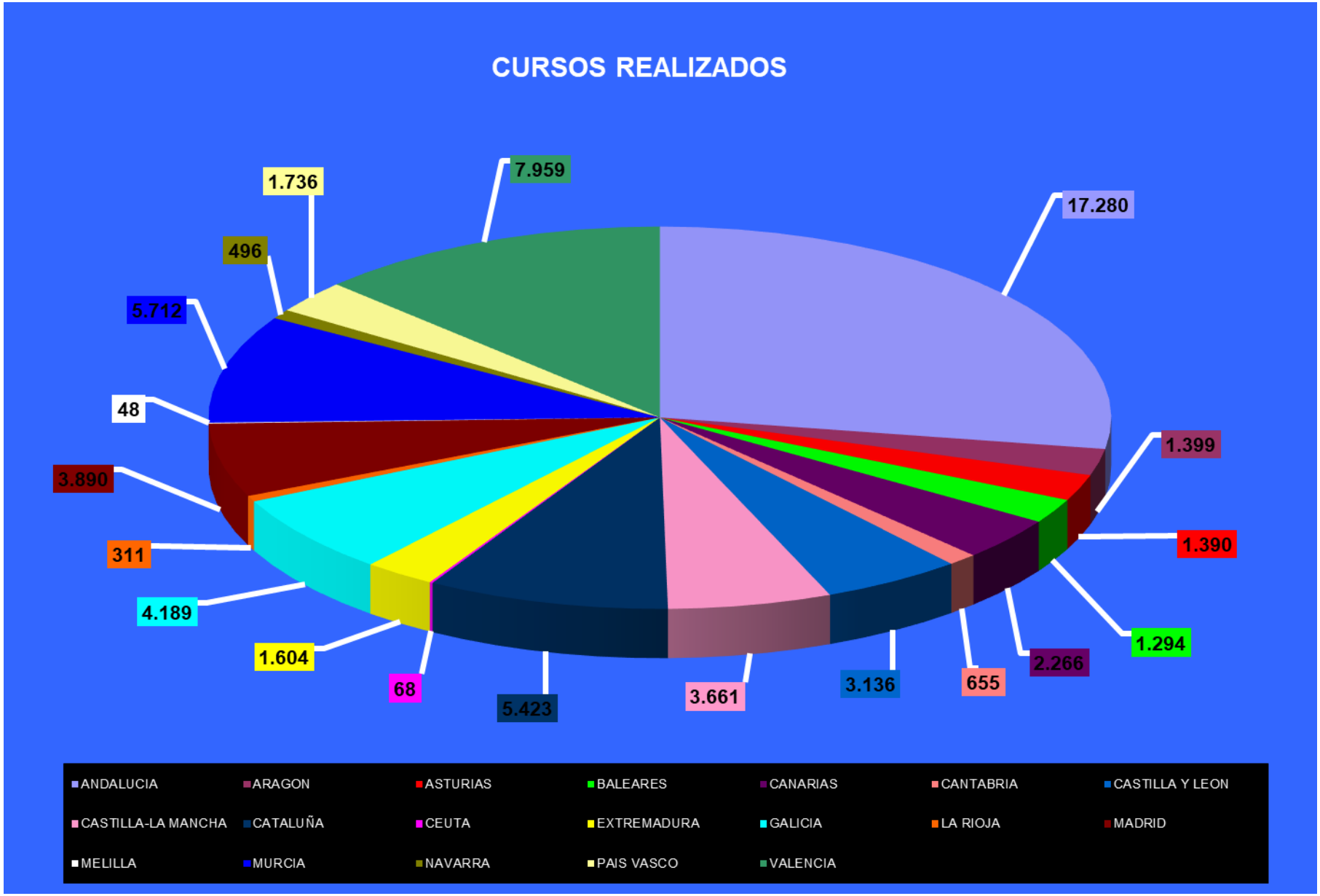
CURSOS REALIZADOS
7.959
1.736
496
5.712
48
3.890
311
4.189
1.604
68
5.423
3.661
3.136
655
2.266
1.294
1.390
1.399
17.280
ANDALUCIA
ARAGON
ASTURIAS
BALEARES
CANARIAS
CANTABRIA
CASTILLA Y LEON
CASTILLA-LA MANCHA
CATALUÑA
CEUTA
EXTREMADURA
GALICIA
LA RIOJA
MADRID
MELILLA
MURCIA
NAVARRA
PAIS VASCO
VALENCIA

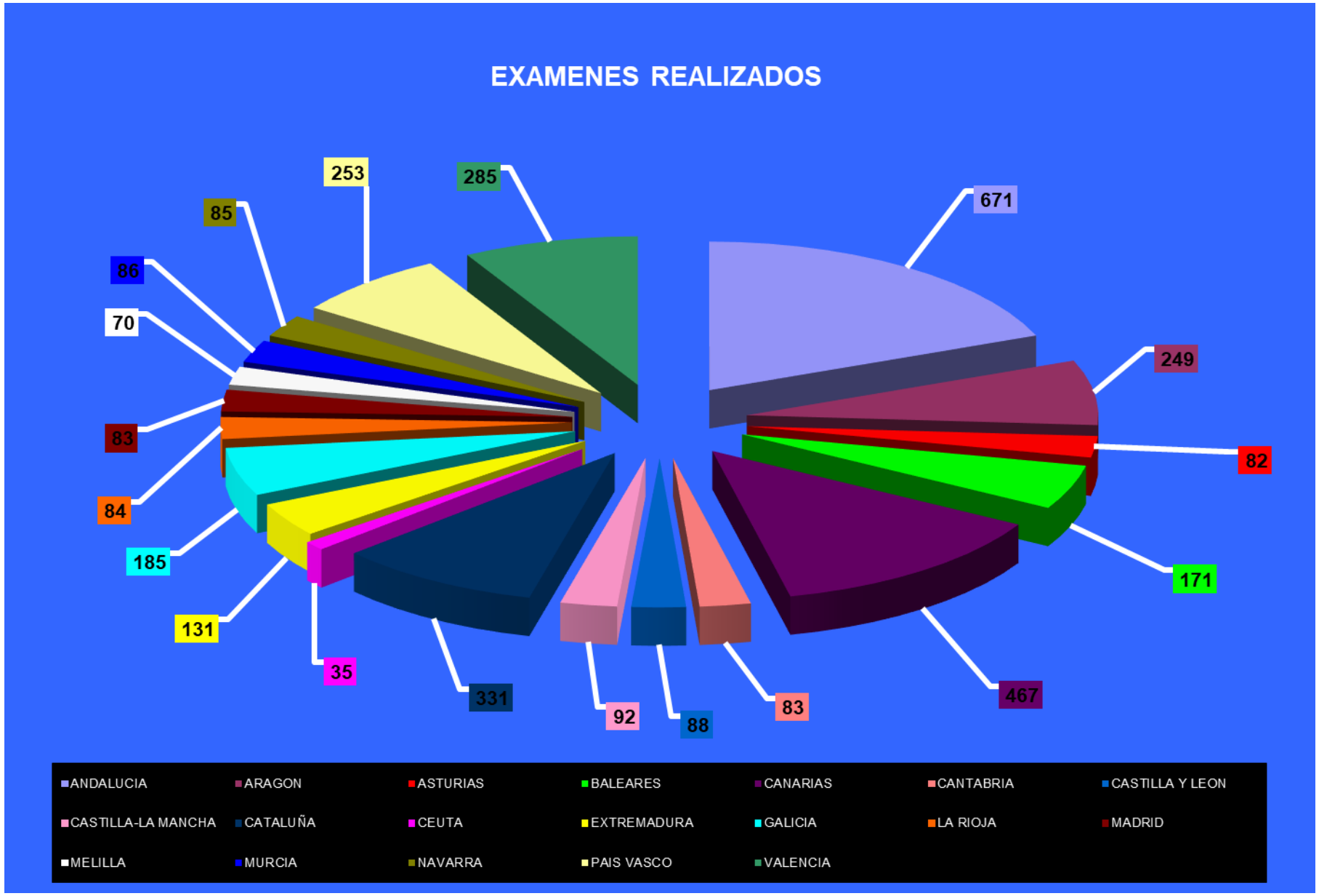
EXAMENES REALIZADOS
671
249
82
171
467
83
88
92
331
35
131
185
84
83
70
86
85
253
285
ANDALUCIA
ARAGON
ASTURIAS
BALEARES
CANARIAS
CANTABRIA
CASTILLA Y LEON
CASTILLA-LA MANCHA
CATALUÑA
CEUTA
EXTREMADURA
GALICIA
LA RIOJA
MADRID
MELILLA
MURCIA
NAVARRA
PAIS VASCO
VALENCIA

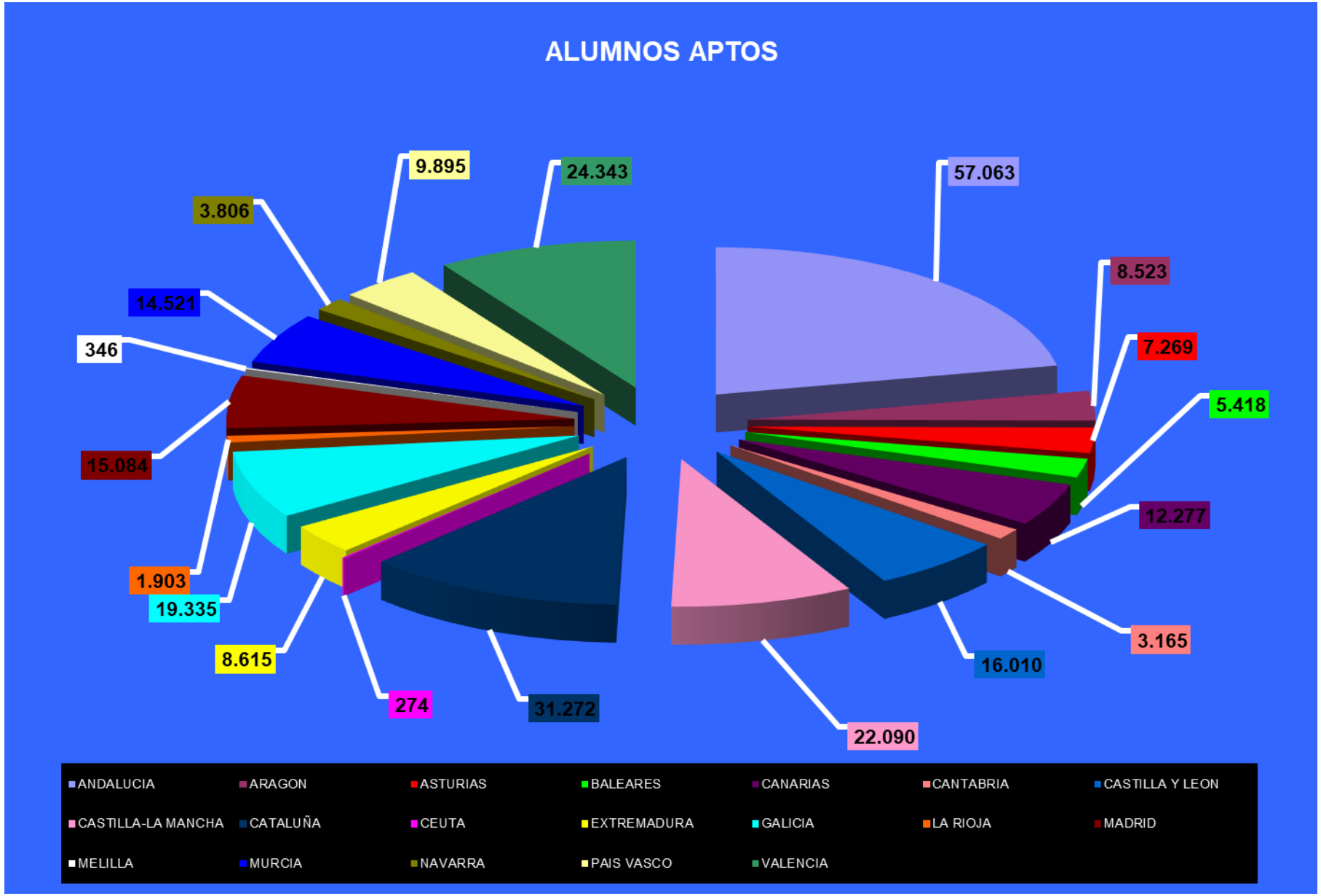
ALUMNOS APTOS
9.895
24.343
57.063
3.806
8.523
14.521
7.269
346
5.418
15.084
12.277
1.903
19.335
3.165
8.615
16.010
274
31.272
22.090
ANDALUCIA
ARAGON
ASTURIAS
BALEARES
CANARIAS
CANTABRIA
CASTILLA Y LEON
CASTILLA-LA MANCHA
CATALUÑA
CEUTA
EXTREMADURA
GALICIA
LA RIOJA
MADRID
MELILLA
MURCIA
NAVARRA
PAIS VASCO
VALENCIA