# FORMACION CONTINUA

## 29-02-2024

| COMUNIDAD AUTONOMA | CENTROS AUTORIZADOS | CURSOS HOMOLOGADOS | CURSOS REALIZADOS | ALUMNOS APTOS |
|---|---|---|---|---|
| ANDALUCIA | 1.159 | 668 | 43.751 | 300.039 |
| ARAGON | 156 | 106 | 5.126 | 54.821 |
| ASTURIAS | 98 | 87 | 4.493 | 44.063 |
| BALEARES | 96 | 72 | 3.473 | 31.079 |
| CANARIAS | 193 | 134 | 6.352 | 70.198 |
| CANTABRIA | 45 | 34 | 2.349 | 21.895 |
| CASTILLA Y LEON | 313 | 257 | 11.056 | 119.188 |
| CASTILLA-LA MANCHA | 234 | 374 | 10.895 | 99.636 |
| CATALUÑA | 525 | 292 | 20.595 | 212.299 |
| CEUTA | 6 | 7 | 258 | 1.460 |
| EXTREMADURA | 212 | 112 | 4.711 | 46.677 |
| GALICIA | 319 | 256 | 11.590 | 116.602 |
| LA RIOJA | 19 | 25 | 1.214 | 12.738 |
| MADRID | 325 | 203 | 14.222 | 156.382 |
| MELILLA | 9 | 4 | 85 | 1.037 |
| MURCIA | 218 | 235 | 12.955 | 68.595 |
| NAVARRA | 84 | 104 | 1.949 | 23.752 |
| PAIS VASCO | 151 | 100 | 6.101 | 61.350 |
| VALENCIA | 390 | 278 | 26.760 | 166.895 |
| **TOTAL** | **4.552** | **3.348** | **187.935** | **1.608.706** |

**Centros autorizados:** Número de centros con autorización en vigor para impartir cursos de formación continua a fecha de la estadística
**Cursos homologados**: Número de cursos homologados de formación continua en vigor a fecha de la estadística
**Cursos realizados**: Número total de cursos de formación continua realizados hasta la fecha de la estadística
**Alumnos aptos**: Número total de alumnos que han superado un curso de formación continua hasta la fecha de la estadística

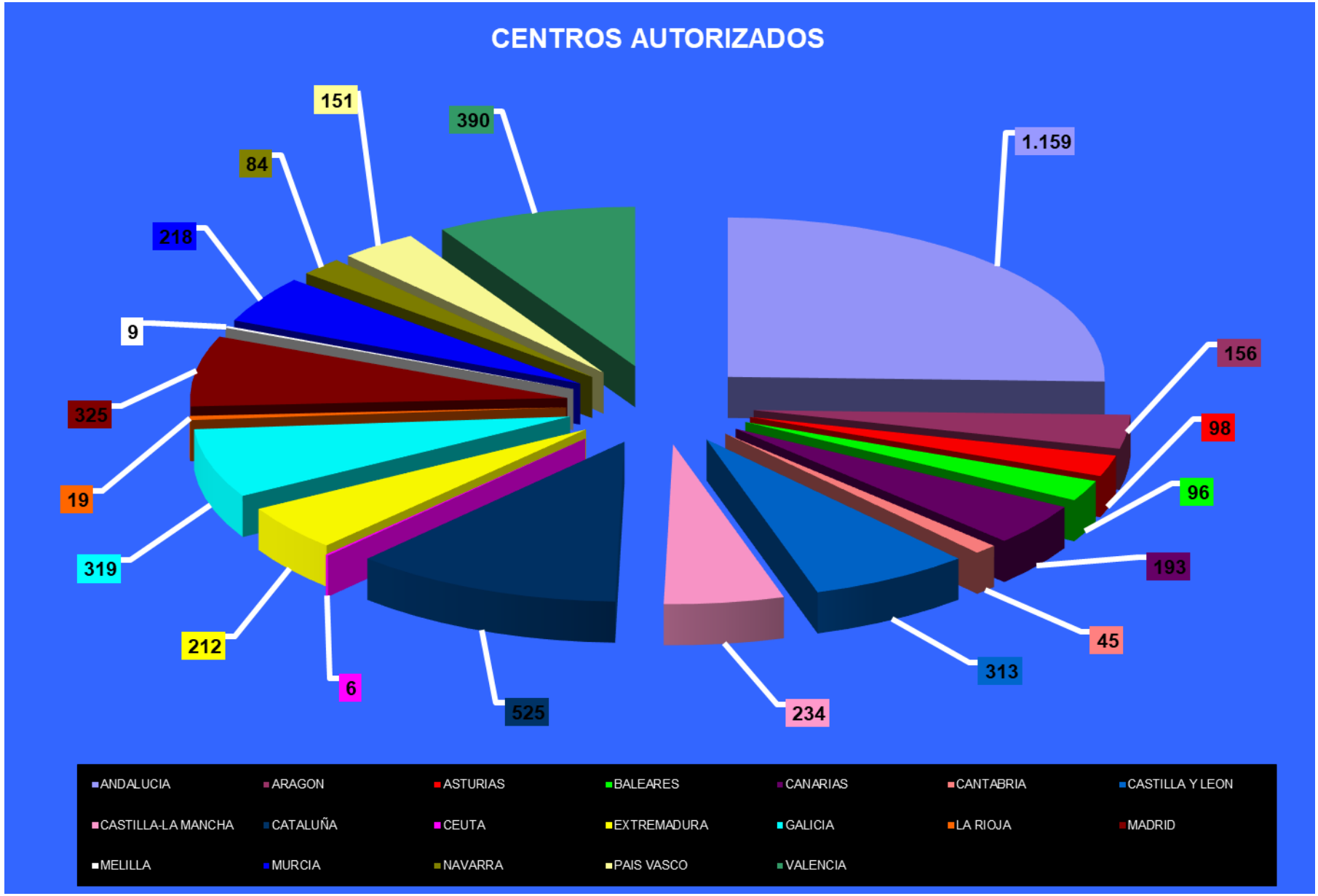
CENTROS AUTORIZADOS
151
390
84
218
9
325
19
319
212
6
525
1.159
156
98
96
193
45
313
234
ANDALUCIA
ARAGON
ASTURIAS
BALEARES
CANARIAS
CANTABRIA
CASTILLA Y LEON
CASTILLA-LA MANCHA
CATALUÑA
CEUTA
EXTREMADURA
GALICIA
LA RIOJA
MADRID
MELILLA
MURCIA
NAVARRA
PAIS VASCO
VALENCIA

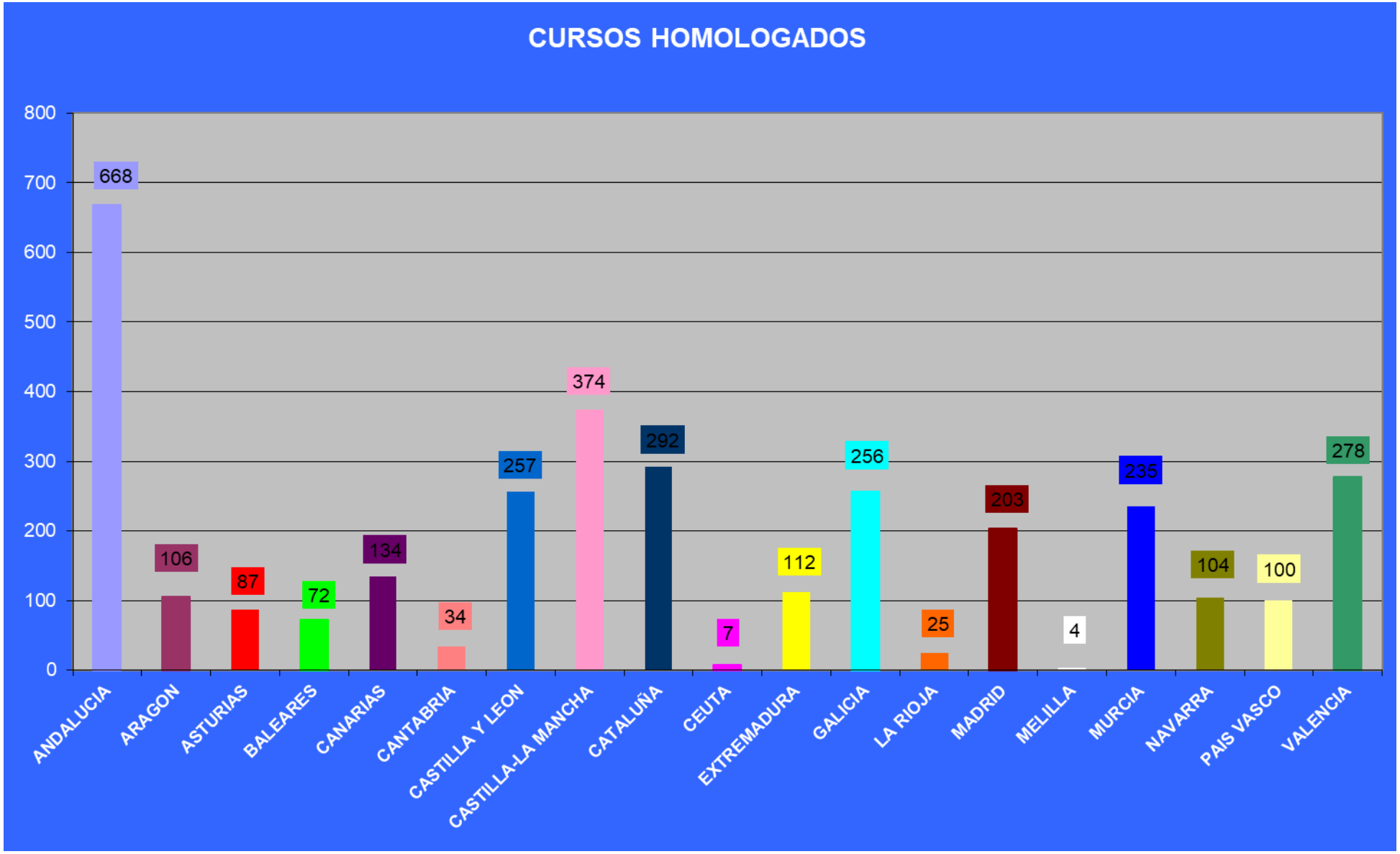
CURSOS HOMOLOGADOS
800
700
600
500
400
300
200
100
0
668
106
87
72
134
34
257
374
292
7
112
256
25
203
4
235
104
100
278
ANDALUCIA
ARAGON
ASTURIAS
BALEARES
CANARIAS
CANTABRIA
CASTILLA Y LEON
CASTILLA-LA MANCHA
CATALUÑA
CEUTA
EXTREMADURA
GALICIA
LA RIOJA
MADRID
MELILLA
MURCIA
NAVARRA
PAIS VASCO
VALENCIA

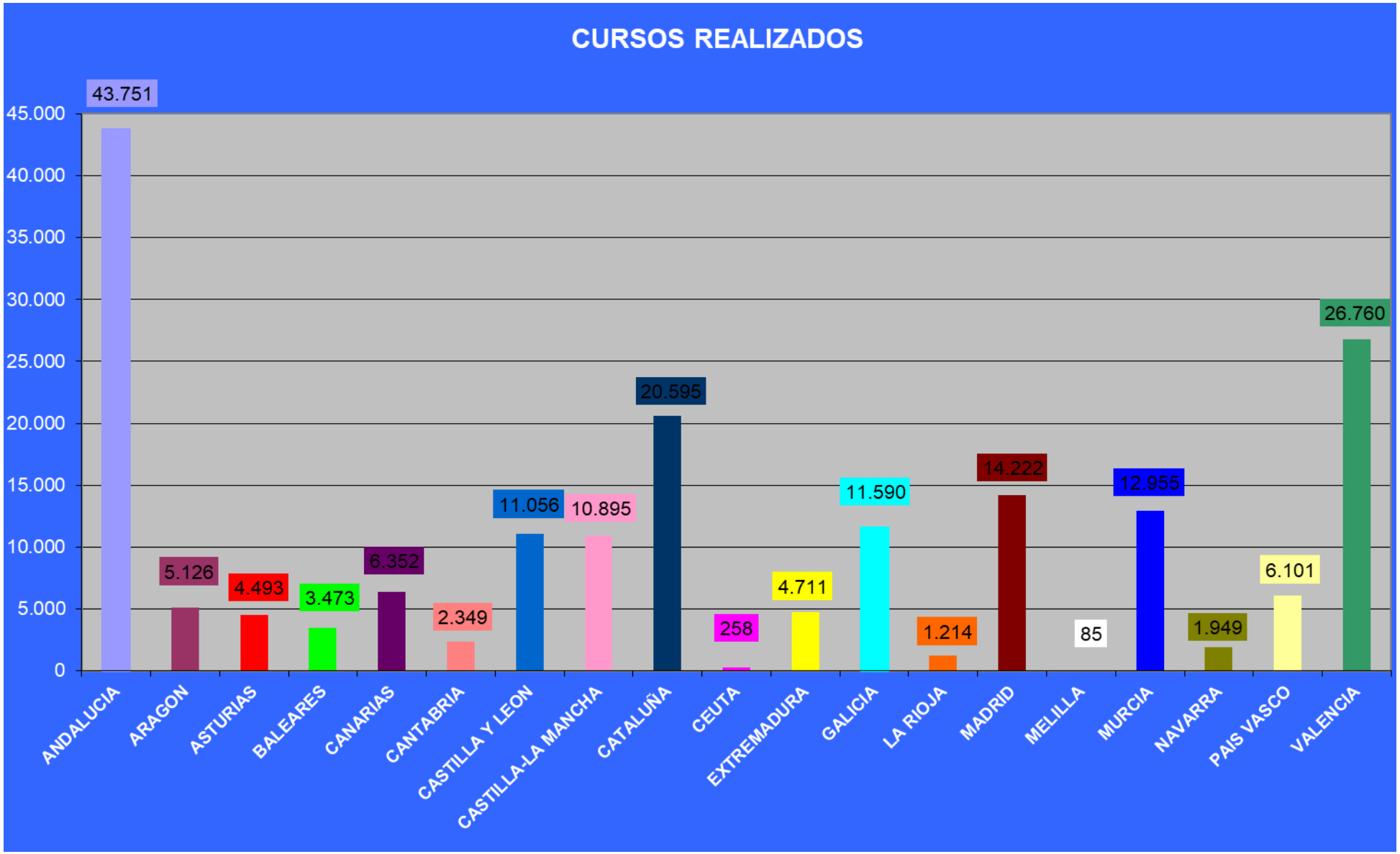
CURSOS REALIZADOS
45.000
40.000
35.000
30.000
25.000
20.000
15.000
10.000
5.000
0
43.751
5.126
4.493
3.473
6.352
2.349
11.056
10.895
20.595
258
4.711
11.590
1.214
14.222
85
12.955
1.949
6.101
26.760
ANDALUCIA
ARAGON
ASTURIAS
BALEARES
CANARIAS
CANTABRIA
CASTILLA Y LEON
CASTILLA-LA MANCHA
CATALUÑA
CEUTA
EXTREMADURA
GALICIA
LA RIOJA
MADRID
MELILLA
MURCIA
NAVARRA
PAIS VASCO
VALENCIA

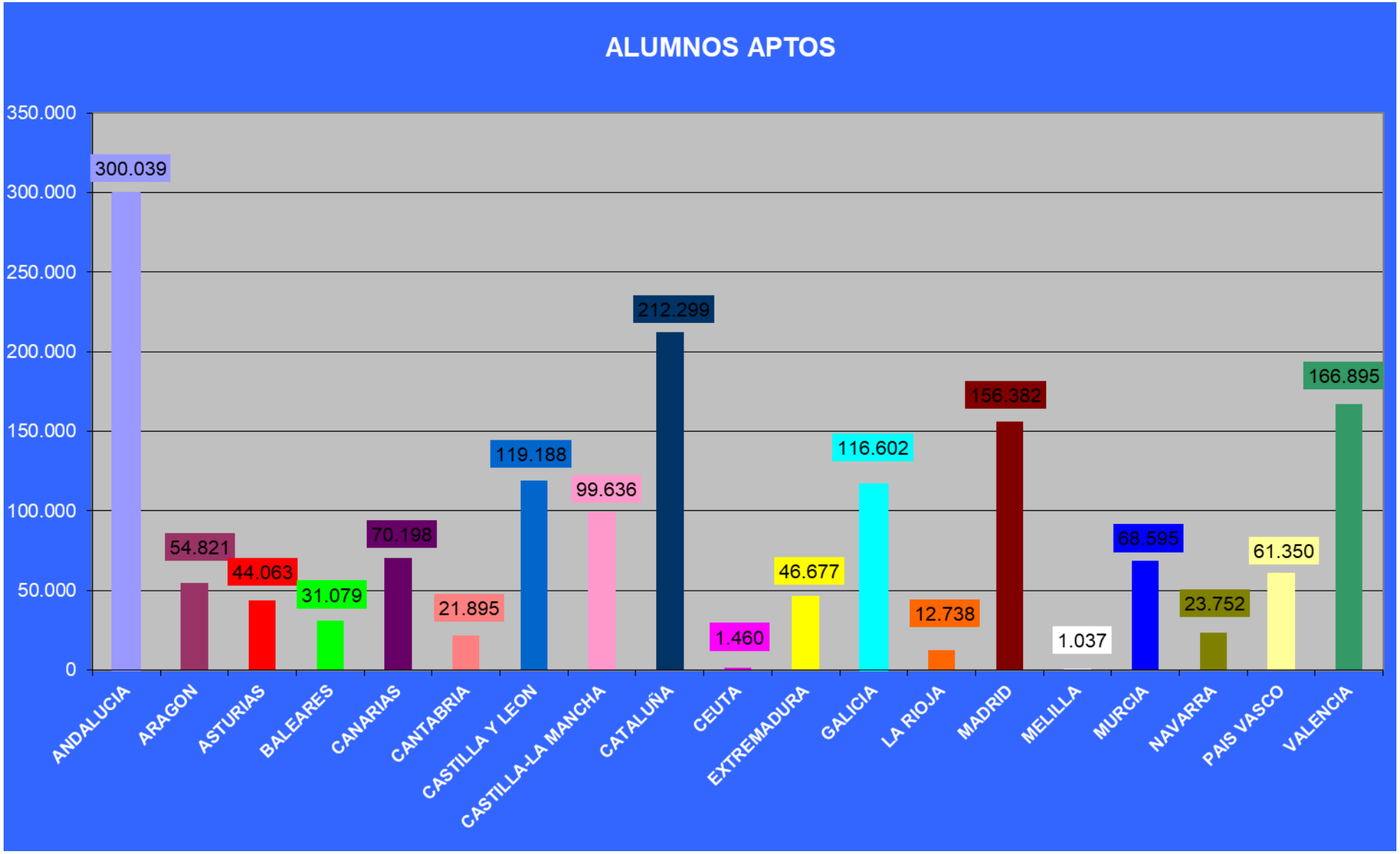
ALUMNOS APTOS
350.000
300.000
250.000
200.000
150.000
100.000
50.000
0
300.039
54.821
44.063
31.079
70.198
21.895
119.188
99.636
212.299
1.460
46.677
116.602
12.738
156.382
1.037
68.595
23.752
61.350
166.895
ANDALUCIA
ARAGON
ASTURIAS
BALEARES
CANARIAS
CANTABRIA
CASTILLA Y LEON
CASTILLA-LA MANCHA
CATALUÑA
CEUTA
EXTREMADURA
GALICIA
LA RIOJA
MADRID
MELILLA
MURCIA
NAVARRA
PAIS VASCO
VALENCIA