

ADJUDICACIONES DE OBRA DEL GRUPO MITMA

AÑO 2022

serie estadísticas

Ministerio de Transportes, Movilidad y Agenda Urbana
Dirección General de Programación Económica y Presupuestos
Subdirección General de Estudios Económicos y Estadísticas

PRESENTACIÓN

Con esta publicación se presentan los resultados de las Adjudicaciones de Obra del Grupo MITMA obtenidos a partir de la información publicada en el Boletín Oficial del Estado y en la Plataforma de Contratación del Sector Público.

La referencia son los resultados correspondientes al año 2022 aunque también se incluye información histórica desde 2018. Se encuentran desglosados los datos del denominado Grupo MITMA, es decir, Ministerio, Organismos Autónomos y Entidades Públicas Empresariales y Sociedades Mercantiles Estatales dependientes del mismo.

Con ello se pretende contribuir a mejorar el conocimiento de la demanda de construcción por parte del Grupo MITMA.

*Consulte la información estadística disponible en Internet
<https://www.mitma.es/el-ministerio/observatorios-y-estadisticas>*

INDICE

1.	INTRODUCCIÓN.....	1
2.	NOTAS METODOLÓGICAS.....	1
3.	PRINCIPALES RESULTADOS	2
3.1.	Las adjudicaciones en 2022.....	2

TABLAS ESTADISTICAS

1.	Adjudicaciones del Grupo MITMA: Total construcción	7
1.1.	Adjudicaciones del Grupo MITMA. Edificación	8
1.2.	Adjudicaciones del Grupo MITMA. Ingeniería civil	9
2.	Adjudicaciones por tipología de obra. Total	10
2.1.	Adjudicaciones por tipología de obra: Ministerio y OO.AA	11
2.2.	Adjudicaciones por tipología de obra: Entidades Públicas Estatales	12
3.	Adjudicaciones por comunidades autónomas. Total construcción	13
3.1.	Adjudicaciones por comunidades autónomas: Edificación	15
3.2.	Adjudicaciones por comunidades autónomas: Ingeniería civil	17
4.	Adjudicaciones por comunidades autónomas: Ministerio y OO.AA. Total construcción.....	19
4.1.	Adjudicaciones por comunidades autónomas: Ministerio y OO.AA. Edificación	21
4.2.	Adjudicaciones por comunidades autónomas: Ministerio y OO.AA. Ingeniería civil	23
5.	Adjudicaciones por comunidades autónomas: Entidades Públicas Estatales. Total construcción	25
5.1.	Adjudicaciones por comunidades autónomas: Entidades Públicas Estatales Ministerio. Edificación	27
5.2.	Adjudicaciones por comunidades autónomas: Entidades Públicas Estatales. Ingeniería civil	29
6.	Adjudicaciones por comunidades autónomas: AENA.....	31
7.	Adjudicaciones por comunidades autónomas: ADIF.	33
8.	Adjudicaciones por comunidades autónomas: Puertos del Estado.....	35
9.	Adjudicaciones por comunidades autónomas: RENFE-Operadora.	37
10.	Adjudicaciones por comunidades autónomas: SEITT	39
11.	Adjudicaciones por comunidades autónomas: Resto de Empresas	41

1. INTRODUCCIÓN

La estadística de Adjudicaciones de Obra del Grupo MITMA, tiene como objetivo disponer de la mayor información posible sobre las adjudicaciones de obra pública realizadas por el denominado Grupo MITMA.

Esta estadística es complementaria a la de Licitación Oficial en Construcción, ya que hace referencia a las adjudicaciones de obra que previamente han sido licitadas (marco legal el Ley 9/2017, de 8 de noviembre de Contratos del Sector Público).

La Ley establece que la formalización de los contratos deberá publicarse, en el perfil del contratante, en un plazo no superior a quince días tras el perfeccionamiento del contrato. En los contratos celebrados por la Administración General del Estado, o por sus entidades vinculadas que gocen de la naturaleza de Administraciones Públicas, dicho anuncio se publicará también en el BOE (art. 154).

Es conveniente recordar que existe un desfase importante entre la fecha de publicación de la licitación de la obra y la de su correspondiente formalización.

Esta estadística recoge las adjudicaciones publicadas por el Grupo MITMA. Dicho Grupo comprende las distintas Direcciones Generales del Departamento, sus Organismos Autónomos, así como las Entidades Públicas Empresariales y Sociedades Mercantiles Estatales (en las tablas aparecen englobadas bajo el epígrafe de Entidades Públicas Estatales) dependientes del Ministerio.

En el año 2022, dichas Entidades son:

- Aeropuertos españoles y navegación aérea (AENA)
- Administrador de infraestructuras ferroviarias (ADIF)

- Red nacional de ferrocarriles españoles (RENFE- Operadora)
- Puertos del Estado
- Sociedad Estatal de Infraestructuras del Transporte Terrestre (SEITT)
- Resto de Empresas

La estadística recoge las adjudicaciones de obra que son publicadas (independientemente del medio en el que se realice dicha publicación), cualquiera que haya sido el procedimiento o forma por el que se haya licitado previamente.

La metodología utilizada en esta estadística se encuentra disponible en la página web del Departamento (www.mitma.es), no obstante, en el siguiente apartado se hace una somera referencia a la misma, así como a las variables utilizadas.

2. NOTAS METODOLÓGICAS

Objetivo

El objetivo de la Estadística de Adjudicaciones de Obra del Grupo MITMA, es disponer de la mayor información posible sobre las adjudicaciones de obra pública realizadas por el denominado Grupo MITMA.

Ámbito geográfico

Nacional, con desagregación por comunidades autónomas.

Fecha inicio serie y periodicidad

Año 2002. Mensual.

Principales variables

- Adjudicaciones del Grupo MITMA (total construcción, edificación e ingeniería civil)
- Adjudicaciones por agente contratante
- Adjudicaciones por tipología de obra
- Adjudicaciones por comunidades autónomas

3. PRINCIPALES RESULTADOS

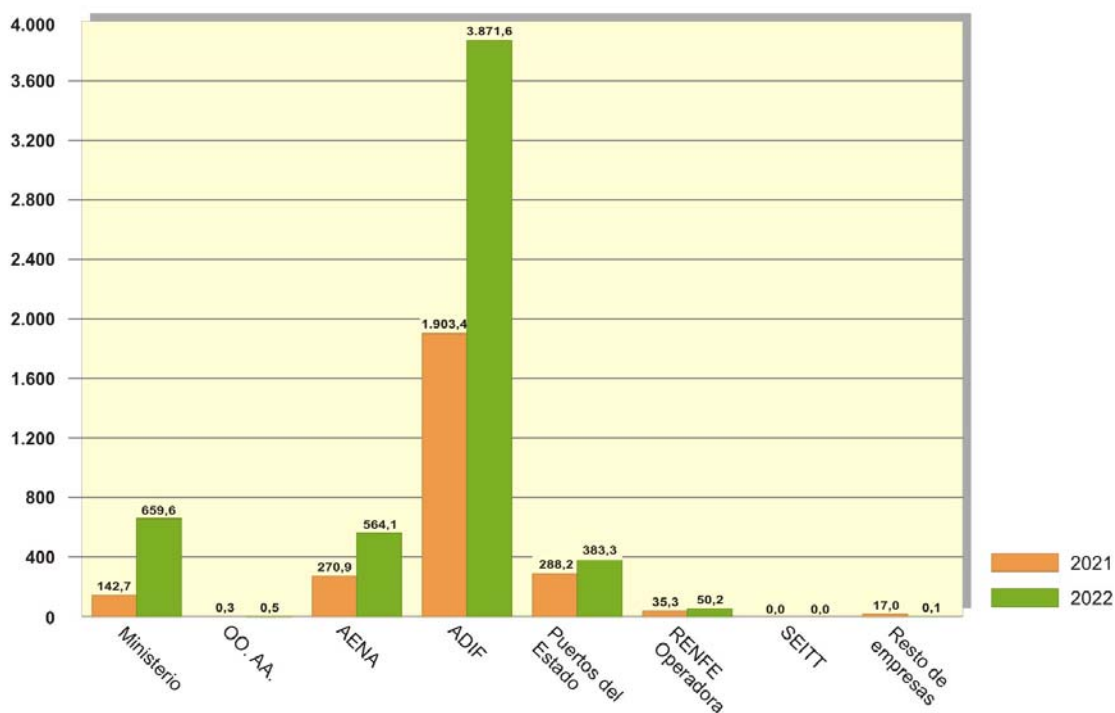
3.1. Las adjudicaciones en 2022

En un primer análisis de los datos obtenidos puede constatarse que el importe total de las adjudicaciones del Grupo MITMA en el año 2022 fue de 5.529,3 millones de euros, superior en un 108,04 por ciento respecto al año anterior y superior en un 72,81 por ciento a la media del periodo (2018-2022).

Cuadro 1: Adjudicaciones de obra del Grupo MITMA. Total Construcción (millones de euros)

Agente Contratante	2018	2019	2020	2021	2022
Ministerio	520,7	662,4	447,4	142,7	659,6
OO.AA.	--	0,4	0,3	0,3	0,5
Entidades Públicas Estatales	1.473,5	3.390,1	1.316,1	2.514,7	4.869,2
AENA	313,1	454,4	268,0	270,9	564,1
ADIF	881,1	2.596,4	743,1	1.903,4	3.871,6
Puertos del Estado	258,1	265,7	269,7	288,2	383,3
RENFE-Operadora	12,8	71,5	31,0	35,3	50,2
SEITT	3,4	--	--	--	--
Resto de Empresas	4,9	2,0	4,2	17,0	0,1
Total	1.994,1	4.052,9	1.763,7	2.657,8	5.529,3

Gráfico 1: Adjudicaciones de obra del Grupo MITMA (millones de euros)



Estos datos establecen que, en el año 2022, el Ministerio ha adjudicado el 11,9 por ciento del total y las Entidades Públicas Estatales el 88,1 por ciento restante.

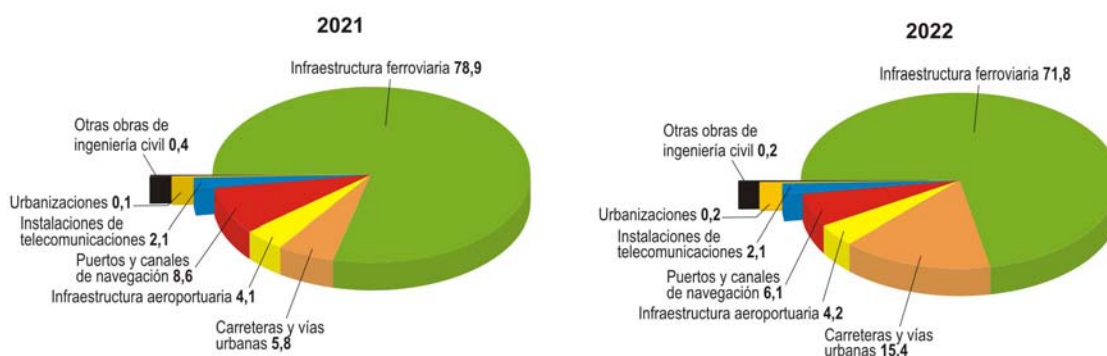
(70,0 por ciento), seguido de AENA con un 10,2 por ciento y Puertos del Estado con un 6,9 por ciento.

El Administrador de Infraestructuras Ferroviarias (ADIF) ha sido la Entidad con un porcentaje mayor de adjudicaciones

Cuadro2. Adjudicaciones de obra del Grupo MITMA por tipología de obras (millones de euros)

Tipología de obras	2018	2019	2020	2021	2022
Edificación	271,1	372,0	297,9	323,9	1.230,4
Ingeniería civil	1.723,1	3.680,9	1.465,8	2.333,8	4.298,9
Infraestructura ferroviaria	857,2	2.568,3	784,8	1.840,4	3.087,8
Carreteras y vías urbanas	521,6	662,3	433,7	136,5	663,2
Infraestructura aeroportuaria	121,8	176,5	74,1	95,9	179,3
Puertos y canales de navegación	203,6	222,6	149,1	200,6	260,4
Instalaciones de telecomunicaciones	6,7	42,2	8,0	47,9	89,4
Urbanizaciones	2,4	1,3	6,6	3,3	8,4
Otras obras ingeniería civil	9,8	7,6	9,7	9,2	10,6
Total	1.994,1	4.052,9	1.763,7	2.657,8	5.529,3

Gráfico2. Evolución de las adjudicaciones de obra de ingeniería civil del Grupo MITMA (distribución porcentual)



En el cuadro y gráfico 2 se presentan los datos distribuyendo dichas adjudicaciones por tipología de las obras.

Puede observarse claramente el peso que tiene en el total de las obras adjudicadas la *Ingeniería Civil* (77,7 por ciento), aspecto lógico teniendo en cuenta que ésta es la tipología mayoritaria de obras que licita este Departamento.

Atendiendo a su grado de participación en el montante total de las obras de Ingeniería Civil adjudicadas, el mayor peso corresponde a

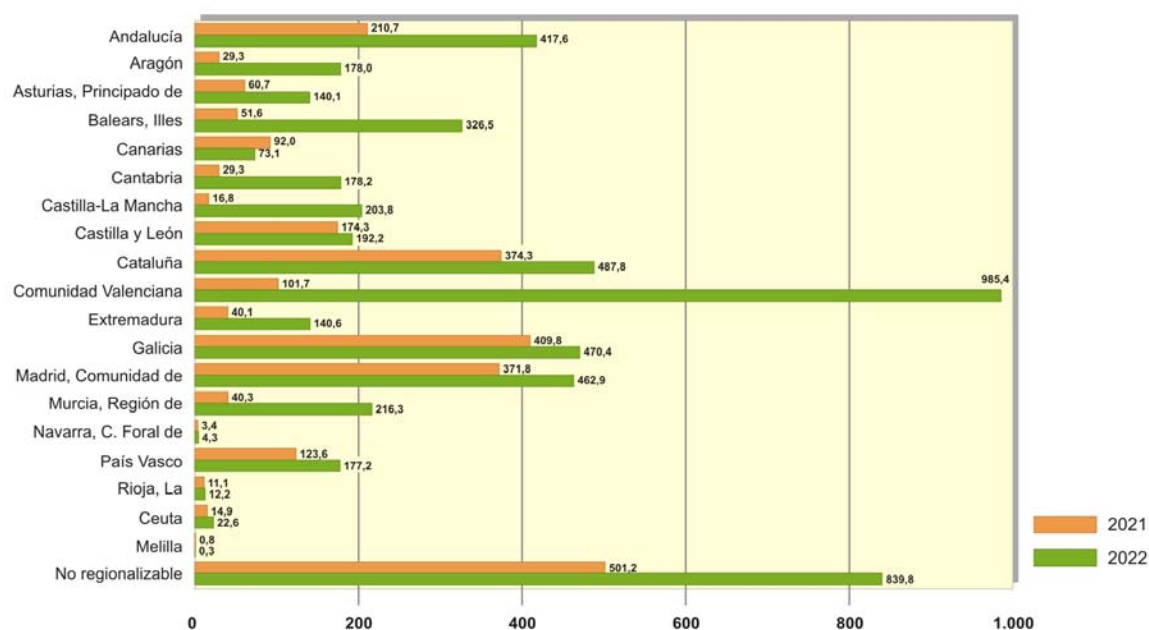
Infraestructura ferroviaria (71,8 por ciento), lo que es coherente teniendo en cuenta que del volumen total de obras adjudicadas por el Grupo MITMA, 3.087,8 millones corresponden al Administrador de Infraestructuras Ferroviarias (ADIF). En segundo lugar, *Carreteras y vías urbanas* con un 15,4 por ciento y *Puertos y canales de navegación* con un 6,1 por ciento

El cuadro 3 muestra las adjudicaciones de obra del Grupo MITMA en las distintas Comunidades Autónomas.

Cuadro 3: Adjudicaciones de obra del Grupo MITMA por Comunidades Autónomas (millones de euros)

Comunidades Autónomas	2018	2019	2020	2021	2022
Andalucía	166,3	631,2	106,2	210,7	417,6
Aragón	124,0	177,5	75,0	29,3	178,0
Asturias, Principado de	14,0	59,9	58,5	60,7	140,1
Balears, Illes	83,8	93,0	78,9	51,6	326,5
Canarias	28,9	124,0	64,4	92,0	73,1
Cantabria	169,3	34,5	34,9	29,3	178,2
Castilla-La Mancha	50,6	6,8	1,6	16,8	203,8
Castilla y León	104,8	136,9	129,3	174,3	192,2
Cataluña	191,1	274,0	231,5	374,3	487,8
Comunidad Valenciana	110,3	467,7	229,0	101,7	985,4
Extremadura	17,5	309,6	109,4	40,1	140,6
Galicia	215,1	139,9	82,9	409,8	470,4
Madrid, Comunidad de	84,0	392,4	112,3	371,8	462,9
Murcia, Región de	15,7	705,0	3,1	40,3	216,3
Navarra, C. Foral de	85,2	93,0	0,7	3,4	4,3
País Vasco	423,6	166,5	90,8	123,6	177,2
Rioja, La	1,9	6,5	6,5	11,1	12,2
Ceuta	5,7	3,1	1,2	14,9	22,6
Melilla	4,6	0,6	0,7	0,8	0,3
No regionalizable	97,6	230,9	346,9	501,2	839,8
Total	1.994,1	4.052,9	1.763,7	2.657,8	5.529,3

Gráfico 3: Adjudicaciones de obra del Grupo MITMA por Comunidades Autónomas. Años 2021 y 2022 (millones de euros)



El cuadro 4 presenta, para el año 2022, la información desglosada de las distintas

Entidades Públicas Estatales por Comunidades Autónomas.

Cuadro 4: Adjudicaciones de obra de las Entidades Públicas Estatales por Comunidades Autónomas. Año 2022 (millones de euros)

Comunidad Autónoma	Puertos					
	AENA	ADIF	del Estado	RENFE - Operadora	SEITT	Resto de Empresas
Andalucía	12,8	186,8	86,4	2,3	--	--
Aragón	--	133,4	--	0,4	--	--
Asturias, Principado de	--	115,6	6,8	--	--	--
Baleares, Illes	304,3	--	22,1	--	--	--
Canarias	25,7	--	47,4	--	--	--
Cantabria	0,4	86,4	39,2	0,3	--	--
Castilla-La Mancha	--	174,2	--	--	--	--
Castilla y León	1,7	141,0	--	0,3	--	--
Cataluña	38,9	348,2	69,4	9,5	--	--
Comunidad Valenciana	16,0	797,2	35,6	--	--	--
Extremadura	--	109,4	--	0,4	--	--
Galicia	8,3	385,7	24,2	1,6	--	--
Madrid, Comunidad de	150,5	285,5	--	24,0	--	--
Murcia, Región de	0,4	201,5	13,3	--	--	--
Navarra, C. Foral de	0,4	3,9	--	--	--	--
País Vasco	4,4	156,4	16,2	0,2	--	--
Rioja, La	--	3,6	--	--	--	--
Ceuta	--	--	22,6	--	--	--
Melilla	0,3	--	--	--	--	--
No regionalizable	--	742,8	--	11,3	--	--
Total	564,1	3.871,6	383,3	50,2	--	--

TABLAS ESTADÍSTICAS

1.- ADJUDICACIONES DEL GRUPO MITMA: MINISTERIO, OO.AA. Y ENTIDADES PÚBLICAS ESTATALES

TOTAL CONSTRUCCIÓN / MILES DE EUROS

PERIODO	TOTAL	MINISTERIO	OO.AA.	ENTIDADES PUBLICAS ESTATALES							
				TOTAL	AENA	FEVE ⁽²⁾	ADIF	PUERTOS	RENFE OPERADORA	SEIT	RESTO DE EMPRESAS
2022	5.529.319	659.569	523	4.869.228	564.108	-	3.871.555	383.304	50.205	-	56
2021	2.657.765	142.675	345	2.514.744	270.926	-	1.903.353	288.212	35.304	-	16.950
2020	1.763.713	447.394	266	1.316.053	268.015	-	743.122	269.726	30.985	-	4.206
2019	4.052.964	662.382	390	3.390.192	454.403	-	2.596.446	265.709	71.599	-	2.034
2018	1.994.141	520.657	-	1.473.485	313.101	-	881.059	258.124	12.810	3.442	4.949
V.anual(1)	135,42	2.284,27	-	123,66	-14,19	-	136,33	176,51	-98,16	-	-
V.acumulado(1)	108,04	362,29	51,41	93,63	108,22	0	103,41	32,99	42,21	-	-99,67
V.interanual(1)	108,04	362,29	51,41	93,63	108,22	-	103,41	32,99	42,21	-	-99,67
2022 dic.	858.604	47.350	-	811.254	22.041	-	742.524	46.593	95	-	-
nov.	367.235	13.724	-	353.511	36.746	-	298.452	18.313	-	-	-
oct.	351.637	6.792	-	344.846	17.347	-	288.756	36.912	1.830	-	-
sep.	201.474	1.849	-	199.625	14.408	-	132.488	52.695	34	-	-
ago.	134.041	61.477	523	72.041	6.444	-	28.952	36.069	575	-	-
jul.	576.284	52.370	-	523.913	8.051	-	484.686	16.730	14.445	-	-
jun.	356.025	12.582	-	343.444	24.489	-	277.162	21.969	19.823	-	-
may.	683.746	221.704	-	462.042	3.523	-	404.448	47.259	6.812	-	-
abr.	755.614	119.563	-	636.050	289.680	-	330.252	13.766	2.352	-	-
mar.	584.759	86.815	-	497.945	128.033	-	337.037	32.490	384	-	-
feb.	255.087	35.007	-	220.080	3.803	-	197.098	15.405	3.718	-	56
ene.	404.813	335	-	404.478	9.541	-	349.699	45.101	138	-	-
2021 dic.	364.707	1.986	-	362.721	25.687	-	314.189	16.850	5.157	-	839
nov.	402.460	1.014	-	401.446	13.505	-	354.677	32.643	621	-	-
oct.	164.606	-	-	164.606	11.773	-	128.329	15.285	9.219	-	-
sep.	340.127	18.520	-	321.608	14.403	-	292.222	14.293	689	-	-
ago.	34.716	9.643	-	25.073	9.245	-	4.208	11.448	173	-	-
jul.	397.530	105.284	-	292.245	49.466	-	199.899	41.746	1.134	-	-
jun.	197.715	1.339	-	196.376	21.991	-	103.274	52.345	8.355	-	10.410
may.	176.632	1.395	-	175.237	10.789	-	151.480	12.846	123	-	-
abr.	197.248	2.576	-	194.672	57.967	-	113.806	13.881	6.612	-	2.405
mar.	114.387	295	345	113.747	20.293	-	56.770	32.285	1.102	-	3.296
feb.	124.483	62	-	124.420	19.177	-	81.380	22.895	968	-	-
ene.	143.154	561	-	142.593	16.630	-	103.118	21.696	1.150	-	-

1.1.- ADJUDICACIONES DEL GRUPO MITMA: MINISTERIO, OO.AA. Y ENTIDADES PÚBLICAS ESTATALES

EDIFICACIÓN / MILES DE EUROS

PERIODO	TOTAL	MINISTERIO	OO.AA	ENTIDADES PUBLICAS ESTATALES							
				TOTAL	AENA	FEVE ⁽²⁾	ADIF	PUERTOS	RENFE OPERADORA	SEIT	RESTO DE EMPRESAS
2022	1.230.387	6.648	-	1.223.738	342.676	-	823.658	37.907	19.442	-	56
2021	323.929	4.591	345	318.993	136.341	-	78.242	61.914	32.086	-	10.410
2020	297.942	13.330	266	284.346	180.801	-	14.149	59.003	27.104	-	3.288
2019	372.068	11.361	390	360.317	233.745	-	41.658	33.784	51.130	-	-
2018	271.090	4.080	-	267.010	203.785	-	25.059	23.958	11.681	-	2.526
V.anual(1)	1.705,88	-80,72	-	1.755,60	40,43	-	9.468,89	-55,66	-98,16	-	-
V.acumulado(1)	279,83	44,8	-	283,63	151,34	0	952,71	-38,77	-39,41	-	-99,46
V.interanual(1)	279,83	44,80	-	283,63	151,34	-	952,71	-38,77	-39,41	-	-99,46
2022 dic.	547.341	158	-	547.183	14.470	-	528.849	3.769	95	-	-
nov.	138.616	862	-	137.755	19.979	-	116.143	1.632	-	-	-
oct.	36.220	1.589	-	34.631	5.626	-	18.923	8.252	1.830	-	-
sep.	94.431	-	-	94.431	4.733	-	84.567	5.097	34	-	-
ago.	8.860	35	-	8.825	5.203	-	-	3.591	30	-	-
jul.	36.529	3.932	-	32.597	1.024	-	25.271	2.721	3.582	-	-
jun.	21.281	72	-	21.209	3.373	-	10.046	3.467	4.323	-	-
may.	24.187	-	-	24.187	2.285	-	14.318	1.487	6.097	-	-
abr.	289.888	-	-	289.888	273.547	-	12.525	1.585	2.230	-	-
mar.	10.567	-	-	10.567	2.872	-	5.316	1.996	384	-	-
feb.	9.773	-	-	9.773	3.359	-	2.992	2.666	700	-	56
ene.	12.694	-	-	12.694	6.204	-	4.708	1.644	138	-	-
2021 dic.	30.309	821	-	29.488	10.304	-	5.527	8.500	5.157	-	-
nov.	60.697	276	-	60.420	7.275	-	46.370	6.154	621	-	-
oct.	27.767	-	-	27.767	9.653	-	945	8.167	9.002	-	-
sep.	22.892	-	-	22.892	11.458	-	10.229	818	387	-	-
ago.	6.637	85	-	6.552	4.558	-	320	1.501	173	-	-
jul.	20.990	-	-	20.990	12.663	-	6.558	834	935	-	-
jun.	47.492	210	-	47.283	8.025	-	1.725	21.193	5.931	-	10.410
may.	12.254	-	-	12.254	8.825	-	1.756	1.583	90	-	-
abr.	31.988	2.576	-	29.413	21.779	-	116	947	6.571	-	-
mar.	22.013	-	345	21.668	15.220	-	1.148	4.197	1.102	-	-
feb.	21.471	62	-	21.408	10.601	-	3.110	6.729	968	-	-
ene.	19.420	561	-	18.859	15.980	-	439	1.291	1.150	-	-

1.2.- ADJUDICACIONES DEL GRUPO MITMA: MINISTERIO, OO.AA. Y ENTIDADES PÚBLICAS ESTATALES

INGENIERÍA CIVIL / MILES DE EUROS

PERIODO	TOTAL	MINISTERIO	OO.AA.	ENTIDADES PUBLICAS ESTATALES							
				TOTAL	AENA	FEVE ⁽²⁾	ADIF	PUERTOS	RENFE OPERADORA	SEIT	RESTO DE EMPRESAS
2022	4.298.932	652.920	523	3.645.489	221.433	-	3.047.897	345.396	30.764	-	-
2021	2.333.835	138.084	-	2.195.751	134.584	-	1.825.112	226.298	3.218	-	6.540
2020	1.465.772	434.064	-	1.031.708	87.213	-	728.973	210.723	3.881	-	917
2019	3.680.895	651.021	-	3.029.874	220.658	-	2.554.788	231.925	20.469	-	2.034
2018	1.723.051	516.576	-	1.206.475	109.316	-	855.999	234.166	1.129	3.442	2.422
V.anual(1)	-6,92	3.949,80	-	-20,76	-50,78	-	-30,77	412,87	0	-	-
V.acumulado(1)	84,2	372,84	-	66,02	64,53	0	67,00	52,63	856,07	-	-
V.interanual(1)	84,20	372,84	-	66,02	64,53	-	67,00	52,63	856,07	-	-
2022 dic.	311.263	47.192	-	264.071	7.571	-	213.675	42.825	-	-	-
nov.	228.619	12.862	-	215.757	16.767	-	182.309	16.681	-	-	-
oct.	315.417	5.202	-	310.215	11.721	-	269.834	28.660	-	-	-
sep.	107.043	1.849	-	105.194	9.675	-	47.921	47.598	-	-	-
ago.	125.181	61.442	523	63.216	1.241	-	28.952	32.478	544	-	-
jul.	539.755	48.439	-	491.316	7.028	-	459.415	14.010	10.864	-	-
jun.	334.745	12.510	-	322.235	21.117	-	267.116	18.502	15.500	-	-
may.	659.559	221.704	-	437.855	1.238	-	390.131	45.772	715	-	-
abr.	465.726	119.563	-	346.163	16.133	-	317.726	12.181	122	-	-
mar.	574.192	86.815	-	487.378	125.162	-	331.721	30.495	-	-	-
feb.	245.314	35.007	-	210.307	444	-	194.106	12.739	3.018	-	-
ene.	392.119	335	-	391.784	3.337	-	344.990	43.456	-	-	-
2021 dic.	334.398	1.165	-	333.233	15.383	-	308.662	8.350	-	-	839
nov.	341.763	737	-	341.026	6.230	-	308.307	26.489	-	-	-
oct.	136.839	-	-	136.839	2.120	-	127.384	7.118	217	-	-
sep.	317.235	18.520	-	298.715	2.946	-	281.993	13.474	303	-	-
ago.	28.079	9.558	-	18.521	4.687	-	3.888	9.946	-	-	-
jul.	376.540	105.284	-	271.256	36.802	-	193.342	40.912	200	-	-
jun.	150.222	1.130	-	149.093	13.966	-	101.550	31.153	2.424	-	-
may.	164.379	1.395	-	162.984	1.964	-	149.724	11.263	32	-	-
abr.	165.260	-	-	165.260	36.188	-	113.691	12.934	42	-	2.405
mar.	92.374	295	-	92.079	5.073	-	55.622	28.088	-	-	3.296
feb.	103.012	-	-	103.012	8.576	-	78.270	16.166	-	-	-
ene.	123.734	-	-	123.734	650	-	102.679	20.405	-	-	-

2.- ADJUDICACIONES POR TIPOLOGIA DE OBRA

MINISTERIO, OO.AA. Y ENTIDADES PUBLICAS ESTATALES / MILES DE EUROS

PERIODO	TOTAL	EDIFICACION			INGENIERIA CIVIL							
		TOTAL	RESIDENCIAL	NO RESIDENCIAL	TOTAL	INFRAEST. FERROVIARIA	CARRETERAS Y VIAS	INFRAESTRUCTURA AEROPORTUARIA	PUERTOS CANALES DE NAVEGACION	INSTALAC. TELECOMUNICACIONES	URBANIZACIONES	OTRAS OBRAS DE INGENIERIA
2022	5.529.319	1.230.387	-	1.230.387	4.298.932	3.087.785	663.159	179.262	260.403	89.402	8.363	10.559
2021	2.657.765	323.929	10.410	313.519	2.333.835	1.840.406	136.523	95.903	200.578	47.919	3.323	9.182
2020	1.763.713	297.942	999	296.943	1.465.772	784.756	433.666	74.051	149.058	7.951	6.634	9.655
2019	4.052.964	372.068	-	372.068	3.680.895	2.568.316	662.320	176.463	222.628	42.191	1.331	7.646
2018	1.994.141	271.090	2.526	268.564	1.723.051	857.216	521.587	121.777	203.613	6.717	2.373	9.768
V.anual(1)	135,42	1705,88	-	1.705,88	-6,92	-20,49	2.325,15	-54,96	-38,33	15.106,41	-	-45,68
V.acumulado(1)	108,04	279,83	-	292,44	84,2	67,78	385,75	86,92	29,83	86,57	151,66	14,99
V.interanual(1)	108,04	279,83	-	292,44	84,20	67,78	385,75	86,92	29,83	86,57	151,66	14,99
2022 dic.	858.604	547.341	-	547.341	311.263	243.862	47.271	7.471	5.091	7.113	-	455
nov.	367.235	138.616	-	138.616	228.619	179.855	12.679	191	14.131	20.164	-	1.599
oct.	351.637	36.220	-	36.220	315.417	266.116	13.695	7.713	15.858	12.037	-	-
sep.	201.474	94.431	-	94.431	107.043	52.138	1.988	6.537	37.004	2.291	5.524	1.561
ago.	134.041	8.860	-	8.860	125.181	29.497	61.573	1.160	31.519	829	-	603
jul.	576.284	36.529	-	36.529	539.755	459.415	48.486	-	12.587	18.549	-	717
jun.	356.025	21.281	-	21.281	334.745	282.616	13.927	11.475	14.177	11.074	-	1.475
may.	683.746	24.187	-	24.187	659.559	390.131	221.858	-	45.208	1.260	-	1.102
abr.	755.614	289.888	-	289.888	465.726	313.082	119.563	15.584	11.624	5.449	-	423
mar.	584.759	10.567	-	10.567	574.192	328.911	86.775	123.893	28.952	2.542	2.810	309
feb.	255.087	9.773	-	9.773	245.314	197.124	35.007	456	9.563	1.101	29	2.034
ene.	404.813	12.694	-	12.694	392.119	345.039	335	4.782	34.690	6.994	-	280
2021 dic.	364.707	30.309	-	30.309	334.398	306.723	1.949	16.586	8.255	47	-	839
nov.	402.460	60.697	-	60.697	341.763	317.652	737	492	17.048	4.574	-	1.260
oct.	164.606	27.767	-	27.767	136.839	127.559	-	1.578	7.077	481	-	144
sep.	340.127	22.892	-	22.892	317.235	281.993	18.520	502	13.393	2.828	-	-
ago.	34.716	6.637	-	6.637	28.079	3.888	9.881	3.687	8.952	1.600	-	71
jul.	397.530	20.990	-	20.990	376.540	193.048	105.284	35.068	37.126	5.591	-	423
jun.	197.715	47.492	10.410	37.082	150.222	103.433	-	12.361	29.798	2.190	522	1.918
may.	176.632	12.254	-	12.254	164.379	154.320	40	1.899	6.252	473	-	1.395
abr.	197.248	31.988	-	31.988	165.260	113.740	112	16.959	11.494	18.552	2.405	1.997
mar.	114.387	22.013	-	22.013	92.374	57.142	-	4.557	25.800	3.344	396	1.135
feb.	124.483	21.471	-	21.471	103.012	78.229	-	1.565	15.107	8.111	-	-
ene.	143.154	19.420	-	19.420	123.734	102.679	-	650	20.277	128	-	-

2.1- ADJUDICACIONES POR TIPOLOGIA DE OBRA

MINISTERIO Y OO.AA. / MILES DE EUROS

PERIODO	TOTAL	EDIFICACION			INGENIERIA CIVIL							
		TOTAL	RESIDENCIAL	NO RESIDENCIAL	TOTAL	INFRAEST. FERROVIARIA	CARRETERAS Y VIAS	INFRAESTRUCTURA AEROPORTUARIA	PUERTOS CANALES DE NAVEGACION	INSTALAC. TELECOMUNICACIONES	URBANIZACIONES	OTRAS OBRAS DE INGENIERIA
2022	660.091	6.648	-	6.648	653.443	-	652.699	523	-	182	-	39
2021	143.020	4.936	-	4.936	138.084	-	135.264	-	-	-	-	2.819
2020	447.660	13.596	-	13.596	434.064	-	427.816	-	-	-	-	6.247
2019	662.772	11.751	-	11.751	651.021	-	650.963	-	-	58	-	-
2018	520.657	4.080	-	4.080	516.576	-	513.907	536	-	-	-	2.133
V.anual(1)	2284,27	-80,72	-	-80,72	3949,8	-	3.949,80	-	-	-	-	-
V.acumulado(1)	361,54	34,68	-	34,68	373,22	-	382,54	-	-	-	-	-98,60
V.interanual(1)	361,54	34,68	-	34,68	373,22	-	382,54	-	-	-	-	-98,60
2022 dic.	47.350	158	-	158	47.192	-	47.192	-	-	-	-	-
nov.	13.724	862	-	862	12.862	-	12.679	-	-	182	-	-
oct.	6.792	1.589	-	1.589	5.202	-	5.202	-	-	-	-	-
sep.	1.849	-	-	-	1.849	-	1.849	-	-	-	-	-
ago.	62.000	35	-	35	61.965	-	61.442	523	-	-	-	-
jul.	52.370	3.932	-	3.932	48.439	-	48.439	-	-	-	-	-
jun.	12.582	72	-	72	12.510	-	12.510	-	-	-	-	-
may.	221.704	-	-	-	221.704	-	221.704	-	-	-	-	-
abr.	119.563	-	-	-	119.563	-	119.563	-	-	-	-	-
mar.	86.815	-	-	-	86.815	-	86.775	-	-	-	-	39
feb.	35.007	-	-	-	35.007	-	35.007	-	-	-	-	-
ene.	335	-	-	-	335	-	335	-	-	-	-	-
2021 dic.	1.986	821	-	821	1.165	-	1.165	-	-	-	-	-
nov.	1.014	276	-	276	737	-	737	-	-	-	-	-
oct.	-	-	-	-	-	-	-	-	-	-	-	-
sep.	18.520	-	-	-	18.520	-	18.520	-	-	-	-	-
ago.	9.643	85	-	85	9.558	-	9.558	-	-	-	-	-
jul.	105.284	-	-	-	105.284	-	105.284	-	-	-	-	-
jun.	1.339	210	-	210	1.130	-	-	-	-	-	-	1.130
may.	1.395	-	-	-	1.395	-	-	-	-	-	-	1.395
abr.	2.576	2.576	-	2.576	-	-	-	-	-	-	-	-
mar.	640	345	-	345	295	-	-	-	-	-	-	295
feb.	62	62	-	62	-	-	-	-	-	-	-	-
ene.	561	561	-	561	-	-	-	-	-	-	-	-

2.2- ADJUDICACIONES POR TIPOLOGIA DE OBRA

ENTIDADES PUBLICAS ESTATALES / MILES DE EUROS

PERIODO	TOTAL	EDIFICACION			INGENIERIA CIVIL							
		TOTAL	RESIDENCIAL	NO RESIDENCIAL	TOTAL	INFRAEST. FERROVIARIA	CARRETERAS Y VIAS	INFRAESTRUCTURA AEROPORTUARIA	PUERTOS CANALES DE NAVEGACION	INSTALAC. TELECOMUNICACIONES	URBANIZACIONES	OTRAS OBRAS DE INGENIERIA
2022	4.869.228	1.223.738	-	1.223.738	3.645.489	3.087.785	10.460	178.739	260.403	89.220	8.363	10.519
2021	2.514.744	318.993	10.410	308.583	2.195.751	1.840.406	1.259	95.903	200.578	47.919	3.323	6.363
2020	1.316.053	284.346	999	283.347	1.031.708	784.756	5.849	74.051	149.058	7.951	6.634	3.408
2019	3.390.192	360.317	-	360.317	3.029.874	2.568.316	11.357	176.463	222.628	42.133	1.331	7.646
2018	1.473.485	267.010	2.526	264.483	1.206.475	857.216	7.680	121.241	203.613	6.717	2.373	7.635
V.anual(1)	123,66	1755,6	-	1.755,60	-20,76	-20,49	-89,97	-54,96	-38,33	15.106,41	-	-45,68
V.acumulado(1)	93,63	283,63	-	296,57	66,02	67,78	731,02	86,37	29,83	86,19	151,66	65,33
V.interanual(1)	93,63	283,63	-	296,57	66,02	67,78	731,02	86,37	29,83	86,19	151,66	65,33
2022 dic.	811.254	547.183	-	547.183	264.071	243.862	79	7.471	5.091	7.113	-	455
nov.	353.511	137.755	-	137.755	215.757	179.855	-	191	14.131	19.981	-	1.599
oct.	344.846	34.631	-	34.631	310.215	266.116	8.492	7.713	15.858	12.037	-	-
sep.	199.625	94.431	-	94.431	105.194	52.138	140	6.537	37.004	2.291	5.524	1.561
ago.	72.041	8.825	-	8.825	63.216	29.497	131	637	31.519	829	-	603
jul.	523.913	32.597	-	32.597	491.316	459.415	47	-	12.587	18.549	-	717
jun.	343.444	21.209	-	21.209	322.235	282.616	1.417	11.475	14.177	11.074	-	1.475
may.	462.042	24.187	-	24.187	437.855	390.131	154	-	45.208	1.260	-	1.102
abr.	636.050	289.888	-	289.888	346.163	313.082	-	15.584	11.624	5.449	-	423
mar.	497.945	10.567	-	10.567	487.378	328.911	-	123.893	28.952	2.542	2.810	270
feb.	220.080	9.773	-	9.773	210.307	197.124	-	456	9.563	1.101	29	2.034
ene.	404.478	12.694	-	12.694	391.784	345.039	-	4.782	34.690	6.994	-	280
2021 dic.	362.721	29.488	-	29.488	333.233	306.723	784	16.586	8.255	47	-	839
nov.	401.446	60.420	-	60.420	341.026	317.652	-	492	17.048	4.574	-	1.260
oct.	164.606	27.767	-	27.767	136.839	127.559	-	1.578	7.077	481	-	144
sep.	321.608	22.892	-	22.892	298.715	281.993	-	502	13.393	2.828	-	-
ago.	25.073	6.552	-	6.552	18.521	3.888	323	3.687	8.952	1.600	-	71
jul.	292.245	20.990	-	20.990	271.256	193.048	-	35.068	37.126	5.591	-	423
jun.	196.376	47.283	10.410	36.873	149.093	103.433	-	12.361	29.798	2.190	522	788
may.	175.237	12.254	-	12.254	162.984	154.320	40	1.899	6.252	473	-	-
abr.	194.672	29.413	-	29.413	165.260	113.740	112	16.959	11.494	18.552	2.405	1.997
mar.	113.747	21.668	-	21.668	92.079	57.142	-	4.557	25.800	3.344	396	840
feb.	124.420	21.408	-	21.408	103.012	78.229	-	1.565	15.107	8.111	-	-
ene.	142.593	18.859	-	18.859	123.734	102.679	-	650	20.277	128	-	-

3.- ADJUDICACIONES POR COMUNIDADES AUTÓNOMAS: MINISTERIO, OO.AA. Y ENTIDADES PÚBLICAS ESTATALES

TOTAL CONSTRUCCIÓN / MILES DE EUROS

PERIODO	TOTAL	ANDALUCIA	ARAGON	ASTURIAS PRINCIPADO DE	BALEARS ILLES	CANARIAS	CANTABRIA	CASTILLA LA MANCHA	CASTILLA Y LEON	CATALUÑA
2022	5.529.319	417.609	178.035	140.123	326.471	73.119	178.202	203.789	192.177	487.784
2021	2.657.765	210.698	29.270	60.651	51.627	91.971	29.345	16.811	174.340	374.255
2020	1.763.713	106.169	74.958	58.544	78.913	64.395	34.907	1.648	129.294	231.507
2019	4.052.964	631.168	177.489	59.853	93.015	124.041	34.454	6.805	136.912	273.981
2018	1.994.141	166.333	123.964	14.011	83.755	28.943	169.315	50.642	104.840	191.144
V.anual(1)	135,42	726,06	14,20	341,86	620,23	6,12	-72,36	-	-	1.888,69
V.acumulado(1)	108,04	98,20	508,26	131,03	532,37	-20,50	507,26	1.112,26	10,23	30,33
V.interanual(1)	108,04	98,20	508,26	131,03	532,37	-20,50	507,26	1.112,26	10,23	30,33
2022 dic.	858.604	21.962	12.649	25.440	859	12.031	1.956	9.111	26.874	46.699
nov.	367.235	33.486	21.965	652	32.048	257	374	-	9.149	12.224
oct.	351.637	9.366	58.355	175	1.696	10.875	40.410	-	56	31.016
sep.	201.474	15.952	3.028	755	16.583	4.727	-	257	2.841	60.486
ago.	134.041	59.625	6.188	88	1.265	346	17.933	-	19.849	1.521
jul.	576.284	8.699	8.046	17.101	158	229	-	24.409	19.299	52.095
jun.	356.025	42.098	-	4.200	1.587	998	1.758	81.597	72	32.082
may.	683.746	113.176	46.164	31.582	1.627	2.276	68.572	7.281	42.344	81.002
abr.	755.614	48.213	-	40.512	267.837	3.122	84	8.383	4.194	21.230
mar.	584.759	7.711	8.283	17.502	434	1.147	46.921	65.872	21.876	60.998
feb.	255.087	27.737	13.050	1.109	1.824	6.424	-	6.293	27.521	5.614
ene.	404.813	29.583	308	1.009	552	30.689	194	587	18.104	82.817
2021 dic.	364.707	2.659	11.077	5.757	119	11.337	7.078	-	-	2.348
nov.	402.460	6.710	327	1.035	1.579	2.274	180	168	2.540	111.591
oct.	164.606	8.842	-	10.660	6.658	2.048	731	-	134	38.254
sep.	340.127	6.210	8.568	286	8.390	3.101	-	6.154	8.131	14.746
ago.	34.716	2.437	633	560	360	2.064	-	-	1.414	4.477
jul.	397.530	94.361	1.203	276	8.294	643	222	-	77.276	42.868
jun.	197.715	21.893	414	34.601	5.894	1.775	18.651	-	223	31.323
may.	176.632	4.920	824	1.428	3.244	1.852	612	-	344	69.990
abr.	197.248	5.430	1.380	1.669	4.733	20.524	502	-	80.587	16.430
mar.	114.387	37.732	4.257	2.252	1.854	16.202	-	-	80	21.470
feb.	124.483	13.115	509	408	7.389	13.143	745	10.394	1.711	4.711
ene.	143.154	6.390	78	1.719	3.112	17.009	624	95	1.901	16.048

3.- (CONT) ADJUDICACIONES POR COMUNIDADES AUTÓNOMAS: MINISTERIO, OO.AA. Y ENTIDADES PÚBLICAS ESTATALES

TOTAL CONSTRUCCIÓN / MILES DE EUROS

PERIODO	COMUNIDAD VALENCIANA	EXTREMADURA	GALICIA	MADRID COMUNIDAD DE	MURCIA REGION DE	NAVARRA COMUNIDAD FORAL DE	PAIS VASCO	LA RIOJA	CEUTA	MELILLA	NO REGIONAL
2022	985.446	140.645	470.393	462.854	216.326	4.313	177.199	12.187	22.568	296	839.781
2021	101.739	40.064	409.843	371.817	40.308	3.446	123.597	11.057	14.895	841	501.191
2020	228.975	109.380	82.870	112.257	3.070	681	90.836	6.467	1.218	689	346.935
2019	467.654	309.599	139.932	392.492	704.965	93.017	166.532	6.474	3.097	629	230.856
2018	110.298	17.473	215.120	84.026	15.664	85.250	423.583	1.918	5.677	4.619	97.566
V.anual(1)	13.916,12	-	-32,25	-93,44	-	-	1.739,72	-91,82	-	-	-73,44
V.acumulado(1)	868,61	251,05	14,77	24,48	436,68	25,17	43,37	10,22	51,51	-64,74	67,56
V.interanual(1)	868,61	251,05	14,77	24,48	436,68	25,17	43,37	10,22	51,51	-64,74	67,56
2022 dic.	574.795	-	15.846	13.735	-	-	77.946	351	-	-	18.350
nov.	154.802	-	22.782	17.911	-	2.904	2.512	1.912	-	-	54.256
oct.	318	-	96.451	11.016	7.462	-	9.855	-	883	-	73.704
sep.	5.817	9.958	11.864	57.473	1.008	-	1.525	1.849	2.198	-	5.154
ago.	662	-	10.464	5.624	-	-	1.031	-	-	-	9.446
jul.	5.812	-	149.068	30.565	184.495	-	4.312	6.338	35	-	65.623
jun.	17.670	307	21.158	18.942	10.606	49	7.028	-	-	296	115.579
may.	66.094	30.069	95.906	8.341	6.246	-	58.468	-	186	-	24.414
abr.	117.683	351	24.984	109.444	-	-	1.093	-	-	-	108.484
mar.	9.808	11.091	13.507	156.903	205	1.360	9.056	1.738	19.265	-	131.085
feb.	18.264	76.516	2.907	32.902	6.305	-	2.502	-	-	-	26.120
ene.	13.722	12.355	5.456	-	-	-	1.871	-	-	-	207.567
2021 dic.	4.101	-	23.388	209.244	9.987	-	4.237	4.290	-	-	69.085
nov.	8.353	-	161.777	51.943	10.099	-	148	-	-	658	43.079
oct.	3.394	99	3.295	738	751	-	52.984	-	-	38	35.980
sep.	40.261	22.875	20.379	3.904	-	-	4.386	-	-	65	192.672
ago.	1.922	-	3.063	7.547	808	76	5.984	-	3.293	80	-
jul.	5.525	6.207	78.020	32.588	2.776	-	36.919	-	-	-	10.351
jun.	1.461	-	51.539	2.474	-	-	283	2.076	10.410	-	14.699
may.	482	-	59.696	16.977	2.250	-	2.066	1.395	-	-	10.553
abr.	20.703	-	2.478	32.807	3.236	-	2.374	-	71	-	4.323
mar.	583	7.933	1.405	8.803	3.950	-	3.624	3.296	-	-	945
feb.	12.037	2.950	4.170	540	6.450	3.369	7.329	-	1.122	-	34.390
ene.	2.917	-	632	4.253	-	-	3.264	-	-	-	85.113

3.1.- ADJUDICACIONES POR COMUNIDADES AUTÓNOMAS: MINISTERIO, OO.AA. Y ENTIDADES PÚBLICAS ESTATALES

EDIFICACIÓN / MILES DE EUROS

PERIODO	TOTAL	ANDALUCIA	ARAGON	ASTURIAS PRINCIPADO DE	BALEARS ILLES	CANARIAS	CANTABRIA	CASTILLA LA MANCHA	CASTILLA Y LEON	CATALUÑA
2022	1.230.387	22.875	3.443	4.853	289.718	17.761	4.825	620	10.037	50.534
2021	323.929	42.380	9.121	4.868	36.783	26.422	2.216	-	2.186	51.398
2020	297.942	47.722	4.152	17.226	37.785	23.956	22.870	1.278	2.676	21.799
2019	372.068	58.662	5.486	2.376	19.590	68.455	7.080	158	2.715	45.602
2018	271.090	24.812	238	2.118	54.532	11.413	4.220	611	5.087	78.570
V.anual(1)	1.705,88	-	-	-	-	-28,60	-	-	-	-
V.acumulado(1)	279,83	-46,02	-62,25	-0,31	687,65	-32,78	117,71	-	359,10	-1,68
V.interanual(1)	279,83	-46,02	-62,25	-0,31	687,65	-32,78	117,71	-	359,10	-1,68
2022 dic.	547.341	66	-	-	794	7.894	-	61	-	-
nov.	138.616	1.037	-	-	16.621	-	-	-	-	-
oct.	36.220	2.108	-	-	1.614	987	3.086	-	-	2.011
sep.	94.431	2.714	3.028	275	2.665	1.423	-	257	-	24.682
ago.	8.860	3.263	-	-	134	-	-	-	-	219
jul.	36.529	583	-	4.389	-	38	-	-	1.777	3.867
jun.	21.281	5.271	-	131	-	325	1.210	-	72	3.996
may.	24.187	3.630	-	-	669	1.429	96	-	3.893	3.320
abr.	289.888	268	-	-	266.374	1.197	-	50	194	6.703
mar.	10.567	2.664	-	-	-	716	239	-	1.261	266
feb.	9.773	383	415	58	845	3.356	-	-	2.576	915
ene.	12.694	888	-	-	-	396	194	252	264	4.556
2021 dic.	30.309	-	-	511	-	11.057	524	-	-	2.240
nov.	60.697	605	163	-	772	1.525	-	-	-	3.929
oct.	27.767	7.357	-	3.648	5.133	523	731	-	-	7.719
sep.	22.892	2.381	2.777	-	8.390	355	-	-	-	-
ago.	6.637	1.001	-	-	360	711	-	-	73	1.632
jul.	20.990	5.175	-	164	2.967	133	222	-	-	287
jun.	47.492	4.997	414	364	2.358	1.571	-	-	223	26.213
may.	12.254	999	824	-	2.854	1.083	102	-	24	786
abr.	31.988	1.864	686	-	3.409	2.424	54	-	-	1.383
mar.	22.013	8.675	4.257	-	1.778	1.238	-	-	80	3.215
feb.	21.471	6.180	-	134	6.253	1.052	583	-	1.711	1.982
ene.	19.420	3.145	-	48	2.508	4.752	-	-	76	2.011

3.1.- (CONT) ADJUDICACIONES POR COMUNIDADES AUTÓNOMAS: MINISTERIO, OO.AA. Y ENTIDADES PÚBLICAS ESTATALES

EDIFICACIÓN / MILES DE EUROS

PERIODO	COMUNIDAD VALENCIANA	EXTREMADURA	GALICIA	MADRID COMUNIDAD DE	MURCIA REGION DE	NAVARRA COMUNIDAD FORAL DE	PAIS VASCO	LA RIOJA	CEUTA	MELILLA	NO REGIONAL
2022	573.310	351	12.274	138.585	3.150	1.588	75.087	-	-	-	21.375
2021	9.879	99	5.386	91.241	14.092	76	13.164	-	10.651	761	3.207
2020	20.246	1.028	9.941	67.749	973	77	9.666	-	999	446	7.355
2019	23.463	14.944	13.198	68.168	701	-	33.196	687	-	33	7.555
2018	16.492	5.136	7.044	48.028	3.874	-	4.371	1.918	-	2.595	31
V.anual(1)	483.785,34	-	7.336,64	181,21	-	-	1.727,99	-	-	-	-
V.acumulado(1)	5.703,16	255,09	127,91	51,89	-77,64	1.975,86	470,38	-	-	-	566,60
V.interanual(1)	5.703,16	255,09	127,91	51,89	-77,64	1.975,86	470,38	-	-	-	566,60
2022 dic.	463.568	-	3.264	6.407	-	-	65.286	-	-	-	-
nov.	103.699	-	134	16.675	-	450	-	-	-	-	-
oct.	-	-	1.981	5.898	3.150	-	1.252	-	-	-	14.132
sep.	-	-	1.992	56.523	-	-	874	-	-	-	-
ago.	139	-	549	4.557	-	-	-	-	-	-	-
jul.	37	-	2.153	23.685	-	-	-	-	-	-	-
jun.	890	-	-	2.931	-	-	-	-	-	-	6.454
may.	136	-	-	7.597	-	-	3.416	-	-	-	-
abr.	267	351	384	13.894	-	-	207	-	-	-	-
mar.	312	-	-	300	-	1.138	3.004	-	-	-	667
feb.	56	-	-	119	-	-	1.049	-	-	-	-
ene.	4.205	-	1.817	-	-	-	-	-	-	-	122
2021 dic.	96	-	44	2.278	9.987	-	3.571	-	-	-	-
nov.	175	-	290	48.873	3.164	-	-	-	-	658	544
oct.	749	99	187	520	751	-	-	-	-	38	310
sep.	348	-	477	3.715	-	-	4.386	-	-	65	-
ago.	1.083	-	1.163	199	-	76	341	-	-	-	-
jul.	2.520	-	106	6.812	-	-	2.604	-	-	-	-
jun.	-	-	562	381	-	-	-	-	10.410	-	-
may.	377	-	-	3.508	189	-	596	-	-	-	911
abr.	2.836	-	-	19.332	-	-	-	-	-	-	-
mar.	-	-	189	1.076	-	-	560	-	-	-	945
feb.	31	-	1.807	294	-	-	708	-	241	-	497
ene.	1.666	-	561	4.253	-	-	399	-	-	-	-

3.2.- ADJUDICACIONES POR COMUNIDADES AUTÓNOMAS: MINISTERIO, OO.AA. Y ENTIDADES PÚBLICAS ESTATALES

INGENIERÍA CIVIL / MILES DE EUROS

PERIODO	TOTAL	ANDALUCIA	ARAGON	ASTURIAS PRINCIPADO DE	BALEARS ILLES	CANARIAS	CANTABRIA	CASTILLA LA MANCHA	CASTILLA Y LEON	CATALUÑA
2022	4.298.932	394.734	174.592	135.270	36.753	55.358	173.377	203.168	182.140	437.251
2021	2.333.835	168.319	20.149	55.783	14.844	65.549	27.129	16.811	172.154	322.858
2020	1.465.772	58.448	70.806	41.318	41.127	40.440	12.037	369	126.618	209.708
2019	3.680.895	572.506	172.002	57.477	73.425	55.585	27.374	6.647	134.197	228.380
2018	1.723.051	141.521	123.725	11.893	29.223	17.530	165.095	50.031	99.753	112.574
V.anual(1)	-6,92	723,58	14,20	384,89	-45,78	1.375,42	-70,15	-	-	43.209,16
V.acumulado(1)	84,20	134,52	766,50	142,49	147,60	-15,55	539,08	1.108,57	5,80	35,43
V.interanual(1)	84,20	134,52	766,50	142,49	147,60	-15,55	539,08	1.108,57	5,80	35,43
2022 dic.	311.263	21.896	12.649	25.440	65	4.137	1.956	9.049	26.874	46.699
nov.	228.619	32.450	21.965	652	15.427	257	374	-	9.149	12.224
oct.	315.417	7.259	58.355	175	82	9.889	37.324	-	56	29.004
sep.	107.043	13.237	-	480	13.918	3.303	-	-	2.841	35.805
ago.	125.181	56.362	6.188	88	1.130	346	17.933	-	19.849	1.302
jul.	539.755	8.116	8.046	12.712	158	191	-	24.409	17.523	48.228
jun.	334.745	36.827	-	4.069	1.587	673	548	81.597	-	28.086
may.	659.559	109.546	46.164	31.582	958	847	68.476	7.281	38.451	77.682
abr.	465.726	47.944	-	40.512	1.463	1.925	84	8.333	4.000	14.527
mar.	574.192	5.047	8.283	17.502	434	431	46.682	65.872	20.615	60.732
feb.	245.314	27.354	12.634	1.051	979	3.069	-	6.293	24.944	4.699
ene.	392.119	28.696	308	1.009	552	30.293	-	335	17.840	78.261
2021 dic.	334.398	2.659	11.077	5.246	119	280	6.553	-	-	108
nov.	341.763	6.105	164	1.035	806	749	180	168	2.540	107.663
oct.	136.839	1.485	-	7.012	1.525	1.524	-	-	134	30.534
sep.	317.235	3.828	5.791	286	-	2.746	-	6.154	8.131	14.746
ago.	28.079	1.436	633	560	-	1.354	-	-	1.341	2.845
jul.	376.540	89.186	1.203	113	5.327	510	-	-	77.276	42.581
jun.	150.222	16.896	-	34.236	3.536	204	18.651	-	-	5.110
may.	164.379	3.920	-	1.428	390	769	510	-	320	69.204
abr.	165.260	3.566	695	1.669	1.324	18.100	448	-	80.587	15.047
mar.	92.374	29.057	-	2.252	77	14.964	-	-	-	18.255
feb.	103.012	6.935	509	275	1.137	12.091	163	10.394	-	2.729
ene.	123.734	3.245	78	1.671	604	12.256	624	95	1.825	14.037

3.2.- (CONT) ADJUDICACIONES POR COMUNIDADES AUTÓNOMAS: MINISTERIO, OO.AA. Y ENTIDADES PÚBLICAS ESTATALES

INGENIERÍA CIVIL / MILES DE EUROS

PERIODO	COMUNIDAD VALENCIANA	EXTREMADURA	GALICIA	MADRID COMUNIDAD DE	MURCIA REGION DE	NAVARRA COMUNIDAD FORAL DE	PAIS VASCO	LA RIOJA	CEUTA	MELILLA	NO REGIONAL
2022	412.136	140.295	458.119	324.270	213.176	2.725	102.112	12.187	22.568	296	818.406
2021	91.859	39.965	404.457	280.577	26.217	3.369	110.433	11.057	4.243	80	497.984
2020	208.730	108.352	72.929	44.508	2.097	604	81.170	6.467	220	244	339.580
2019	444.191	294.655	126.734	324.324	704.264	93.017	133.336	5.787	3.097	596	223.301
2018	93.806	12.338	208.077	35.998	11.790	85.250	419.212	-	5.677	2.024	97.535
V.anual(1)	2.677,11	-	-46,10	-96,46	-	-	1.802,67	-91,82	-	-	-73,44
V.acumulado(1)	348,66	251,04	13,27	15,57	713,13	-19,12	-7,53	10,22	431,82	272,55	64,34
V.interanual(1)	348,66	251,04	13,27	15,57	713,13	-19,12	-7,53	10,22	431,82	272,55	64,34
2022 dic.	111.228	-	12.582	7.328	-	-	12.660	351	-	-	18.350
nov.	51.102	-	22.648	1.236	-	2.455	2.512	1.912	-	-	54.256
oct.	318	-	94.470	5.118	4.311	-	8.603	-	883	-	59.572
sep.	5.817	9.958	9.873	950	1.008	-	651	1.849	2.198	-	5.154
ago.	523	-	9.915	1.067	-	-	1.031	-	-	-	9.446
jul.	5.775	-	146.915	6.880	184.495	-	4.312	6.338	35	-	65.623
jun.	16.779	307	21.158	16.011	10.606	49	7.028	-	-	296	109.125
may.	65.958	30.069	95.906	744	6.246	-	55.052	-	186	-	24.414
abr.	117.417	-	24.600	95.550	-	-	886	-	-	-	108.484
mar.	9.496	11.091	13.507	156.602	205	221	6.052	1.738	19.265	-	130.417
feb.	18.208	76.516	2.907	32.783	6.305	-	1.453	-	-	-	26.120
ene.	9.517	12.355	3.639	-	-	-	1.871	-	-	-	207.445
2021 dic.	4.005	-	23.345	206.966	-	-	665	4.290	-	-	69.085
nov.	8.178	-	161.487	3.070	6.936	-	148	-	-	-	42.535
oct.	2.645	-	3.108	217	-	-	52.984	-	-	-	35.670
sep.	39.914	22.875	19.902	190	-	-	-	-	-	-	192.672
ago.	839	-	1.900	7.349	808	-	5.643	-	3.293	80	-
jul.	3.006	6.207	77.914	25.776	2.776	-	34.316	-	-	-	10.351
jun.	1.461	-	50.978	2.093	-	-	283	2.076	-	-	14.699
may.	105	-	59.696	13.469	2.061	-	1.470	1.395	-	-	9.642
abr.	17.867	-	2.478	13.475	3.236	-	2.374	-	71	-	4.323
mar.	583	7.933	1.216	7.727	3.950	-	3.063	3.296	-	-	-
feb.	12.006	2.950	2.362	247	6.450	3.369	6.621	-	880	-	33.893
ene.	1.251	-	70	-	-	-	2.865	-	-	-	85.113

4.- ADJUDICACIONES POR COMUNIDADES AUTÓNOMAS: MINISTERIO Y OO.AA.

TOTAL CONSTRUCCIÓN / MILES DE EUROS

PERIODO	TOTAL	ANDALUCIA	ARAGON	ASTURIAS PRINCIPADO DE	BALEARS ILLES	CANARIAS	CANTABRIA	CASTILLA LA MANCHA	CASTILLA Y LEON	CATALUÑA
2022	660.091	129.328	44.226	17.696	-	-	51.913	29.585	49.228	21.754
2021	143.020	88.876	5.447	198	-	-	180	6.322	6.919	62
2020	447.660	1.820	71.509	13.717	4.186	-	1.040	-	109.175	17.835
2019	662.772	21.866	139.595	30.627	51	-	1.680	4.715	97.028	23.573
2018	520.657	40.304	108.046	4.169	-	-	132.250	41.606	23.937	1.753
V.anual(1)	2.284,27	377,19	-	-	-	-	-	-	-	-
V.acumulado(1)	361,54	45,51	711,88	8.819,94	-	-	28.735,88	368,00	611,52	34.898,22
V.interanual(1)	361,54	45,51	711,88	8.819,94	-	-	28.735,88	368,00	611,52	34.898,22
2022 dic.	47.350	1.674	12.649	-	-	-	-	6.461	-	10.267
nov.	13.724	-	-	-	-	-	-	-	9.149	2.343
oct.	6.792	275	790	-	-	-	-	-	-	85
sep.	1.849	-	-	-	-	-	-	-	-	-
ago.	62.000	32.718	6.188	-	-	-	17.933	-	343	-
jul.	52.370	5.229	8.046	3.932	-	-	-	1.028	13.899	8.684
jun.	12.582	5.283	-	4.069	-	-	-	-	72	-
may.	221.704	71.715	16.086	9.696	-	-	33.980	7.136	8.763	-
abr.	119.563	-	-	-	-	-	-	8.333	210	203
mar.	86.815	39	467	-	-	-	-	-	11.346	172
feb.	35.007	12.394	-	-	-	-	-	6.293	5.446	-
ene.	335	-	-	-	-	-	-	335	-	-
2021 dic.	1.986	351	-	-	-	-	-	-	-	-
nov.	1.014	-	-	198	-	-	180	168	-	-
oct.	-	-	-	-	-	-	-	-	-	-
sep.	18.520	-	5.447	-	-	-	-	6.154	6.919	-
ago.	9.643	968	-	-	-	-	-	-	-	-
jul.	105.284	87.468	-	-	-	-	-	-	-	-
jun.	1.339	89	-	-	-	-	-	-	-	-
may.	1.395	-	-	-	-	-	-	-	-	-
abr.	2.576	-	-	-	-	-	-	-	-	-
mar.	640	-	-	-	-	-	-	-	-	-
feb.	62	-	-	-	-	-	-	-	-	62
ene.	561	-	-	-	-	-	-	-	-	-

4.- (CONT) ADJUDICACIONES POR COMUNIDADES AUTÓNOMAS: MINISTERIO Y OO.AA.

TOTAL CONSTRUCCIÓN / MILES DE EUROS

PERIODO	COMUNIDAD VALENCIANA	EXTREMADURA	GALICIA	MADRID COMUNIDAD DE	MURCIA REGION DE	NAVARRA COMUNIDAD FORAL DE	PAIS VASCO	LA RIOJA	CEUTA	MELILLA	NO REGIONAL
2022	136.628	30.911	50.617	2.864	1.141	-	-	8.537	-	-	85.662
2021	-	6.207	8.383	17.500	191	-	-	2.736	-	-	-
2020	111.074	1.028	31.656	7.822	-	-	-	4.349	-	-	72.448
2019	26.990	189	50.648	34.613	228.775	-	-	2.422	-	-	-
2018	48.262	11.252	96.822	2.897	4.136	-	-	-	5.225	-	-
V.anual(1)	-	-	1.337,90	-80,72	-	-	-	66,55	-	-	-
V.acumulado(1)	-	397,97	503,84	-83,63	499,05	-	-	212,10	-	-	-
V.interanual(1)	-	397,97	503,84	-83,63	499,05	-	-	212,10	-	-	-
2022 dic.	7.109	-	8.681	158	-	-	-	351	-	-	-
nov.	1.368	-	682	182	-	-	-	-	-	-	-
oct.	-	-	-	1.504	-	-	-	-	-	-	4.138
sep.	-	-	-	-	-	-	-	1.849	-	-	-
ago.	-	-	4.296	523	-	-	-	-	-	-	-
jul.	5.214	-	-	-	-	-	-	6.338	-	-	-
jun.	1.198	307	1.653	-	-	-	-	-	-	-	-
may.	-	30.069	34.919	298	937	-	-	-	-	-	8.107
abr.	110.609	-	208	-	-	-	-	-	-	-	-
mar.	700	290	178	-	205	-	-	-	-	-	73.417
feb.	10.431	245	-	199	-	-	-	-	-	-	-
ene.	-	-	-	-	-	-	-	-	-	-	-
2021 dic.	-	-	604	821	-	-	-	211	-	-	-
nov.	-	-	-	276	191	-	-	-	-	-	-
oct.	-	-	-	-	-	-	-	-	-	-	-
sep.	-	-	-	-	-	-	-	-	-	-	-
ago.	-	-	1.241	7.434	-	-	-	-	-	-	-
jul.	-	6.207	5.681	5.927	-	-	-	-	-	-	-
jun.	-	-	-	120	-	-	-	1.130	-	-	-
may.	-	-	-	-	-	-	-	1.395	-	-	-
abr.	-	-	-	2.576	-	-	-	-	-	-	-
mar.	-	-	295	345	-	-	-	-	-	-	-
feb.	-	-	-	-	-	-	-	-	-	-	-
ene.	-	-	561	-	-	-	-	-	-	-	-

4.1.- ADJUDICACIONES POR COMUNIDADES AUTÓNOMAS: MINISTERIO Y OO.AA.

EDIFICACIÓN / MILES DE EUROS

PERIODO	TOTAL	ANDALUCIA	ARAGON	ASTURIAS PRINCIPADO DE	BALEARS ILLES	CANARIAS	CANTABRIA	CASTILLA LA MANCHA	CASTILLA Y LEON	CATALUÑA
2022	6.648	-	-	3.932	-	-	-	-	72	85
2021	4.936	89	-	-	-	-	-	-	-	62
2020	13.596	1.019	2.307	-	-	-	1.040	-	1.828	-
2019	11.751	-	-	-	51	-	-	-	-	2.031
2018	4.080	-	-	-	-	-	-	-	-	-
V.anual(1)	-80,72	-	-	-	-	-	-	-	-	-
V.acumulado(1)	34,68	-	-	-	-	-	-	-	-	36,53
V.interanual(1)	34,68	-	-	-	-	-	-	-	-	36,53
2022 dic.	158	-	-	-	-	-	-	-	-	-
nov.	862	-	-	-	-	-	-	-	-	-
oct.	1.589	-	-	-	-	-	-	-	-	85
sep.	-	-	-	-	-	-	-	-	-	-
ago.	35	-	-	-	-	-	-	-	-	-
jul.	3.932	-	-	3.932	-	-	-	-	-	-
jun.	72	-	-	-	-	-	-	-	72	-
may.	-	-	-	-	-	-	-	-	-	-
abr.	-	-	-	-	-	-	-	-	-	-
mar.	-	-	-	-	-	-	-	-	-	-
feb.	-	-	-	-	-	-	-	-	-	-
ene.	-	-	-	-	-	-	-	-	-	-
2021 dic.	821	-	-	-	-	-	-	-	-	-
nov.	276	-	-	-	-	-	-	-	-	-
oct.	-	-	-	-	-	-	-	-	-	-
sep.	-	-	-	-	-	-	-	-	-	-
ago.	85	-	-	-	-	-	-	-	-	-
jul.	-	-	-	-	-	-	-	-	-	-
jun.	210	89	-	-	-	-	-	-	-	-
may.	-	-	-	-	-	-	-	-	-	-
abr.	2.576	-	-	-	-	-	-	-	-	-
mar.	345	-	-	-	-	-	-	-	-	-
feb.	62	-	-	-	-	-	-	-	-	62
ene.	561	-	-	-	-	-	-	-	-	-

4.1.- (CONT) ADJUDICACIONES POR COMUNIDADES AUTÓNOMAS: MINISTERIO Y OO.AA.

EDIFICACIÓN / MILES DE EUROS

PERIODO	COMUNIDAD VALENCIANA	EXTREMADURA	GALICIA	MADRID COMUNIDAD DE	MURCIA REGION DE	NAVARRA COMUNIDAD FORAL DE	PAIS VASCO	LA RIOJA	CEUTA	MELILLA	NO REGIONAL
2022	862	-	35	1.662	-	-	-	-	-	-	-
2021	-	-	561	4.224	-	-	-	-	-	-	-
2020	-	1.028	285	6.089	-	-	-	-	-	-	-
2019	2.059	-	2.346	4.578	-	-	-	687	-	-	-
2018	-	3.317	-	763	-	-	-	-	-	-	-
V.anual(1)	-	-	-	-80,72	-	-	-	-	-	-	-
V.acumulado(1)	-	-	-93,75	-60,64	-	-	-	-	-	-	-
V.interanual(1)	-	-	-93,75	-60,64	-	-	-	-	-	-	-
2022 dic.	-	-	-	158	-	-	-	-	-	-	-
nov.	862	-	-	-	-	-	-	-	-	-	-
oct.	-	-	-	1.504	-	-	-	-	-	-	-
sep.	-	-	-	-	-	-	-	-	-	-	-
ago.	-	-	35	-	-	-	-	-	-	-	-
jul.	-	-	-	-	-	-	-	-	-	-	-
jun.	-	-	-	-	-	-	-	-	-	-	-
may.	-	-	-	-	-	-	-	-	-	-	-
abr.	-	-	-	-	-	-	-	-	-	-	-
mar.	-	-	-	-	-	-	-	-	-	-	-
feb.	-	-	-	-	-	-	-	-	-	-	-
ene.	-	-	-	-	-	-	-	-	-	-	-
2021 dic.	-	-	-	821	-	-	-	-	-	-	-
nov.	-	-	-	276	-	-	-	-	-	-	-
oct.	-	-	-	-	-	-	-	-	-	-	-
sep.	-	-	-	-	-	-	-	-	-	-	-
ago.	-	-	-	85	-	-	-	-	-	-	-
jul.	-	-	-	-	-	-	-	-	-	-	-
jun.	-	-	-	120	-	-	-	-	-	-	-
may.	-	-	-	-	-	-	-	-	-	-	-
abr.	-	-	-	2.576	-	-	-	-	-	-	-
mar.	-	-	-	345	-	-	-	-	-	-	-
feb.	-	-	-	-	-	-	-	-	-	-	-
ene.	-	-	561	-	-	-	-	-	-	-	-

4.2.- ADJUDICACIONES POR COMUNIDADES AUTÓNOMAS: MINISTERIO Y OO.AA.

INGENIERÍA CIVIL / MILES DE EUROS

PERIODO	TOTAL	ANDALUCIA	ARAGON	ASTURIAS PRINCIPADO DE	BALEARS ILLES	CANARIAS	CANTABRIA	CASTILLA LA MANCHA	CASTILLA Y LEON	CATALUÑA
2022	653.443	129.328	44.226	13.764	-	-	51.913	29.585	49.156	21.669
2021	138.084	88.787	5.447	198	-	-	180	6.322	6.919	-
2020	434.064	801	69.203	13.717	4.186	-	-	-	107.347	17.835
2019	651.021	21.866	139.595	30.627	-	-	1.680	4.715	97.028	21.542
2018	516.576	40.304	108.046	4.169	-	-	132.250	41.606	23.937	1.753
V.anual(1)	3.949,80	377,19	-	-	-	-	-	-	-	-
V.acumulado(1)	373,22	45,66	711,88	6.838,01	-	-	28.735,88	368,00	610,48	-
V.interanual(1)	373,22	45,66	711,88	6.838,01	-	-	28.735,88	368,00	610,48	-
2022 dic.	47.192	1.674	12.649	-	-	-	-	6.461	-	10.267
nov.	12.862	-	-	-	-	-	-	-	9.149	2.343
oct.	5.202	275	790	-	-	-	-	-	-	-
sep.	1.849	-	-	-	-	-	-	-	-	-
ago.	61.965	32.718	6.188	-	-	-	17.933	-	343	-
jul.	48.439	5.229	8.046	-	-	-	-	1.028	13.899	8.684
jun.	12.510	5.283	-	4.069	-	-	-	-	-	-
may.	221.704	71.715	16.086	9.696	-	-	33.980	7.136	8.763	-
abr.	119.563	-	-	-	-	-	-	8.333	210	203
mar.	86.815	39	467	-	-	-	-	-	11.346	172
feb.	35.007	12.394	-	-	-	-	-	6.293	5.446	-
ene.	335	-	-	-	-	-	-	335	-	-
2021 dic.	1.165	351	-	-	-	-	-	-	-	-
nov.	737	-	-	198	-	-	180	168	-	-
oct.	-	-	-	-	-	-	-	-	-	-
sep.	18.520	-	5.447	-	-	-	-	6.154	6.919	-
ago.	9.558	968	-	-	-	-	-	-	-	-
jul.	105.284	87.468	-	-	-	-	-	-	-	-
jun.	1.130	-	-	-	-	-	-	-	-	-
may.	1.395	-	-	-	-	-	-	-	-	-
abr.	-	-	-	-	-	-	-	-	-	-
mar.	295	-	-	-	-	-	-	-	-	-
feb.	-	-	-	-	-	-	-	-	-	-
ene.	-	-	-	-	-	-	-	-	-	-

4.2.- (CONT) ADJUDICACIONES POR COMUNIDADES AUTÓNOMAS: MINISTERIO Y OO.AA.

INGENIERÍA CIVIL / MILES DE EUROS

PERIODO	COMUNIDAD VALENCIANA	EXTREMADURA	GALICIA	MADRID COMUNIDAD DE	MURCIA REGION DE	NAVARRA COMUNIDAD FORAL DE	PAIS VASCO	LA RIOJA	CEUTA	MELILLA	NO REGIONAL
2022	135.766	30.911	50.582	1.202	1.141	-	-	8.537	-	-	85.662
2021	-	6.207	7.821	13.276	191	-	-	2.736	-	-	-
2020	111.074	-	31.371	1.734	-	-	-	4.349	-	-	72.448
2019	24.932	189	48.302	30.035	228.775	-	-	1.735	-	-	-
2018	48.262	7.935	96.822	2.133	4.136	-	-	-	5.225	-	-
V.anual(1)	-	-	1.337,90	-	-	-	-	66,55	-	-	-
V.acumulado(1)	-	397,97	546,74	-90,95	499,05	-	-	212,10	-	-	-
V.interanual(1)	-	397,97	546,74	-90,95	499,05	-	-	212,10	-	-	-
2022 dic.	7.109	-	8.681	-	-	-	-	351	-	-	-
nov.	506	-	682	182	-	-	-	-	-	-	-
oct.	-	-	-	-	-	-	-	-	-	-	4.138
sep.	-	-	-	-	-	-	-	1.849	-	-	-
ago.	-	-	4.261	523	-	-	-	-	-	-	-
jul.	5.214	-	-	-	-	-	-	6.338	-	-	-
jun.	1.198	307	1.653	-	-	-	-	-	-	-	-
may.	-	30.069	34.919	298	937	-	-	-	-	-	8.107
abr.	110.609	-	208	-	-	-	-	-	-	-	-
mar.	700	290	178	-	205	-	-	-	-	-	73.417
feb.	10.431	245	-	199	-	-	-	-	-	-	-
ene.	-	-	-	-	-	-	-	-	-	-	-
2021 dic.	-	-	604	-	-	-	-	211	-	-	-
nov.	-	-	-	-	191	-	-	-	-	-	-
oct.	-	-	-	-	-	-	-	-	-	-	-
sep.	-	-	-	-	-	-	-	-	-	-	-
ago.	-	-	1.241	7.349	-	-	-	-	-	-	-
jul.	-	6.207	5.681	5.927	-	-	-	-	-	-	-
jun.	-	-	-	-	-	-	-	1.130	-	-	-
may.	-	-	-	-	-	-	-	1.395	-	-	-
abr.	-	-	-	-	-	-	-	-	-	-	-
mar.	-	-	295	-	-	-	-	-	-	-	-
feb.	-	-	-	-	-	-	-	-	-	-	-
ene.	-	-	-	-	-	-	-	-	-	-	-

5.- ADJUDICACIONES POR COMUNIDADES AUTÓNOMAS: ENTIDADES PÚBLICAS ESTATALES

TOTAL CONSTRUCCIÓN / MILES DE EUROS

PERIODO	TOTAL	ANDALUCIA	ARAGON	ASTURIAS PRINCIPADO DE	BALEARS ILLES	CANARIAS	CANTABRIA	CASTILLA LA MANCHA	CASTILLA Y LEON	CATALUÑA
2022	4.869.228	288.281	133.809	122.427	326.471	73.119	126.289	174.204	142.949	466.030
2021	2.514.744	121.822	23.822	60.453	51.627	91.971	29.165	10.489	167.421	374.193
2020	1.316.053	104.349	3.449	44.826	74.727	64.395	33.867	1.648	20.119	213.672
2019	3.390.192	609.303	37.893	29.226	92.964	124.041	32.775	2.090	39.884	250.408
2018	1.473.485	126.030	15.917	9.842	83.755	28.943	37.066	9.036	80.904	189.391
V.anual(1)	123,66	779,10	-	341,86	620,23	6,12	-72,36	-	-	1.451,45
V.acumulado(1)	93,63	136,64	461,70	102,52	532,37	-20,50	333,01	1.560,82	-14,62	24,54
V.interanual(1)	93,63	136,64	461,70	102,52	532,37	-20,50	333,01	1.560,82	-14,62	24,54
2022 dic.	811.254	20.288	-	25.440	859	12.031	1.956	2.650	26.874	36.432
nov.	353.511	33.486	21.965	652	32.048	257	374	-	-	9.881
oct.	344.846	9.092	57.565	175	1.696	10.875	40.410	-	56	30.931
sep.	199.625	15.952	3.028	755	16.583	4.727	-	257	2.841	60.486
ago.	72.041	26.907	-	88	1.265	346	-	-	19.506	1.521
jul.	523.913	3.470	-	13.169	158	229	-	23.381	5.401	43.411
jun.	343.444	36.814	-	131	1.587	998	1.758	81.597	-	32.082
may.	462.042	41.461	30.078	21.886	1.627	2.276	34.592	145	33.581	81.002
abr.	636.050	48.213	-	40.512	267.837	3.122	84	50	3.983	21.027
mar.	497.945	7.671	7.816	17.502	434	1.147	46.921	65.872	10.530	60.826
feb.	220.080	15.343	13.050	1.109	1.824	6.424	-	-	22.074	5.614
ene.	404.478	29.583	308	1.009	552	30.689	194	252	18.104	82.817
2021 dic.	362.721	2.308	11.077	5.757	119	11.337	7.078	-	-	2.348
nov.	401.446	6.710	327	836	1.579	2.274	-	-	2.540	111.591
oct.	164.606	8.842	-	10.660	6.658	2.048	731	-	134	38.254
sep.	321.608	6.210	3.121	286	8.390	3.101	-	-	1.212	14.746
ago.	25.073	1.469	633	560	360	2.064	-	-	1.414	4.477
jul.	292.245	6.893	1.203	276	8.294	643	222	-	77.276	42.868
jun.	196.376	21.804	414	34.601	5.894	1.775	18.651	-	223	31.323
may.	175.237	4.920	824	1.428	3.244	1.852	612	-	344	69.990
abr.	194.672	5.430	1.380	1.669	4.733	20.524	502	-	80.587	16.430
mar.	113.747	37.732	4.257	2.252	1.854	16.202	-	-	80	21.470
feb.	124.420	13.115	509	408	7.389	13.143	745	10.394	1.711	4.649
ene.	142.593	6.390	78	1.719	3.112	17.009	624	95	1.901	16.048

5.- (CONT) ADJUDICACIONES POR COMUNIDADES AUTÓNOMAS: ENTIDADES PÚBLICAS ESTATALES

TOTAL CONSTRUCCIÓN / MILES DE EUROS

PERIODO	COMUNIDAD VALENCIANA	EXTREMADURA	GALICIA	MADRID COMUNIDAD DE	MURCIA REGION DE	NAVARRA COMUNIDAD FORAL DE	PAIS VASCO	LA RIOJA	CEUTA	MELILLA	NO REGIONAL
2022	848.819	109.734	419.776	459.990	215.185	4.313	177.199	3.650	22.568	296	754.119
2021	101.739	33.856	401.460	354.318	40.118	3.446	123.597	8.322	14.895	841	501.191
2020	117.901	108.352	51.214	104.435	3.070	681	90.836	2.118	1.218	689	274.487
2019	440.664	309.410	89.284	357.879	476.189	93.017	166.532	4.052	3.097	629	230.856
2018	62.036	6.221	118.299	81.130	11.528	85.250	423.583	1.918	452	4.619	97.566
V.anual(1)	13.742,78	-	-68,55	-93,49	-	-	1.739,72	-	-	-	-73,44
V.acumulado(1)	734,31	224,12	4,56	29,82	436,38	25,17	43,37	-56,14	51,51	-64,74	50,47
V.interanual(1)	734,31	224,12	4,56	29,82	436,38	25,17	43,37	-56,14	51,51	-64,74	50,47
2022 dic.	567.687	-	7.165	13.576	-	-	77.946	-	-	-	18.350
nov.	153.434	-	22.100	17.728	-	2.904	2.512	1.912	-	-	54.256
oct.	318	-	96.451	9.511	7.462	-	9.855	-	883	-	69.565
sep.	5.817	9.958	11.864	57.473	1.008	-	1.525	-	2.198	-	5.154
ago.	662	-	6.168	5.101	-	-	1.031	-	-	-	9.446
jul.	598	-	149.068	30.565	184.495	-	4.312	-	35	-	65.623
jun.	16.472	-	19.505	18.942	10.606	49	7.028	-	-	296	115.579
may.	66.094	-	60.986	8.044	5.309	-	58.468	-	186	-	16.307
abr.	7.074	351	24.776	109.444	-	-	1.093	-	-	-	108.484
mar.	9.108	10.800	13.328	156.903	-	1.360	9.056	1.738	19.265	-	57.668
feb.	7.833	76.271	2.907	32.703	6.305	-	2.502	-	-	-	26.120
ene.	13.722	12.355	5.456	-	-	-	1.871	-	-	-	207.567
2021 dic.	4.101	-	22.785	208.423	9.987	-	4.237	4.079	-	-	69.085
nov.	8.353	-	161.777	51.666	9.909	-	148	-	-	658	43.079
oct.	3.394	99	3.295	738	751	-	52.984	-	-	38	35.980
sep.	40.261	22.875	20.379	3.904	-	-	4.386	-	-	65	192.672
ago.	1.922	-	1.822	113	808	76	5.984	-	3.293	80	-
jul.	5.525	-	72.339	26.661	2.776	-	36.919	-	-	-	10.351
jun.	1.461	-	51.539	2.353	-	-	283	947	10.410	-	14.699
may.	482	-	59.696	16.977	2.250	-	2.066	-	-	-	10.553
abr.	20.703	-	2.478	30.231	3.236	-	2.374	-	71	-	4.323
mar.	583	7.933	1.111	8.457	3.950	-	3.624	3.296	-	-	945
feb.	12.037	2.950	4.170	540	6.450	3.369	7.329	-	1.122	-	34.390
ene.	2.917	-	70	4.253	-	-	3.264	-	-	-	85.113

5.1.- ADJUDICACIONES POR COMUNIDADES AUTÓNOMAS: ENTIDADES PÚBLICAS ESTATALES

EDIFICACIÓN / MILES DE EUROS

PERIODO	TOTAL	ANDALUCIA	ARAGON	ASTURIAS PRINCIPADO DE	BALEARS ILLES	CANARIAS	CANTABRIA	CASTILLA LA MANCHA	CASTILLA Y LEON	CATALUÑA
2022	1.223.738	22.875	3.443	921	289.718	17.761	4.825	620	9.965	50.449
2021	318.993	42.290	9.121	4.868	36.783	26.422	2.216	-	2.186	51.336
2020	284.346	46.702	1.845	17.226	37.785	23.956	21.829	1.278	847	21.799
2019	360.317	58.662	5.486	2.376	19.539	68.455	7.080	158	2.715	43.571
2018	267.010	24.812	238	2.118	54.532	11.413	4.220	611	5.087	78.570
V.anual(1)	1.755,60	-	-	-	-	-28,60	-	-	-	-
V.acumulado(1)	283,63	-45,91	-62,25	-81,07	687,65	-32,78	117,71	-	355,81	-1,73
V.interanual(1)	283,63	-45,91	-62,25	-81,07	687,65	-32,78	117,71	-	355,81	-1,73
2022 dic.	547.183	66	-	-	794	7.894	-	61	-	-
nov.	137.755	1.037	-	-	16.621	-	-	-	-	-
oct.	34.631	2.108	-	-	1.614	987	3.086	-	-	1.926
sep.	94.431	2.714	3.028	275	2.665	1.423	-	257	-	24.682
ago.	8.825	3.263	-	-	134	-	-	-	-	219
jul.	32.597	583	-	457	-	38	-	-	1.777	3.867
jun.	21.209	5.271	-	131	-	325	1.210	-	-	3.996
may.	24.187	3.630	-	-	669	1.429	96	-	3.893	3.320
abr.	289.888	268	-	-	266.374	1.197	-	50	194	6.703
mar.	10.567	2.664	-	-	-	716	239	-	1.261	266
feb.	9.773	383	415	58	845	3.356	-	-	2.576	915
ene.	12.694	888	-	-	-	396	194	252	264	4.556
2021 dic.	29.488	-	-	511	-	11.057	524	-	-	2.240
nov.	60.420	605	163	-	772	1.525	-	-	-	3.929
oct.	27.767	7.357	-	3.648	5.133	523	731	-	-	7.719
sep.	22.892	2.381	2.777	-	8.390	355	-	-	-	-
ago.	6.552	1.001	-	-	360	711	-	-	73	1.632
jul.	20.990	5.175	-	164	2.967	133	222	-	-	287
jun.	47.283	4.908	414	364	2.358	1.571	-	-	223	26.213
may.	12.254	999	824	-	2.854	1.083	102	-	24	786
abr.	29.413	1.864	686	-	3.409	2.424	54	-	-	1.383
mar.	21.668	8.675	4.257	-	1.778	1.238	-	-	80	3.215
feb.	21.408	6.180	-	134	6.253	1.052	583	-	1.711	1.920
ene.	18.859	3.145	-	48	2.508	4.752	-	-	76	2.011

5.1.- (CONT) ADJUDICACIONES POR COMUNIDADES AUTÓNOMAS: ENTIDADES PÚBLICAS ESTATALES

EDIFICACIÓN / MILES DE EUROS

PERIODO	COMUNIDAD VALENCIANA	EXTREMADURA	GALICIA	MADRID COMUNIDAD DE	MURCIA REGION DE	NAVARRA COMUNIDAD FORAL DE	PAIS VASCO	LA RIOJA	CEUTA	MELILLA	NO REGIONAL
2022	572.448	351	12.239	136.922	3.150	1.588	75.087	-	-	-	21.375
2021	9.879	99	4.824	87.017	14.092	76	13.164	-	10.651	761	3.207
2020	20.246	-	9.656	61.661	973	77	9.666	-	999	446	7.355
2019	21.404	14.944	10.852	63.590	701	-	33.196	-	-	33	7.555
2018	16.492	1.819	7.044	47.264	3.874	-	4.371	1.918	-	2.595	31
V.anual(1)	483.785,34	-	7.336,64	328,68	-	-	1.727,99	-	-	-	-
V.acumulado(1)	5.694,44	255,09	153,70	57,35	-77,64	1.975,86	470,38	-	-	-	566,60
V.interanual(1)	5.694,44	255,09	153,70	57,35	-77,64	1.975,86	470,38	-	-	-	566,60
2022 dic.	463.568	-	3.264	6.249	-	-	65.286	-	-	-	-
nov.	102.837	-	134	16.675	-	450	-	-	-	-	-
oct.	-	-	1.981	4.393	3.150	-	1.252	-	-	-	14.132
sep.	-	-	1.992	56.523	-	-	874	-	-	-	-
ago.	139	-	513	4.557	-	-	-	-	-	-	-
jul.	37	-	2.153	23.685	-	-	-	-	-	-	-
jun.	890	-	-	2.931	-	-	-	-	-	-	6.454
may.	136	-	-	7.597	-	-	3.416	-	-	-	-
abr.	267	351	384	13.894	-	-	207	-	-	-	-
mar.	312	-	-	300	-	1.138	3.004	-	-	-	667
feb.	56	-	-	119	-	-	1.049	-	-	-	-
ene.	4.205	-	1.817	-	-	-	-	-	-	-	122
2021 dic.	96	-	44	1.458	9.987	-	3.571	-	-	-	-
nov.	175	-	290	48.596	3.164	-	-	-	-	658	544
oct.	749	99	187	520	751	-	-	-	-	38	310
sep.	348	-	477	3.715	-	-	4.386	-	-	65	-
ago.	1.083	-	1.163	113	-	76	341	-	-	-	-
jul.	2.520	-	106	6.812	-	-	2.604	-	-	-	-
jun.	-	-	562	261	-	-	-	-	10.410	-	-
may.	377	-	-	3.508	189	-	596	-	-	-	911
abr.	2.836	-	-	16.756	-	-	-	-	-	-	-
mar.	-	-	189	730	-	-	560	-	-	-	945
feb.	31	-	1.807	294	-	-	708	-	241	-	497
ene.	1.666	-	-	4.253	-	-	399	-	-	-	-

5.2.- ADJUDICACIONES POR COMUNIDADES AUTÓNOMAS: ENTIDADES PÚBLICAS ESTATALES

INGENIERÍA CIVIL / MILES DE EUROS

PERIODO	TOTAL	ANDALUCIA	ARAGON	ASTURIAS PRINCIPADO DE	BALEARS ILLES	CANARIAS	CANTABRIA	CASTILLA LA MANCHA	CASTILLA Y LEON	CATALUÑA
2022	3.645.489	265.406	130.366	121.506	36.753	55.358	121.464	173.583	132.985	415.581
2021	2.195.751	79.532	14.702	55.584	14.844	65.549	26.949	10.489	165.235	322.858
2020	1.031.708	57.647	1.603	27.601	36.941	40.440	12.037	369	19.271	191.873
2019	3.029.874	550.640	32.407	26.851	73.425	55.585	25.694	1.932	37.169	206.838
2018	1.206.475	101.217	15.679	7.725	29.223	17.530	32.846	8.425	75.816	110.821
V.anual(1)	-20,76	776,24	-	384,89	-45,78	1.375,42	-70,15	-	-	33.687,08
V.acumulado(1)	66,02	233,71	786,74	118,60	147,60	-15,55	350,71	1.554,91	-19,52	28,72
V.interanual(1)	66,02	233,71	786,74	118,60	147,60	-15,55	350,71	1.554,91	-19,52	28,72
2022 dic.	264.071	20.222	-	25.440	65	4.137	1.956	2.588	26.874	36.432
nov.	215.757	32.450	21.965	652	15.427	257	374	-	-	9.881
oct.	310.215	6.984	57.565	175	82	9.889	37.324	-	56	29.004
sep.	105.194	13.237	-	480	13.918	3.303	-	-	2.841	35.805
ago.	63.216	23.645	-	88	1.130	346	-	-	19.506	1.302
jul.	491.316	2.887	-	12.712	158	191	-	23.381	3.624	39.544
jun.	322.235	31.543	-	-	1.587	673	548	81.597	-	28.086
may.	437.855	37.831	30.078	21.886	958	847	34.496	145	29.688	77.682
abr.	346.163	47.944	-	40.512	1.463	1.925	84	-	3.790	14.324
mar.	487.378	5.007	7.816	17.502	434	431	46.682	65.872	9.269	60.560
feb.	210.307	14.960	12.634	1.051	979	3.069	-	-	19.498	4.699
ene.	391.784	28.696	308	1.009	552	30.293	-	-	17.840	78.261
2021 dic.	333.233	2.308	11.077	5.246	119	280	6.553	-	-	108
nov.	341.026	6.105	164	836	806	749	-	-	2.540	107.663
oct.	136.839	1.485	-	7.012	1.525	1.524	-	-	134	30.534
sep.	298.715	3.828	344	286	-	2.746	-	-	1.212	14.746
ago.	18.521	468	633	560	-	1.354	-	-	1.341	2.845
jul.	271.256	1.718	1.203	113	5.327	510	-	-	77.276	42.581
jun.	149.093	16.896	-	34.236	3.536	204	18.651	-	-	5.110
may.	162.984	3.920	-	1.428	390	769	510	-	320	69.204
abr.	165.260	3.566	695	1.669	1.324	18.100	448	-	80.587	15.047
mar.	92.079	29.057	-	2.252	77	14.964	-	-	-	18.255
feb.	103.012	6.935	509	275	1.137	12.091	163	10.394	-	2.729
ene.	123.734	3.245	78	1.671	604	12.256	624	95	1.825	14.037

5.2.- (CONT) ADJUDICACIONES POR COMUNIDADES AUTÓNOMAS: ENTIDADES PÚBLICAS ESTATALES

INGENIERÍA CIVIL / MILES DE EUROS

PERIODO	COMUNIDAD VALENCIANA	EXTREMADURA	GALICIA	MADRID COMUNIDAD DE	MURCIA REGION DE	NAVARRA COMUNIDAD FORAL DE	PAIS VASCO	LA RIOJA	CEUTA	MELILLA	NO REGIONAL
2022	276.370	109.384	407.536	323.068	212.034	2.725	102.112	3.650	22.568	296	732.744
2021	91.859	33.758	396.636	267.301	26.026	3.369	110.433	8.322	4.243	80	497.984
2020	97.655	108.352	41.558	42.774	2.097	604	81.170	2.118	220	244	267.133
2019	419.259	294.466	78.431	294.289	475.488	93.017	133.336	4.052	3.097	596	223.301
2018	45.544	4.403	111.255	33.865	7.654	85.250	419.212	-	452	2.024	97.535
V.anual(1)	2.499,62	-	-82,85	-96,46	-	-	1.802,67	-	-	-	-73,44
V.acumulado(1)	200,86	224,03	2,75	20,86	714,70	-19,12	-7,53	-56,14	431,82	272,55	47,14
V.interanual(1)	200,86	224,03	2,75	20,86	714,70	-19,12	-7,53	-56,14	431,82	272,55	47,14
2022 dic.	104.119	-	3.901	7.328	-	-	12.660	-	-	-	18.350
nov.	50.596	-	21.966	1.053	-	2.455	2.512	1.912	-	-	54.256
oct.	318	-	94.470	5.118	4.311	-	8.603	-	883	-	55.434
sep.	5.817	9.958	9.873	950	1.008	-	651	-	2.198	-	5.154
ago.	523	-	5.655	544	-	-	1.031	-	-	-	9.446
jul.	561	-	146.915	6.880	184.495	-	4.312	-	35	-	65.623
jun.	15.581	-	19.505	16.011	10.606	49	7.028	-	-	296	109.125
may.	65.958	-	60.986	447	5.309	-	55.052	-	186	-	16.307
abr.	6.808	-	24.392	95.550	-	-	886	-	-	-	108.484
mar.	8.796	10.800	13.328	156.602	-	221	6.052	1.738	19.265	-	57.000
feb.	7.777	76.271	2.907	32.584	6.305	-	1.453	-	-	-	26.120
ene.	9.517	12.355	3.639	-	-	-	1.871	-	-	-	207.445
2021 dic.	4.005	-	22.741	206.966	-	-	665	4.079	-	-	69.085
nov.	8.178	-	161.487	3.070	6.745	-	148	-	-	-	42.535
oct.	2.645	-	3.108	217	-	-	52.984	-	-	-	35.670
sep.	39.914	22.875	19.902	190	-	-	-	-	-	-	192.672
ago.	839	-	659	-	808	-	5.643	-	3.293	80	-
jul.	3.006	-	72.233	19.848	2.776	-	34.316	-	-	-	10.351
jun.	1.461	-	50.978	2.093	-	-	283	947	-	-	14.699
may.	105	-	59.696	13.469	2.061	-	1.470	-	-	-	9.642
abr.	17.867	-	2.478	13.475	3.236	-	2.374	-	71	-	4.323
mar.	583	7.933	922	7.727	3.950	-	3.063	3.296	-	-	-
feb.	12.006	2.950	2.362	247	6.450	3.369	6.621	-	880	-	33.893
ene.	1.251	-	70	-	-	-	2.865	-	-	-	85.113

6.- ADJUDICACIONES POR COMUNIDADES AUTÓNOMAS: ENTIDADES PÚBLICAS ESTATALES. AENA

MILES DE EUROS

PERIODO	TOTAL	ANDALUCIA	ARAGON	ASTURIAS PRINCIPADO DE	BALEARS ILLES	CANARIAS	CANTABRIA	CASTILLA LA MANCHA	CASTILLA Y LEON	CATALUÑA
2022	564.108	12.782	-	-	304.345	25.710	374	-	1.687	38.871
2021	270.926	39.930	8.017	954	46.658	48.302	324	-	-	51.297
2020	268.015	38.337	2.594	15.125	66.865	37.542	724	-	2.089	20.593
2019	454.403	52.513	6.592	1.823	58.153	99.161	2.867	-	451	31.510
2018	313.101	36.258	15.616	2.761	64.181	13.304	1.019	-	5.175	75.606
V.anual(1)	-14,19	-	-	-	-	-1,51	-	-	-	154,71
V.acumulado(1)	108,22	-67,99	-	-	552,29	-46,77	15,48	-	-	-24,22
V.interanual(1)	108,22	-67,99	-	-	552,29	-46,77	15,48	-	-	-24,22
2022 dic.	22.041	1.455	-	-	422	7.894	-	-	-	5.707
nov.	36.746	2.311	-	-	29.597	-	-	-	-	-
oct.	17.347	2.076	-	-	1.614	9.979	-	-	-	1.382
sep.	14.408	635	-	-	4.113	407	-	-	1.687	4.791
ago.	6.444	458	-	-	-	212	-	-	-	975
jul.	8.051	366	-	-	110	38	-	-	-	-
jun.	24.489	1.344	-	-	288	817	-	-	-	9.265
may.	3.523	691	-	-	1.075	1.506	96	-	-	154
abr.	289.680	174	-	-	265.955	2.088	84	-	-	14.348
mar.	128.033	1.474	-	-	270	241	-	-	-	1.682
feb.	3.803	798	-	-	845	2.130	-	-	-	-
ene.	9.541	1.000	-	-	56	396	194	-	-	567
2021 dic.	25.687	-	-	-	-	8.016	-	-	-	2.240
nov.	13.505	319	-	-	751	-	-	-	-	5.941
oct.	11.773	2.817	-	-	6.490	808	-	-	-	-
sep.	14.403	2.001	-	-	8.390	3.101	-	-	-	69
ago.	9.245	792	633	-	360	864	-	-	-	628
jul.	49.466	3.370	1.203	-	8.032	643	222	-	-	29.405
jun.	21.991	12.354	414	-	5.894	1.775	-	-	-	561
may.	10.789	718	824	954	3.204	1.420	102	-	-	-
abr.	57.967	2.884	686	-	3.893	18.001	-	-	-	8.057
mar.	20.293	11.519	4.257	-	57	1.185	-	-	-	2.203
feb.	19.177	244	-	-	6.523	7.792	-	-	-	1.480
ene.	16.630	2.911	-	-	3.064	4.698	-	-	-	711

6.- (CONT) ADJUDICACIONES POR COMUNIDADES AUTÓNOMAS: ENTIDADES PÚBLICAS ESTATALES. AENA

MILES DE EUROS

PERIODO	COMUNIDAD VALENCIANA	EXTREMADURA	GALICIA	MADRID COMUNIDAD DE	MURCIA REGION DE	NAVARRA COMUNIDAD FORAL DE	PAIS VASCO	LA RIOJA	CEUTA	MELILLA	NO REGIONAL
2022	15.976	-	8.332	150.513	412	450	4.357	-	-	296	-
2021	9.345	99	17.680	37.225	-	-	6.098	2.085	2.847	65	-
2020	12.618	-	8.019	50.992	-	77	12.036	84	-	319	-
2019	11.946	-	4.037	167.232	496	1.340	15.647	635	-	-	-
2018	17.933	-	8.485	57.670	2.636	79	10.391	1.918	-	69	-
V.anual(1)	-	-	-	12.732,86	-	-	-	-	-	-	-
V.acumulado(1)	70,95	-	-52,87	304,34	-	-	-28,54	-	-	358,65	-
V.interanual(1)	70,95	-	-52,87	304,34	-	-	-28,54	-	-	358,65	-
2022 dic.	-	-	-	6.153	-	-	409	-	-	-	-
nov.	-	-	-	4.389	-	450	-	-	-	-	-
oct.	-	-	2.066	230	-	-	-	-	-	-	-
sep.	-	-	537	950	412	-	874	-	-	-	-
ago.	-	-	-	4.557	-	-	242	-	-	-	-
jul.	-	-	466	7.070	-	-	-	-	-	-	-
jun.	11.475	-	-	1.005	-	-	-	-	-	296	-
may.	-	-	-	-	-	-	-	-	-	-	-
abr.	-	-	2.254	4.777	-	-	-	-	-	-	-
mar.	218	-	-	121.382	-	-	2.767	-	-	-	-
feb.	-	-	29	-	-	-	-	-	-	-	-
ene.	4.283	-	2.980	-	-	-	66	-	-	-	-
2021 dic.	-	-	13.298	48	-	-	-	2.085	-	-	-
nov.	173	-	243	5.931	-	-	148	-	-	-	-
oct.	1.016	99	81	461	-	-	-	-	-	-	-
sep.	299	-	-	-	-	-	478	-	-	65	-
ago.	1.237	-	1.591	-	-	-	293	-	2.847	-	-
jul.	2.520	-	53	1.620	-	-	2.396	-	-	-	-
jun.	-	-	711	-	-	-	283	-	-	-	-
may.	20	-	40	3.508	-	-	-	-	-	-	-
abr.	2.415	-	90	21.880	-	-	62	-	-	-	-
mar.	-	-	-	546	-	-	526	-	-	-	-
feb.	-	-	1.573	51	-	-	1.514	-	-	-	-
ene.	1.666	-	-	3.180	-	-	399	-	-	-	-

7.- ADJUDICACIONES POR COMUNIDADES AUTÓNOMAS: ENTIDADES PÚBLICAS ESTATALES. ADIF

MILES DE EUROS

PERIODO	TOTAL	ANDALUCIA	ARAGON	ASTURIAS PRINCIPADO DE	BALEARS ILLES	CANARIAS	CANTABRIA	CASTILLA LA MANCHA	CASTILLA Y LEON	CATALUÑA
2022	3.871.555	186.849	133.394	115.615	-	-	86.419	174.204	140.978	348.173
2021	1.903.353	38.147	15.805	48.981	-	-	7.658	10.489	167.025	256.875
2020	743.122	26.805	854	20.503	-	-	1.962	1.648	17.805	139.867
2019	2.596.446	449.115	31.039	19.716	-	-	23.217	2.037	38.832	163.981
2018	881.059	22.739	301	1.177	-	-	24.694	3.221	75.072	51.642
V.anual(1)	136,33	-	-	446,73	-	-	-70,15	-	-	399,70
V.acumulado(1)	103,41	389,81	743,97	136,04	-	-	1.028,46	1.560,82	-15,59	35,54
V.interanual(1)	103,41	389,81	743,97	136,04	-	-	1.028,46	1.560,82	-15,59	35,54
2022 dic.	742.524	16.089	-	25.164	-	-	1.956	2.650	26.874	539
nov.	298.452	27.995	21.965	-	-	-	374	-	-	9.465
oct.	288.756	-	57.565	-	-	-	37.407	-	56	22.719
sep.	132.488	5.035	3.028	480	-	-	-	257	1.154	40.574
ago.	28.952	-	-	-	-	-	-	-	19.506	-
jul.	484.686	798	-	12.139	-	-	-	23.381	5.401	30.393
jun.	277.162	20.769	-	-	-	-	-	81.597	-	20.031
may.	404.448	35.145	30.078	21.855	-	-	-	145	33.556	77.127
abr.	330.252	41.953	-	37.286	-	-	-	50	3.861	6.323
mar.	337.037	2.819	7.816	17.502	-	-	46.682	65.872	10.530	54.554
feb.	197.098	8.804	12.634	1.051	-	-	-	-	22.074	4.699
ene.	349.699	27.442	308	138	-	-	-	252	17.966	81.748
2021 dic.	314.189	-	11.077	4.603	-	-	6.553	-	-	108
nov.	354.677	-	327	-	-	-	-	-	2.540	104.802
oct.	128.329	993	-	6.971	-	-	194	-	134	27.610
sep.	292.222	3.401	3.121	-	-	-	-	-	1.212	2.152
ago.	4.208	115	-	-	-	-	-	-	1.414	2.261
jul.	199.899	2.888	-	-	-	-	-	-	77.276	13.004
jun.	103.274	1.821	-	33.706	-	-	-	-	-	1.715
may.	151.480	59	-	474	-	-	125	-	288	69.370
abr.	113.806	413	695	735	-	-	-	-	80.587	7.905
mar.	56.770	21.579	-	2.252	-	-	-	-	39	12.712
feb.	81.380	6.876	509	239	-	-	163	10.394	1.711	2.719
ene.	103.118	-	78	-	-	-	624	95	1.825	12.518

7.- (CONT) ADJUDICACIONES POR COMUNIDADES AUTÓNOMAS: ENTIDADES PÚBLICAS ESTATALES. ADIF

MILES DE EUROS

PERIODO	COMUNIDAD VALENCIANA	EXTREMADURA	GALICIA	MADRID COMUNIDAD DE	MURCIA REGION DE	NAVARRA COMUNIDAD FORAL DE	PAIS VASCO	LA RIOJA	CEUTA	MELILLA	NO REGIONAL
2022	797.176	109.384	385.671	285.499	201.500	3.863	156.390	3.650	-	-	742.792
2021	67.014	33.758	366.953	304.242	14.877	3.446	66.377	2.102	-	-	499.604
2020	35.021	108.352	21.606	39.033	146	604	62.836	1.117	-	-	264.963
2019	404.364	309.410	69.934	182.123	459.443	91.676	131.424	3.340	-	-	216.795
2018	20.717	4.403	71.625	20.695	1.277	85.170	400.873	-	-	-	97.452
V.anual(1)	-	-	-68,80	-96,47	-	-	11.528,99	-	-	-	-73,44
V.acumulado(1)	1.089,56	224,03	5,10	-6,16	1.254,44	12,11	135,61	73,64	-	-	48,68
V.interanual(1)	1.089,56	224,03	5,10	-6,16	1.254,44	12,11	135,61	73,64	-	-	48,68
2022 dic.	563.563	-	2.636	7.328	-	-	77.376	-	-	-	18.350
nov.	145.852	-	20.839	13.340	-	2.455	-	1.912	-	-	54.256
oct.	-	-	92.162	9.281	-	-	-	-	-	-	69.565
sep.	-	9.958	9.731	56.523	596	-	-	-	-	-	5.154
ago.	-	-	-	-	-	-	-	-	-	-	9.446
jul.	-	-	146.092	23.494	184.495	-	3.735	-	-	-	54.759
jun.	3.632	-	17.830	137	10.606	49	6.933	-	-	-	115.579
may.	65.489	-	59.293	7.033	-	-	58.421	-	-	-	16.307
abr.	6.538	-	21.970	102.995	-	-	791	-	-	-	108.484
mar.	5.375	10.800	13.328	35.220	-	1.360	5.773	1.738	-	-	57.668
feb.	6.728	76.271	1.571	30.149	5.804	-	1.657	-	-	-	25.656
ene.	-	12.355	219	-	-	-	1.704	-	-	-	207.567
2021 dic.	-	-	8.450	207.344	5.148	-	665	1.156	-	-	69.085
nov.	-	-	158.314	45.615	-	-	-	-	-	-	43.079
oct.	-	-	3.021	-	751	-	52.984	-	-	-	35.670
sep.	39.506	22.875	19.732	3.644	-	-	3.907	-	-	-	192.672
ago.	228	-	-	113	-	76	-	-	-	-	-
jul.	-	-	72.188	24.192	-	-	-	-	-	-	10.351
jun.	323	-	50.351	44	-	-	-	947	-	-	14.367
may.	-	-	54.421	13.469	2.061	-	662	-	-	-	10.553
abr.	15.077	-	-	1.794	-	-	2.278	-	-	-	4.323
mar.	-	7.933	422	7.830	987	-	3.015	-	-	-	-
feb.	11.880	2.950	55	196	5.930	3.369	-	-	-	-	34.390
ene.	-	-	-	-	-	-	2.865	-	-	-	85.113

8.- ADJUDICACIONES POR COMUNIDADES AUTÓNOMAS: ENTIDADES PÚBLICAS ESTATALES. PUERTOS

MILES DE EUROS

PERIODO	TOTAL	ANDALUCIA	ARAGON	ASTURIAS PRINCIPADO DE	BALEARS ILLES	CANARIAS	CANTABRIA	CASTILLA LA MANCHA	CASTILLA Y LEON	CATALUÑA
2022	383.304	86.378	-	6.812	22.126	47.409	39.239	-	-	69.446
2021	288.212	41.611	-	9.367	4.969	43.669	21.129	-	-	52.772
2020	269.726	36.650	-	9.199	7.862	26.853	29.474	-	-	51.311
2019	265.709	97.361	-	6.611	34.812	24.500	5.725	-	-	35.149
2018	258.124	65.392	-	5.905	19.574	15.639	9.863	-	-	58.302
V.anual(1)	176,51	18,89	-	-57,19	266,18	24,55	-	-	-	-
V.acumulado(1)	32,99	107,59	-	-27,27	345,32	8,57	85,71	-	-	31,60
V.interanual(1)	32,99	107,59	-	-27,27	345,32	8,57	85,71	-	-	31,60
2022 dic.	46.593	2.744	-	276	437	4.137	-	-	-	30.186
nov.	18.313	3.180	-	652	2.452	257	-	-	-	417
oct.	36.912	7.016	-	175	82	896	2.746	-	-	6.830
sep.	52.695	10.281	-	275	12.470	4.319	-	-	-	15.087
ago.	36.069	26.449	-	88	1.265	133	-	-	-	515
jul.	16.730	2.306	-	1.029	48	190	-	-	-	9.437
jun.	21.969	14.702	-	131	1.299	181	1.758	-	-	764
may.	47.259	3.437	-	31	552	770	34.496	-	-	132
abr.	13.766	6.085	-	3.226	1.882	1.033	-	-	-	355
mar.	32.490	3.295	-	-	164	906	239	-	-	4.590
feb.	15.405	5.742	-	58	979	4.294	-	-	-	631
ene.	45.101	1.142	-	871	496	30.293	-	-	-	502
2021 dic.	16.850	2.308	-	644	119	3.321	524	-	-	-
nov.	32.643	6.391	-	836	828	2.274	-	-	-	522
oct.	15.285	4.758	-	3.049	168	1.239	537	-	-	2.924
sep.	14.293	501	-	286	-	-	-	-	-	12.403
ago.	11.448	562	-	560	-	1.201	-	-	-	1.415
jul.	41.746	347	-	276	262	-	-	-	-	458
jun.	52.345	7.045	-	894	-	-	18.651	-	-	24.139
may.	12.846	4.076	-	-	40	432	385	-	-	621
abr.	13.881	2.133	-	934	840	2.523	448	-	-	468
mar.	32.285	4.633	-	-	1.797	15.017	-	-	-	6.555
feb.	22.895	5.377	-	169	866	5.351	583	-	-	450
ene.	21.696	3.479	-	1.719	48	12.310	-	-	-	2.818

8.- (CONT) ADJUDICACIONES POR COMUNIDADES AUTÓNOMAS: ENTIDADES PÚBLICAS ESTATALES. PUERTOS

MILES DE EUROS

PERIODO	COMUNIDAD VALENCIANA	EXTREMADURA	GALICIA	MADRID COMUNIDAD DE	MURCIA REGION DE	NAVARRA COMUNIDAD FORAL DE	PAIS VASCO	LA RIOJA	CEUTA	MELILLA	NO REGIONAL
2022	35.611	-	24.199	-	13.272	-	16.245	-	22.568	-	-
2021	22.799	-	16.726	-	25.241	-	47.517	-	1.638	776	-
2020	66.926	-	21.402	-	2.506	-	15.955	-	1.218	370	-
2019	16.730	-	14.958	-	16.011	-	10.128	-	3.097	629	-
2018	23.381	-	38.068	-	7.612	-	11.911	-	452	2.024	-
V.anual(1)	0,56	-	355,88	-	-	-	-	-	-	-	-
V.acumulado(1)	56,19	-	44,68	-	-47,42	-	-65,81	-	1.277,84	-	-
V.interanual(1)	56,19	-	44,68	-	-47,42	-	-65,81	-	1.277,84	-	-
2022 dic.	4.124	-	4.530	-	-	-	161	-	-	-	-
nov.	7.582	-	1.262	-	-	-	2.512	-	-	-	-
oct.	318	-	650	-	7.462	-	9.855	-	883	-	-
sep.	5.817	-	1.596	-	-	-	651	-	2.198	-	-
ago.	662	-	6.168	-	-	-	789	-	-	-	-
jul.	598	-	2.510	-	-	-	578	-	35	-	-
jun.	1.365	-	1.675	-	-	-	95	-	-	-	-
may.	605	-	1.694	-	5.309	-	47	-	186	-	-
abr.	537	-	552	-	-	-	95	-	-	-	-
mar.	3.516	-	-	-	-	-	516	-	19.265	-	-
feb.	1.050	-	1.306	-	501	-	845	-	-	-	-
ene.	9.439	-	2.257	-	-	-	101	-	-	-	-
2021 dic.	4.101	-	994	-	4.839	-	-	-	-	-	-
nov.	8.006	-	3.220	-	9.909	-	-	-	-	658	-
oct.	2.378	-	193	-	-	-	-	-	-	38	-
sep.	456	-	647	-	-	-	-	-	-	-	-
ago.	456	-	230	-	808	-	5.691	-	446	80	-
jul.	3.006	-	98	-	2.776	-	34.524	-	-	-	-
jun.	1.137	-	478	-	-	-	-	-	-	-	-
may.	462	-	5.235	-	189	-	1.404	-	-	-	-
abr.	806	-	2.389	-	3.236	-	35	-	71	-	-
mar.	583	-	689	-	2.962	-	48	-	-	-	-
feb.	157	-	2.485	-	521	-	5.815	-	1.122	-	-
ene.	1.251	-	70	-	-	-	-	-	-	-	-

9.- ADJUDICACIONES POR COMUNIDADES AUTÓNOMAS: ENTIDADES PÚBLICAS ESTATALES. RENFE OPERADORA

MILES DE EUROS

PERIODO	TOTAL	ANDALUCIA	ARAGON	ASTURIAS PRINCIPADO DE	BALEARS ILLES	CANARIAS	CANTABRIA	CASTILLA LA MANCHA	CASTILLA Y LEON	CATALUÑA
2022	50.205	2.272	415	-	-	-	257	-	284	9.541
2021	35.304	2.134	-	1.151	-	-	54	-	396	13.249
2020	30.985	2.557	-	-	-	-	1.706	-	224	1.900
2019	71.599	10.313	23	1.078	-	379	966	53	601	19.768
2018	12.810	1.640	-	-	-	-	1.489	-	657	3.840
V.anual(1)	-98,16	-	-	-	-	-	-	-	-	-
V.acumulado(1)	42,21	6,47	-	-	-	-	371,59	-	-28,32	-27,99
V.interanual(1)	42,21	6,47	-	-	-	-	371,59	-	-28,32	-27,99
2022 dic.	95	-	-	-	-	-	-	-	-	-
nov.	-	-	-	-	-	-	-	-	-	-
oct.	1.830	-	-	-	-	-	257	-	-	-
sep.	34	-	-	-	-	-	-	-	-	34
ago.	575	-	-	-	-	-	-	-	-	30
jul.	14.445	-	-	-	-	-	-	-	-	3.582
jun.	19.823	-	-	-	-	-	-	-	-	2.022
may.	6.812	2.188	-	-	-	-	-	-	24	3.588
abr.	2.352	-	-	-	-	-	-	-	122	-
mar.	384	84	-	-	-	-	-	-	-	-
feb.	3.718	-	415	-	-	-	-	-	-	284
ene.	138	-	-	-	-	-	-	-	138	-
2021 dic.	5.157	-	-	511	-	-	-	-	-	-
nov.	621	-	-	-	-	-	-	-	-	326
oct.	9.219	274	-	640	-	-	-	-	-	7.719
sep.	689	306	-	-	-	-	-	-	-	123
ago.	173	-	-	-	-	-	-	-	-	173
jul.	1.134	287	-	-	-	-	-	-	-	-
jun.	8.355	583	-	-	-	-	-	-	223	4.908
may.	123	67	-	-	-	-	-	-	56	-
abr.	6.612	-	-	-	-	-	54	-	-	-
mar.	1.102	-	-	-	-	-	-	-	41	-
feb.	968	617	-	-	-	-	-	-	-	-
ene.	1.150	-	-	-	-	-	-	-	76	-

9.- (CONT) ADJUDICACIONES POR COMUNIDADES AUTÓNOMAS: ENTIDADES PÚBLICAS ESTATALES. RENFE OPERADORA

MILES DE EUROS

PERIODO	COMUNIDAD VALENCIANA	EXTREMADURA	GALICIA	MADRID COMUNIDAD DE	MURCIA REGION DE	NAVARRA COMUNIDAD FORAL DE	PAIS VASCO	LA RIOJA	CEUTA	MELILLA	NO REGIONAL
2022	-	351	1.573	23.979	-	-	207	-	-	-	11.328
2021	175	-	101	12.851	-	-	3.606	-	-	-	1.587
2020	48	-	187	14.410	418	-	10	-	-	-	9.524
2019	7.624	-	355	8.524	239	-	9.334	-	-	-	12.342
2018	5	1.819	121	2.765	2	-	408	-	-	-	64
V.anual(1)	-	-	-	-90,78	-	-	-	-	-	-	-
V.acumulado(1)	-	-	1.459,19	86,59	-	-	-94,26	-	-	-	613,77
V.interanual(1)	-	-	1.459,19	86,59	-	-	-94,26	-	-	-	613,77
2022 dic.	-	-	-	95	-	-	-	-	-	-	-
nov.	-	-	-	-	-	-	-	-	-	-	-
oct.	-	-	1.573	-	-	-	-	-	-	-	-
sep.	-	-	-	-	-	-	-	-	-	-	-
ago.	-	-	-	544	-	-	-	-	-	-	-
jul.	-	-	-	-	-	-	-	-	-	-	10.864
jun.	-	-	-	17.801	-	-	-	-	-	-	-
may.	-	-	-	1.011	-	-	-	-	-	-	-
abr.	-	351	-	1.673	-	-	207	-	-	-	-
mar.	-	-	-	300	-	-	-	-	-	-	-
feb.	-	-	-	2.554	-	-	-	-	-	-	464
ene.	-	-	-	-	-	-	-	-	-	-	-
2021 dic.	-	-	44	1.031	-	-	3.571	-	-	-	-
nov.	175	-	-	120	-	-	-	-	-	-	-
oct.	-	-	-	276	-	-	-	-	-	-	310
sep.	-	-	-	260	-	-	-	-	-	-	-
ago.	-	-	-	-	-	-	-	-	-	-	-
jul.	-	-	-	848	-	-	-	-	-	-	-
jun.	-	-	-	2.309	-	-	-	-	-	-	332
may.	-	-	-	-	-	-	-	-	-	-	-
abr.	-	-	-	6.558	-	-	-	-	-	-	-
mar.	-	-	-	81	-	-	35	-	-	-	945
feb.	-	-	57	294	-	-	-	-	-	-	-
ene.	-	-	-	1.074	-	-	-	-	-	-	-

10.- ADJUDICACIONES POR COMUNIDADES AUTÓNOMAS: ENTIDADES PÚBLICAS ESTATALES. SEIT

MILES DE EUROS

PERIODO	TOTAL	ANDALUCIA	ARAGON	ASTURIAS PRINCIPADO DE	BALEARS ILLES	CANARIAS	CANTABRIA	CASTILLA LA MANCHA	CASTILLA Y LEON	CATALUÑA
2022	-	-	-	-	-	-	-	-	-	-
2021	-	-	-	-	-	-	-	-	-	-
2020	-	-	-	-	-	-	-	-	-	-
2019	-	-	-	-	-	-	-	-	-	-
2018	3.442	-	-	-	-	-	-	3.442	-	-
V.anual(1)	-	-	-	-	-	-	-	-	-	-
V.acumulado(1)	-	-	-	-	-	-	-	-	-	-
V.interanual(1)	-	-	-	-	-	-	-	-	-	-
2022 dic.	-	-	-	-	-	-	-	-	-	-
nov.	-	-	-	-	-	-	-	-	-	-
oct.	-	-	-	-	-	-	-	-	-	-
sep.	-	-	-	-	-	-	-	-	-	-
ago.	-	-	-	-	-	-	-	-	-	-
jul.	-	-	-	-	-	-	-	-	-	-
jun.	-	-	-	-	-	-	-	-	-	-
may.	-	-	-	-	-	-	-	-	-	-
abr.	-	-	-	-	-	-	-	-	-	-
mar.	-	-	-	-	-	-	-	-	-	-
feb.	-	-	-	-	-	-	-	-	-	-
ene.	-	-	-	-	-	-	-	-	-	-
2021 dic.	-	-	-	-	-	-	-	-	-	-
nov.	-	-	-	-	-	-	-	-	-	-
oct.	-	-	-	-	-	-	-	-	-	-
sep.	-	-	-	-	-	-	-	-	-	-
ago.	-	-	-	-	-	-	-	-	-	-
jul.	-	-	-	-	-	-	-	-	-	-
jun.	-	-	-	-	-	-	-	-	-	-
may.	-	-	-	-	-	-	-	-	-	-
abr.	-	-	-	-	-	-	-	-	-	-
mar.	-	-	-	-	-	-	-	-	-	-
feb.	-	-	-	-	-	-	-	-	-	-
ene.	-	-	-	-	-	-	-	-	-	-

10.- (CONT) ADJUDICACIONES POR COMUNIDADES AUTÓNOMAS: ENTIDADES PÚBLICAS ESTATALES. SEITT

MILES DE EUROS

PERIODO	COMUNIDAD VALENCIANA	EXTREMADURA	GALICIA	MADRID COMUNIDAD DE	MURCIA REGION DE	NAVARRA COMUNIDAD FORAL DE	PAIS VASCO	LA RIOJA	CEUTA	MELILLA	NO REGIONAL
2022	-	-	-	-	-	-	-	-	-	-	-
2021	-	-	-	-	-	-	-	-	-	-	-
2020	-	-	-	-	-	-	-	-	-	-	-
2019	-	-	-	-	-	-	-	-	-	-	-
2018	-	-	-	-	-	-	-	-	-	-	-
V.anual(1)	-	-	-	-	-	-	-	-	-	-	-
V.acumulado(1)	-	-	-	-	-	-	-	-	-	-	-
V.interanual(1)	-	-	-	-	-	-	-	-	-	-	-
2022 dic.	-	-	-	-	-	-	-	-	-	-	-
nov.	-	-	-	-	-	-	-	-	-	-	-
oct.	-	-	-	-	-	-	-	-	-	-	-
sep.	-	-	-	-	-	-	-	-	-	-	-
ago.	-	-	-	-	-	-	-	-	-	-	-
jul.	-	-	-	-	-	-	-	-	-	-	-
jun.	-	-	-	-	-	-	-	-	-	-	-
may.	-	-	-	-	-	-	-	-	-	-	-
abr.	-	-	-	-	-	-	-	-	-	-	-
mar.	-	-	-	-	-	-	-	-	-	-	-
feb.	-	-	-	-	-	-	-	-	-	-	-
ene.	-	-	-	-	-	-	-	-	-	-	-
2021 dic.	-	-	-	-	-	-	-	-	-	-	-
nov.	-	-	-	-	-	-	-	-	-	-	-
oct.	-	-	-	-	-	-	-	-	-	-	-
sep.	-	-	-	-	-	-	-	-	-	-	-
ago.	-	-	-	-	-	-	-	-	-	-	-
jul.	-	-	-	-	-	-	-	-	-	-	-
jun.	-	-	-	-	-	-	-	-	-	-	-
may.	-	-	-	-	-	-	-	-	-	-	-
abr.	-	-	-	-	-	-	-	-	-	-	-
mar.	-	-	-	-	-	-	-	-	-	-	-
feb.	-	-	-	-	-	-	-	-	-	-	-
ene.	-	-	-	-	-	-	-	-	-	-	-

11.- ADJUDICACIONES POR COMUNIDADES AUTÓNOMAS: ENTIDADES PÚBLICAS ESTATALES. RESTO DE EMPRESAS

MILES DE EUROS

PERIODO	TOTAL	ANDALUCIA	ARAGON	ASTURIAS PRINCIPADO DE	BALEARS ILLES	CANARIAS	CANTABRIA	CASTILLA LA MANCHA	CASTILLA Y LEON	CATALUÑA
2022	56	-	-	-	-	-	-	-	-	-
2021	16.950	-	-	-	-	-	-	-	-	-
2020	4.206	-	-	-	-	-	-	-	-	-
2019	2.034	-	239	-	-	-	-	-	-	-
2018	4.949	-	-	-	-	-	-	2.373	-	-
V.anual(1)	-	-	-	-	-	-	-	-	-	-
V.acumulado(1)	-99,67	-	-	-	-	-	-	-	-	-
V.interanual(1)	-99,67	-	-	-	-	-	-	-	-	-
2022 dic.	-	-	-	-	-	-	-	-	-	-
nov.	-	-	-	-	-	-	-	-	-	-
oct.	-	-	-	-	-	-	-	-	-	-
sep.	-	-	-	-	-	-	-	-	-	-
ago.	-	-	-	-	-	-	-	-	-	-
jul.	-	-	-	-	-	-	-	-	-	-
jun.	-	-	-	-	-	-	-	-	-	-
may.	-	-	-	-	-	-	-	-	-	-
abr.	-	-	-	-	-	-	-	-	-	-
mar.	-	-	-	-	-	-	-	-	-	-
feb.	56	-	-	-	-	-	-	-	-	-
ene.	-	-	-	-	-	-	-	-	-	-
2021 dic.	839	-	-	-	-	-	-	-	-	-
nov.	-	-	-	-	-	-	-	-	-	-
oct.	-	-	-	-	-	-	-	-	-	-
sep.	-	-	-	-	-	-	-	-	-	-
ago.	-	-	-	-	-	-	-	-	-	-
jul.	-	-	-	-	-	-	-	-	-	-
jun.	10.410	-	-	-	-	-	-	-	-	-
may.	-	-	-	-	-	-	-	-	-	-
abr.	2.405	-	-	-	-	-	-	-	-	-
mar.	3.296	-	-	-	-	-	-	-	-	-
feb.	-	-	-	-	-	-	-	-	-	-
ene.	-	-	-	-	-	-	-	-	-	-

11.- (CONT) ADJUDICACIONES POR COMUNIDADES AUTÓNOMAS: ENTIDADES PÚBLICAS ESTATALES. RESTO DE EMPRESAS

MILES DE EUROS

PERIODO	COMUNIDAD VALENCIANA	EXTREMADURA	GALICIA	MADRID COMUNIDAD DE	MURCIA REGION DE	NAVARRA COMUNIDAD FORAL DE	PAIS VASCO	LA RIOJA	CEUTA	MELILLA	NO REGIONAL
2022	56	-	-	-	-	-	-	-	-	-	-
2021	2.405	-	-	-	-	-	-	4.135	10.410	-	-
2020	3.288	-	-	-	-	-	-	917	-	-	-
2019	-	-	-	-	-	-	-	77	-	-	1.719
2018	-	-	-	-	-	-	-	-	-	2.526	50
V.anual(1)	-	-	-	-	-	-	-	-	-	-	-
V.acumulado(1)	-97,66	-	-	-	-	-	-	-	-	-	-
V.interanual(1)	-97,66	-	-	-	-	-	-	-	-	-	-
2022 dic.	-	-	-	-	-	-	-	-	-	-	-
nov.	-	-	-	-	-	-	-	-	-	-	-
oct.	-	-	-	-	-	-	-	-	-	-	-
sep.	-	-	-	-	-	-	-	-	-	-	-
ago.	-	-	-	-	-	-	-	-	-	-	-
jul.	-	-	-	-	-	-	-	-	-	-	-
jun.	-	-	-	-	-	-	-	-	-	-	-
may.	-	-	-	-	-	-	-	-	-	-	-
abr.	-	-	-	-	-	-	-	-	-	-	-
mar.	-	-	-	-	-	-	-	-	-	-	-
feb.	56	-	-	-	-	-	-	-	-	-	-
ene.	-	-	-	-	-	-	-	-	-	-	-
2021 dic.	-	-	-	-	-	-	-	839	-	-	-
nov.	-	-	-	-	-	-	-	-	-	-	-
oct.	-	-	-	-	-	-	-	-	-	-	-
sep.	-	-	-	-	-	-	-	-	-	-	-
ago.	-	-	-	-	-	-	-	-	-	-	-
jul.	-	-	-	-	-	-	-	-	-	-	-
jun.	-	-	-	-	-	-	-	-	10.410	-	-
may.	-	-	-	-	-	-	-	-	-	-	-
abr.	2.405	-	-	-	-	-	-	-	-	-	-
mar.	-	-	-	-	-	-	-	3.296	-	-	-
feb.	-	-	-	-	-	-	-	-	-	-	-
ene.	-	-	-	-	-	-	-	-	-	-	-