

Coyuntura de las compañías en el mercado aéreo en España

Abril 2019

El número de pasajeros en vuelos comerciales en el mercado aéreo español creció un 7,3%, hasta alcanzar los 19,6 millones de viajeros en abril de 2019.

El tráfico creció en más de 1,3 millones de pasajeros respecto al mismo mes de 2018

Pasajeros transportados y número de compañías

Nº compañías



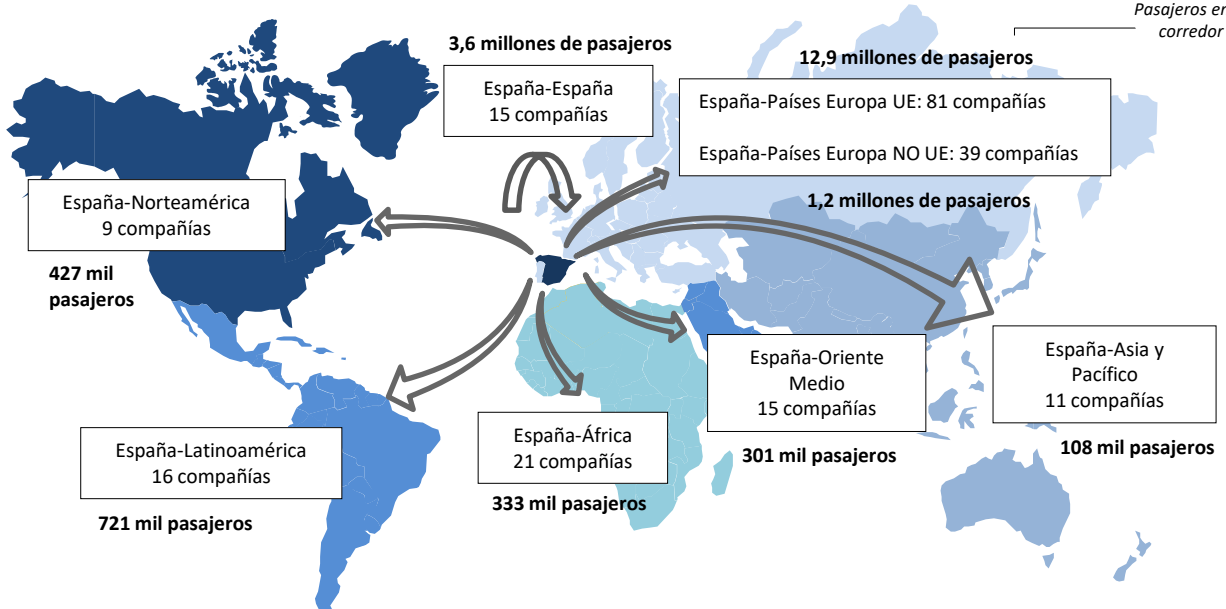
millones de pasajeros

El número de compañías que operaron en el mes (157) fue superior al registrado en el mismo mes del año anterior.

Las rutas domésticas fueron operadas por 15 compañías que transportaron 3,6 millones de pasajeros, 81 aerolíneas conectaron con destinos de la Unión Europea (12,9 millones de viajeros) y 95 lo hicieron con el resto del mundo (3,1 millones de pasajeros).

Número de compañías que conectan España

Pasajeros en el corredor



* Para la elaboración de este informe se han tenido en cuenta las aerolíneas que, al menos, han transportado más de 500 pasajeros en el mes y únicamente se ha analizado el tráfico comercial. Se entiende como vuelos comerciales aquellas operaciones en régimen regular y chárter sujetas a remuneración.

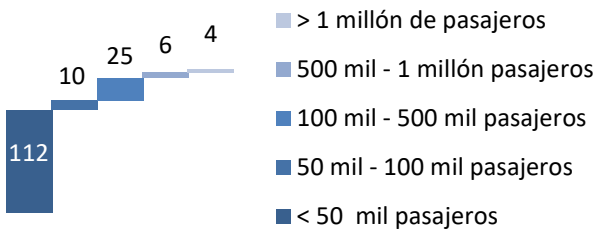
Se define como ruta la conexión directa entre pares de aeropuertos.

Los gráficos son elaboración propia a partir de la base de datos de Aena.

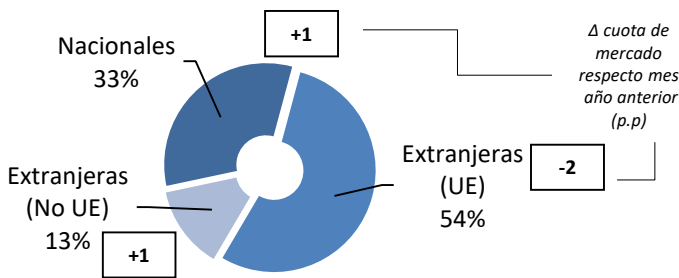
Abril 2019

Mercado aéreo en España

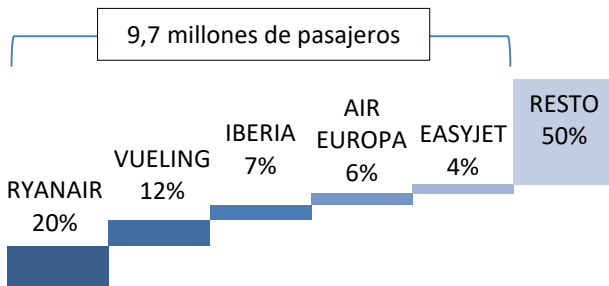
Distribución de las compañías aéreas según el número de pasajeros transportados



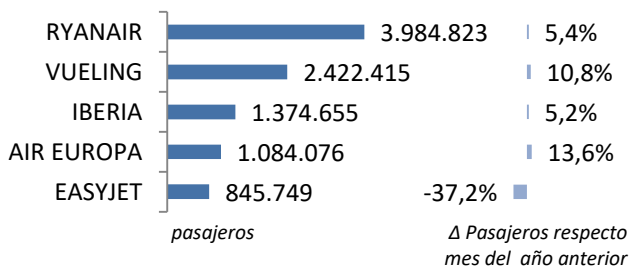
Cuota de mercado según la nacionalidad de la compañía



Cuota de las principales 5 compañías del mercado aéreo en España



Variación y tráfico de las 5 principales compañías



De las 157 compañías que operaron en abril, Ryanair, Vueling, Iberia y Air Europa fueron las únicas que transportaron más de un millón de pasajeros. Estas compañías captaron, junto con Easyjet, la mitad del tráfico total.

De las 157 compañías que operaron en abril, 14 eran españolas

Las 14 aerolíneas españolas que operaron en abril transportaron 6,4 millones de pasajeros (el 33% del tráfico total en el mes), ganando 1 punto porcentual (p.p.) de cuota respecto al mismo mes del año anterior.

Las compañías extranjeras de la UE transportaron el 54% del tráfico total en el mes, equivalente a 10,6 millones de pasajeros.

Las compañías no comunitarias transportaron 2,6 millones de viajeros, un 13% del tráfico global.

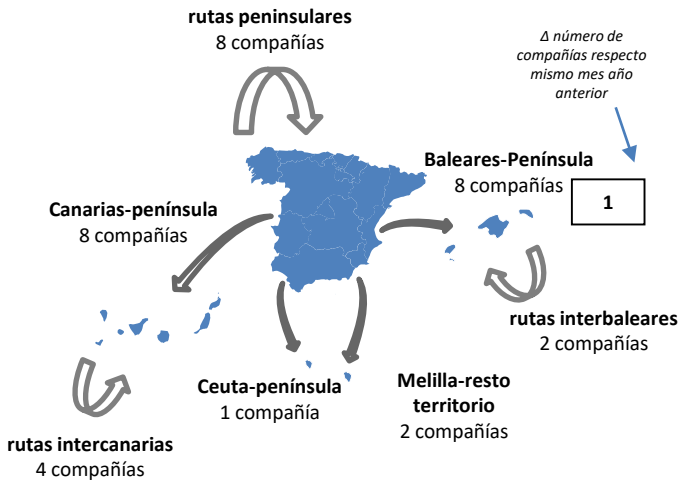
El 50% del tráfico en España en abril fue operado por 5 compañías

Ryanair, líder con 4 millones de pasajeros transportados en el mercado aéreo español este mes, registró un incremento del 5,4% respecto a abril de 2018. Vueling vio crecer su tráfico un 10,8%, en segundo lugar con 2,4 millones de viajeros transportados.

Abril 2019

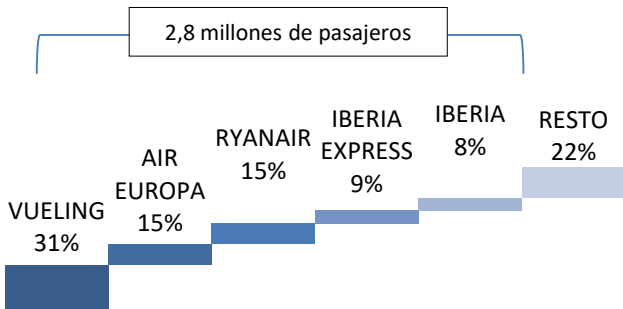
Mercado aéreo España-España

Número de compañías que conectan los mercados

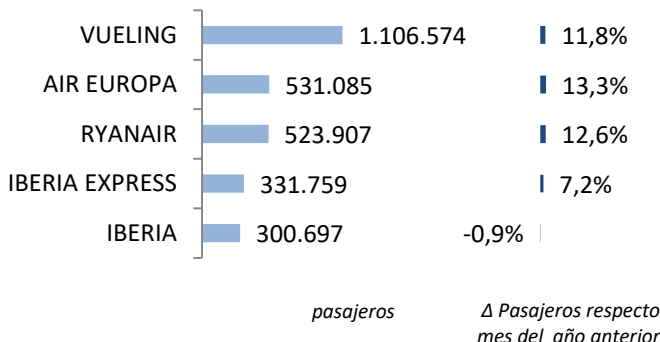


*Tráfico comercial (regular y chárter)

Cuota de las principales 5 compañías del mercado aéreo doméstico



Variación y tráfico de las 5 principales compañías



El tráfico doméstico alcanzó los 3,6 millones de pasajeros en abril

El número de pasajeros transportados en abril de 2019 en el mercado doméstico creció un 7,3%.

Los enlaces domésticos han sido operados por 15 compañías en abril

Estas 15 compañías suponen una más que las que operaron en abril de 2018.

El 78% del tráfico doméstico en abril fue operado por 5 compañías

Al igual que en los meses anteriores, Vueling fue líder, con un 31% de cuota y 1,1 millones de pasajeros. Air Europa, en segunda posición, registró 531 mil viajeros. Le siguió Ryanair con 524 mil pasajeros.

En abril se volaron 189 rutas, 11 enlaces más que en abril 2018

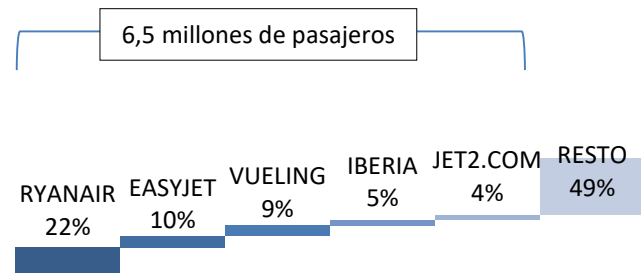
Nº de rutas que operan	Nº de compañías
> 50 rutas	4
50-20 rutas	1
< 20 rutas	10

Vueling, Air Europa, Ryanair y Air Nostrum operaron más de 50 rutas e Iberia Express entre 20 y 50. El resto operaron menos de 20 rutas cada aerolínea.

Abril 2019

Mercado aéreo España-Unión Europea

Cuota de las principales 5 compañías del mercado aéreo con la Unión Europea

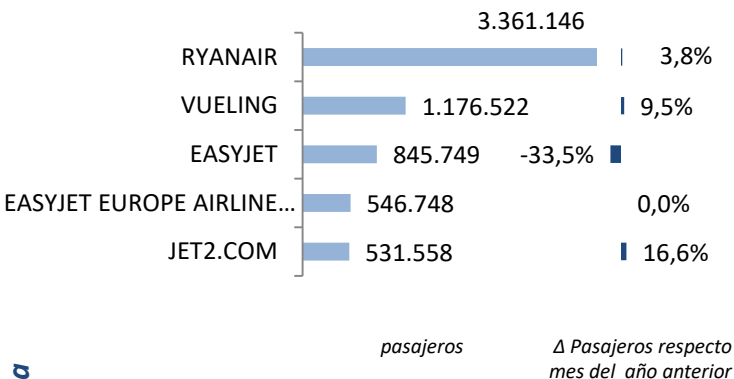


En abril de 2019, el número de pasajeros transportados en el mercado España-Unión Europea aumentó un 6,8%, hasta alcanzar los 12,9 millones de viajeros.

El tráfico con países de la Unión Europea se incrementó en 821 mil pasajeros en abril

El 51% del tráfico fue operado por las 5 principales compañías de este mercado, transportando 6,5 millones de viajeros.

Variación y tráfico de las 5 principales compañías



Ryanair volvió a ser la compañía líder en este mercado con 3,4 millones de pasajeros transportados y un incremento del 3,8%. Le siguió Vueling con 1,17 millones de viajeros. Easyjet opera con varias compañías en este mercado para paliar los posibles efectos adversos del Brexit.

Los enlaces con países europeos fueron realizados por 81 compañías en el mes de abril

El número de compañías que operaron en este mercado en abril de 2019 fue inferior al registrado en el mismo mes de 2018, contando con 5 aerolíneas menos.

En abril se operaron un total de 1.116 rutas entre España y países de la Unión Europea

Clasificación de las compañías según número de países europeos con los que conectan España

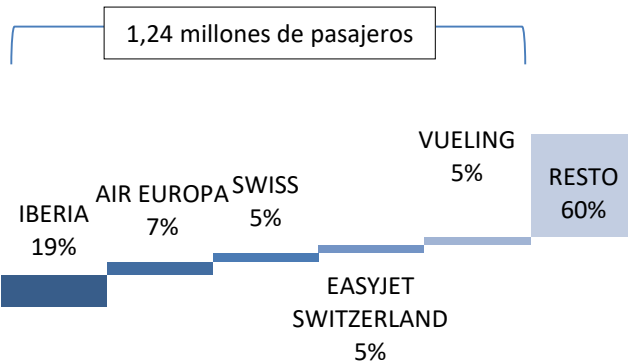
Nº de países con los que conectan	Nº de compañías
> 10 países	3
10-5 países	8
< 5 países	70

En el mes de abril, tres compañías conectaron España con más de 10 países europeos: Ryanair, Iberia y Vueling.

Abril 2019

Mercado aéreo España-Extra Unión Europea

Cuota de las principales 5 compañías del mercado aéreo España-Extra UE

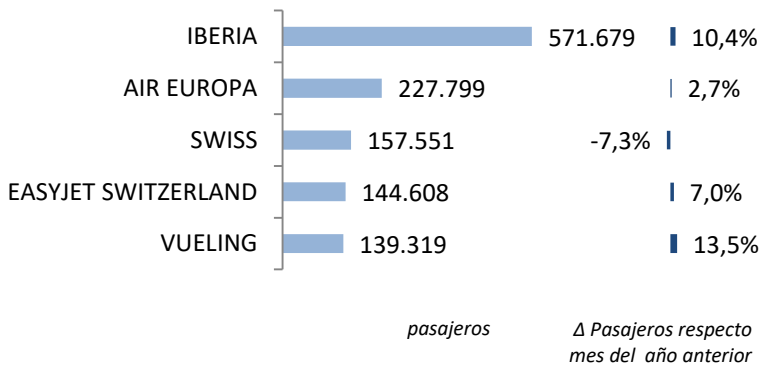


El tráfico con los países extra comunitarios registró 3,1 millones de pasajeros, un 9,5% más que en abril de 2018.

El tráfico con países de fuera de la Unión Europea se incrementó en 267 mil pasajeros en abril

Iberia encabezó el mercado en abril de 2019, transportando 572 mil pasajeros (un 19% de cuota). Le siguieron Air Europa con 228 mil viajeros (7% de la cuota), Swiss con 158 mil, EasyJet Switzerland con 144 mil pasajeros y Vueling (139 mil viajeros).

Variación y tráfico de las 5 principales compañías



Las cinco primeras compañías transportaron el 40% de los pasajeros en este mercado

En abril, los enlaces con países extra europeos fueron realizados por 95 compañías, 6 más que en el mismo mes de 2018.

Clasificación de las compañías según número de países extra-europeos con los que conectan España

Nº de países con los que conectan	Nº de compañías
> 10 países	3
5-10 países	1
< 5 países	91

En abril se volaron un total de 275 rutas entre España y países extra-europeos, 24 enlaces más que en abril de 2018

De todas las aerolíneas, solo dos conectaron España con más de 10 países extra comunitarios: Iberia, Air Europa y Vueling.

Abril 2019

Anexos. Ranking de compañías en el mercado aéreo en España

Compañía	Total			Doméstico			Unión Europea			Extra-UE		
	Cuota (1) 19	Pax 19	Δ Pax 19/18	Cuota (2) 19	Pax 19	Δ Pax 19/18	Cuota (2) 19	Pax 19	Δ Pax 19/18	Cuota (2) 19	Pax 19	Δ Pax 19/18
1 RYANAIR	20,4%	3.984.823	5,4%	13%	523.907	12,6%	84%	3.361.146	3,8%	3%	99.770	31,1%
2 VUELING	12,4%	2.422.415	10,8%	46%	1.106.574	11,8%	49%	1.176.522	9,5%	6%	139.319	13,5%
3 IBERIA	7,0%	1.374.655	5,2%	22%	300.697	-0,9%	37%	502.279	3,6%	42%	571.679	10,4%
4 AIR EUROPA	5,5%	1.084.076	13,6%	49%	531.085	13,3%	30%	325.192	23,4%	21%	227.799	2,7%
5 EASYJET	4,3%	845.749	-37,2%	0%	0	-100,0%	100%	845.749	-33,5%	0%	0	-100,0%
6 EASYJET EUROPE	3,2%	616.304	-	-	-	-	89%	546.748	-	11%	69.556	-
7 NORWEGIAN AIR INTERNATIONAL	2,9%	566.045	-10,4%	10%	58.891	-38,6%	70%	397.932	-4,2%	19%	109.222	-9,3%
8 JET2.COM	2,7%	531.558	16,6%	0%	0	-100,0%	100%	531.558	16,6%	0%	0	-100,0%
9 EUROWINGS	2,6%	514.669	3,5%	-	-	-	98%	506.375	2,0%	2%	8.294	880,4%
10 IBERIA EXPRESS	2,6%	500.446	9,0%	66%	331.759	7,2%	34%	168.687	12,7%	-	-	-
11 AIR NOSTRUM	2,2%	436.965	5,2%	69%	299.844	-1,6%	26%	112.600	21,5%	6%	24.521	36,5%
12 LUFTHANSA	2,2%	421.931	8,9%	-	-	-	100%	421.931	8,9%	-	-	-
13 TRANSVIA HOLLAND	1,7%	327.413	11,7%	-	-	-	100%	327.163	11,6%	0%	250	-
14 CONDOR	1,5%	285.085	28,3%	-	-	-	100%	285.085	28,3%	-	-	-
15 THOMSON AIRWAYS LIMITED	1,4%	276.615	-11,4%	-	-	-	100%	276.615	-11,2%	0%	0	-100,0%
16 LAUDA MOTION	1,4%	269.272	982,6%	-	-	-	100%	269.272	1009,7%	0%	0	-100,0%
17 BRITISH AIRWAYS	1,3%	255.755	1,4%	-	-	-	100%	255.755	1,5%	0%	0	-100,0%
18 WIZZ AIR HUNGARY	1,2%	229.554	23,9%	-	-	-	96%	220.156	22,6%	4%	9.398	67,9%
19 TUIFLY GMBH, LANGENHAGEN	1,1%	221.848	-1,1%	-	-	-	96%	213.042	-0,1%	4%	8.806	-20,7%
20 THOMAS COOK AIRLINES (UK)	1,1%	218.425	10,2%	-	-	-	100%	218.425	10,2%	-	-	-
21 BINTER CANARIAS	1,0%	194.593	12,3%	93%	180.927	12,1%	2%	3.711	12,3%	5%	9.955	17,4%
22 NORWEGIAN AIR SHUTTLE	0,9%	176.942	43,7%	-	-	-	26%	46.487	36,6%	74%	130.455	46,5%
23 TAP AIR PORTUGAL	0,8%	164.219	-0,8%	-	-	-	100%	164.219	-0,8%	-	-	-
24 SWISS	0,8%	157.551	-7,3%	-	-	-	-	-	-	100%	157.551	-7,3%
25 BRUSSELS AIRLINES	0,8%	149.807	7,6%	-	-	-	100%	149.807	7,6%	-	-	-
26 EASYJET SWITZERLAND	0,7%	144.608	7,0%	-	-	-	-	-	-	100%	144.608	7,0%
27 AER LINGUS	0,7%	142.569	20,9%	-	-	-	100%	142.569	20,9%	-	-	-
28 AIR FRANCE	0,7%	141.458	13,6%	-	-	-	100%	141.458	13,6%	-	-	-
29 JETAIR FLY (TUI AIRLINES BELGIAN)	0,7%	140.360	-2,3%	-	-	-	100%	140.360	-2,3%	-	-	-
30 TRANSVIA COM FRANCE	0,7%	137.281	0,6%	-	-	-	100%	137.281	0,6%	-	-	-
RESTO	13,5%	2.631.821	-6,0%	9%	232.852	-	40%	1.044.607	-	51%	1.354.362	-
TOTAL	100,0%	19.564.812	7,3%	18%	3.566.536	7,3%	66%	12.932.731	6,8%	16%	3.065.545	9,5%

(1) Cuota de la compañía sobre el total de pasajeros transportados en el mercado aéreo español.

(2) Importancia del mercado sobre el total de pasajeros transportados por la compañía en el espacio aéreo español.

Nota: Tráfico comercial regular y chárter de pasajeros. Fuente: AENA (ESTOP)

Abril 2019

Anexos. Ranking de compañías por mercados

Ranking de las principales 10 compañías en el mercado España-España

Rk.	Compañía	Cuota	Pasajeros	Δ Pax
1	VUELING	31,0%	1.106.574	11,8%
2	AIR EUROPA	14,9%	531.085	13,3%
3	RYANAIR	14,7%	523.907	12,6%
4	IBERIA EXPRESS	9,3%	331.759	7,2%
5	IBERIA	8,4%	300.697	-0,9%
6	AIR NOSTRUM	8,4%	299.844	-1,6%
7	BINTER CANARIAS	5,1%	180.927	12,1%
8	CANARIAS AIRLINES	3,5%	126.604	6,2%
9	NORWEGIAN AIR INTERNATIONAL	1,7%	58.891	-38,6%
10	CANARY FLY	1,3%	47.293	10,7%
	Resto	1,7%	58.955	-
	Acumulado Doméstico	100,0%	3.566.536	7,3%

Ranking de las principales 10 compañías en el mercado España-Unión Europea

Rk.	Compañía	Cuota	Pasajeros	Δ Pax
1	RYANAIR	26,0%	3.361.146	3,8%
2	VUELING	9,1%	1.176.522	9,5%
3	EASYJET	6,5%	845.749	-33,5%
4	EASYJET EUROPE AIRLINE GMBH	4,2%	546.748	#iDIV/0!
5	JET2.COM	4,1%	531.558	16,6%
6	EUROWINGS	3,9%	506.375	2,0%
7	IBERIA	3,9%	502.279	3,6%
8	LUFTHANSA	3,3%	421.931	8,9%
9	NORWEGIAN AIR INTERNATIONAL	3,1%	397.932	-4,2%
10	TRANSAVIA HOLLAND	2,5%	327.163	11,6%
	Resto	33,4%	4.315.328	-
	Acumulado UE	100,0%	12.932.731	6,8%

Ranking de las principales 10 compañías en el mercado España-Extra Unión Europea

Rk.	Compañía	Cuota	Pasajeros	Δ Pax
1	IBERIA	18,6%	571.679	10,4%
2	AIR EUROPA	7,4%	227.799	2,7%
3	SWISS	5,1%	157.551	-7,3%
4	EASYJET SWITZERLAND	4,7%	144.608	7,0%
5	VUELING	4,5%	139.319	13,5%
6	NORWEGIAN AIR SHUTTLE	4,3%	130.455	46,5%
7	NORWEGIAN AIR INTERNATIONAL	3,6%	109.222	-9,3%
8	AMERICAN AIRLINES	3,5%	108.277	15,2%
9	RYANAIR	3,3%	99.770	31,1%
10	TURKISH AIRLINES	3,2%	98.362	7,6%
	Resto	41,7%	1.278.503	-
	Acumulado Extra-UE	100,0%	3.065.545	9,5%