

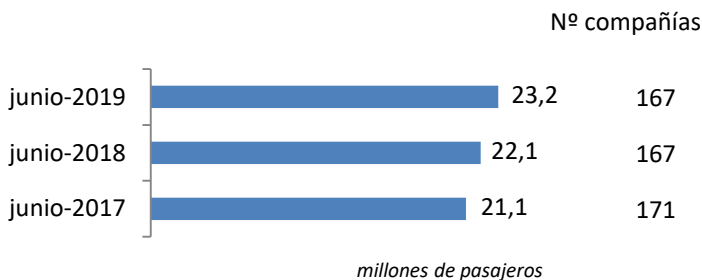
# Coyuntura de las compañías en el mercado aéreo en España

Junio 2019

El número de pasajeros en vuelos comerciales en el mercado aéreo español creció un 5,3%, hasta alcanzar los 23,2 millones de viajeros en junio de 2019.

El tráfico creció en 1,1 millones de pasajeros respecto al mismo mes de 2018

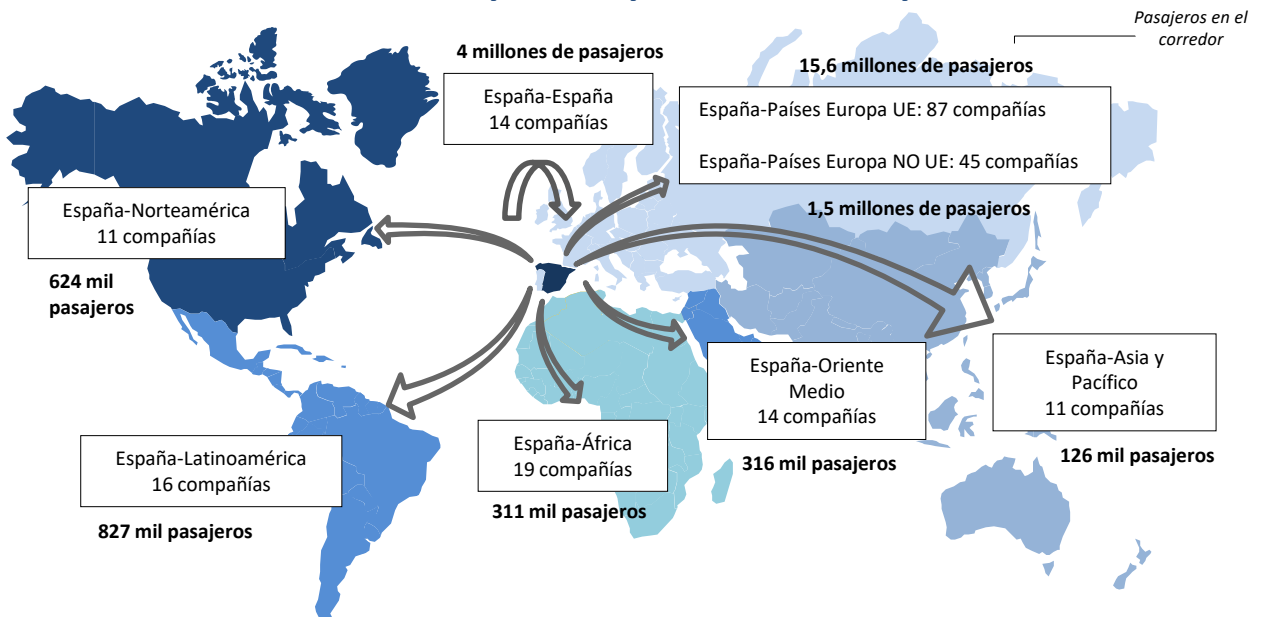
## Pasajeros transportados y número de compañías



El número de compañías que operaron en junio (167) fue igual al registrado en el mismo mes del año anterior.

Las rutas domésticas fueron operadas por 14 compañías las cuales transportaron 4 millones de pasajeros, 87 aerolíneas conectaron con destinos de la Unión Europea (15,6 millones de viajeros) y 100 lo hicieron con el resto del mundo (3,7 millones de pasajeros).

## Número de compañías que conectan España



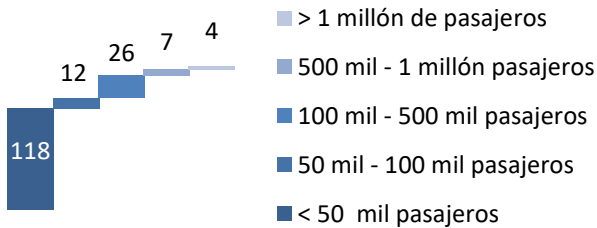
\* Para la elaboración de este informe se han tenido en cuenta las aerolíneas que, al menos, han transportado más de 500 pasajeros en el mes y únicamente se ha analizado el tráfico comercial. Se entiende como vuelos comerciales aquellas operaciones en régimen regular y chárter sujetas a remuneración.

Se define como ruta la conexión directa entre pares de aeropuertos.  
Los gráficos son elaboración propia a partir de la base de datos de Aena.

Junio 2019

Mercado aéreo en España

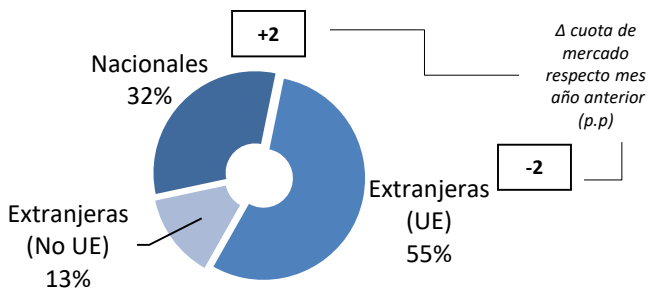
### Distribución de las compañías aéreas según el número de pasajeros transportados



Ryanair, Vueling, Iberia y Air Europa fueron las únicas compañías cuyo tráfico supera el millón de pasajeros. Estas compañías captaron, junto con Easyjet, el 47% del tráfico total.

De las 167 compañías que operaron en junio, 15 eran españolas

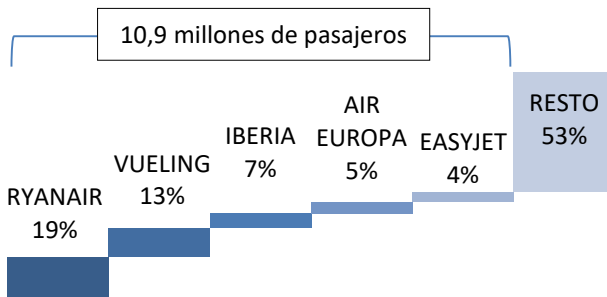
### Cuota de mercado según la nacionalidad de la compañía



Las 15 aerolíneas españolas transportaron 7,3 millones de pasajeros (el 32% del tráfico total en el mes), ganando 2 puntos porcentuales (p.p.) de cuota respecto al mismo mes del año anterior.

Las compañías extranjeras de la UE transportaron el 55% del tráfico total en el mes, equivalente a 12,8 millones de pasajeros.

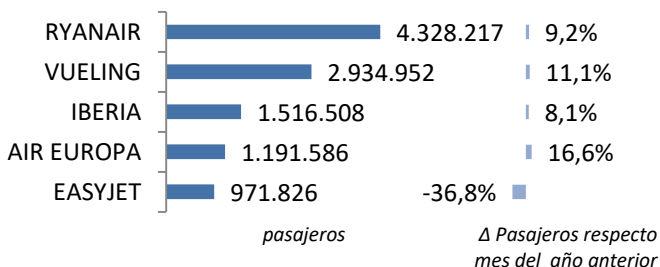
### Cuota de las principales 5 compañías del mercado aéreo en España



Las compañías no comunitarias transportaron 3,1 millones de viajeros, un 13% del tráfico global.

El 47% del tráfico en España en junio fue operado por 5 compañías

### Variación y tráfico de las 5 principales compañías



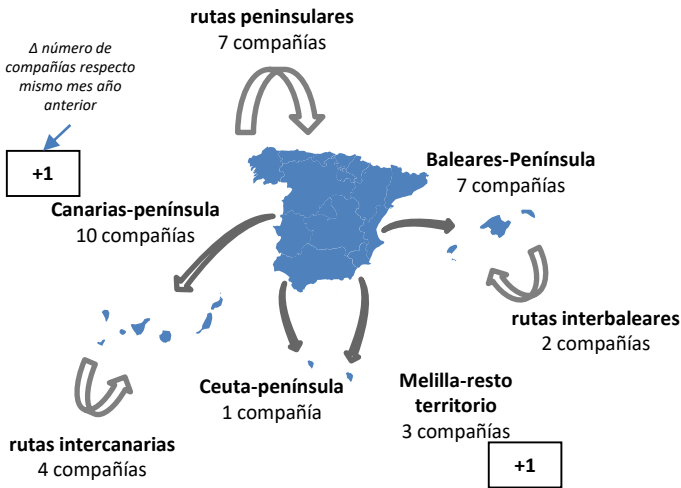
Ryanair, líder con 4,3 millones de pasajeros transportados en el mercado aéreo español, registró un incremento del 9,2% respecto a junio de 2018. Vueling vio crecer su tráfico un 11,1%, ocupando el segundo lugar con 2,9 millones de viajeros transportados. Air Europa incrementó significativamente su tráfico un 16,6%.

1 Mercado aéreo en España

Junio 2019

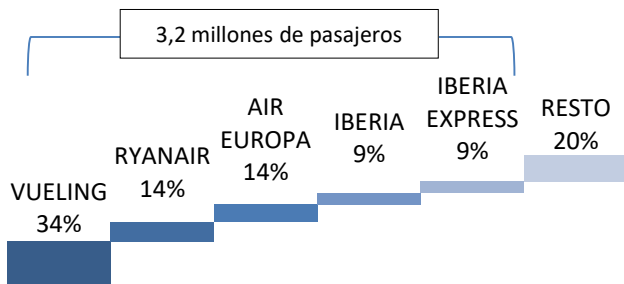
## Mercado aéreo España-España

### Número de compañías que conectan los mercados

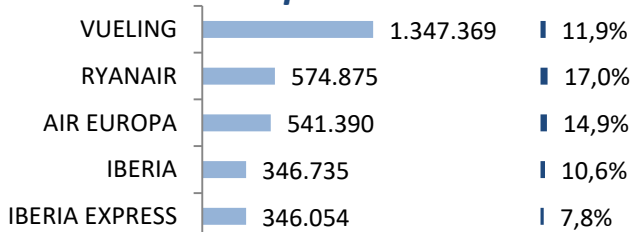


\*Tráfico comercial (regular y chárter)

### Cuota de las principales 5 compañías del mercado aéreo doméstico



### Variación y tráfico de las 5 principales compañías



pasajeros

Δ Pasajeros respecto mes del año anterior

El tráfico doméstico alcanzó los 4 millones de pasajeros en junio

El número de pasajeros transportados en junio de 2019 en el mercado doméstico creció un 10%.

Los enlaces domésticos han sido operados por 14 compañías en junio

Una compañía más respecto a 2018.

El 80% del tráfico doméstico en junio fue operado por 5 compañías

Vueling fue líder, con un 34% de cuota transportando 1,3 millones de pasajeros. Ryanair, en segunda posición, registró 575 mil viajeros. Le siguió Air Europa con 541 mil pasajeros. Las tres compañías aumentaron significativamente su tráfico.

En junio se volaron 185 rutas, 17 enlaces más que en junio de 2018

Nº de rutas que operan      Nº de compañías

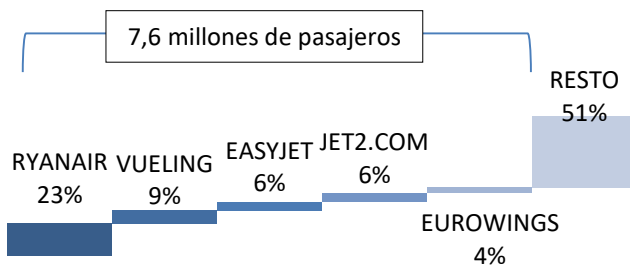
> 50 rutas	2
50-20 rutas	3
< 20 rutas	9

Vueling y Ryanair operaron más de 50 rutas, Air Nostrum, Air Europa y Volotea operaron entre 20 y 50. El resto operaron menos de 20 rutas.

Junio 2019

Mercado aéreo España-Unión Europea

## Cuota de las principales 5 compañías del mercado aéreo con la Unión Europea

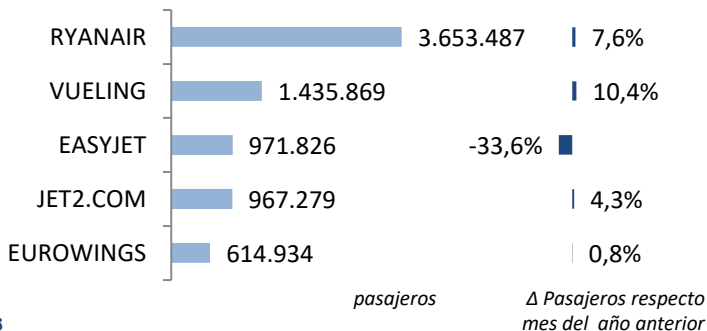


En junio de 2019, el número de pasajeros transportados en el mercado España-Unión Europea aumentó un 3,1%, hasta alcanzar los 15,6 millones de viajeros.

### El tráfico con países de la Unión Europea se incrementó en 467 mil pasajeros en junio

El 49% del tráfico fue operado por las 5 principales compañías de este mercado, transportando 7,6 millones de viajeros.

## Variación y tráfico de las 5 principales compañías



Ryanair volvió a ser la compañía líder en este mercado con 3,7 millones de pasajeros transportados y un incremento del 7,6%. Le siguió Vueling con 1,4 millones de viajeros. Easyjet opera con varias compañías en este mercado para paliar los posibles efectos adversos del Brexit.

### Los enlaces con países europeos fueron realizados por 87 compañías en el mes de junio

El número de compañías que operaron en este mercado en junio de 2019 fue inferior al registrado en el mismo mes de 2018, contando con 2 aerolíneas menos.

### En junio se operaron un total de 1.244 rutas entre España y países de la Unión Europea

En el mes de junio, cuatro compañías conectaron España con más de 10 países europeos: Ryanair, Iberia, Vueling y Air Europa.

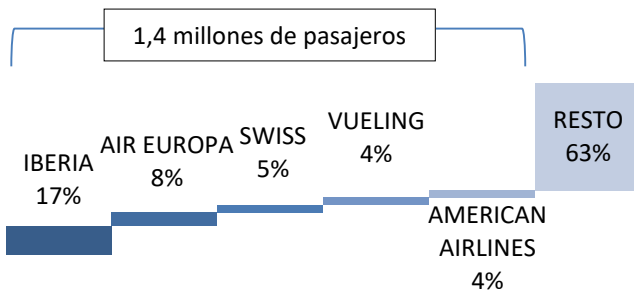
## Clasificación de las compañías según número de países europeos con los que conectan España

Nº de países con los que conectan	Nº de compañías
> 10 países	4
10-5 países	9
< 5 países	74

Junio 2019

Mercado aéreo España-Extra Unión Europea

Cuota de las principales 5 compañías del mercado aéreo España-Extra UE

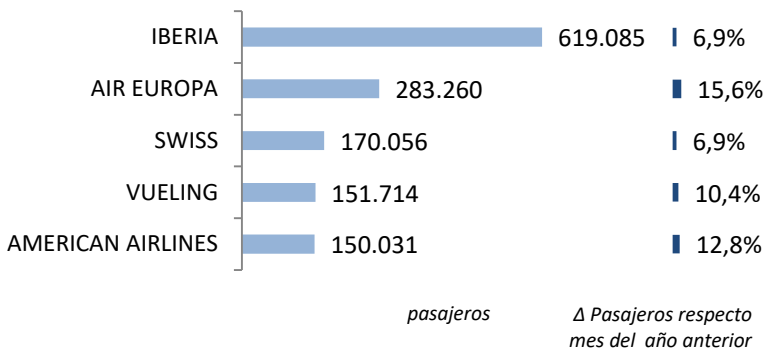


El tráfico con los países extra comunitarios registró 3,7 millones de pasajeros, un 10,1% más que en junio de 2018.

El tráfico con países de fuera de la Unión Europea se incrementó en 339 mil pasajeros en junio

Iberia encabezó el mercado en junio de 2019, transportando 619 mil pasajeros (un 17% de cuota). Le siguieron Air Europa con 283 mil viajeros (8% de la cuota), Swiss con 170 mil, Vueling transportando 152 mil pasajeros y American Airlines con 150 mil viajeros.

Variación y tráfico de las 5 principales compañías



Las cinco primeras compañías transportaron el 37% de los pasajeros en este mercado

En junio, los enlaces con países extra europeos fueron realizados por 100 compañías, 3 menos que en el mismo mes de 2018.

Clasificación de las compañías según número de países extra-europeos con los que conectan España

Nº de países con los que conectan	Nº de compañías
> 10 países	3
5-10 países	2
< 5 países	95

En junio se volaron un total de 318 rutas entre España y países extra-europeos, 10 enlaces más respecto a junio de 2018

De todas las aerolíneas, solo tres conectaron España con más de 10 países extra comunitarios: Iberia, Air Europa y Vueling.

Junio 2019

Anexos. Ranking de compañías en el mercado aéreo en España

Compañía	Total			Doméstico			Unión Europea			Extra-UE		
	Cuota (1) 2019	Pasajeros 2019	Δ Pax 2019	Cuota (2) 2019	Pasajeros 2019	Δ Pax 2019	Cuota (2) 2019	Pasajeros 2019	Δ Pax 2019	Cuota (2) 2019	Pasajeros 2019	Δ Pax 2019
1 RYANAIR	18,6%	4.328.217	9,2%	13%	574.875	17,0%	84%	3.653.487	7,6%	2%	99.855	28,3%
2 VUELING	12,6%	2.934.952	11,1%	46%	1.347.369	11,9%	49%	1.435.869	10,4%	5%	151.714	10,4%
3 IBERIA	6,5%	1.516.508	8,1%	23%	346.735	10,6%	36%	550.688	7,9%	41%	619.085	6,9%
4 AIR EUROPA	5,1%	1.191.586	16,6%	45%	541.390	14,9%	31%	366.936	20,1%	24%	283.260	15,6%
5 EASYJET	4,2%	971.826	-36,8%	-	-	-	100%	971.826	-33,6%	0%	0	-100,0%
6 JET2.COM	4,2%	967.279	4,3%	-	-	-	100%	967.279	4,3%	-	-	-
7 EASYJET EUROPE AIRLINE GMBH	3,0%	690.466	-	-	-	-	89%	612.561	-	11%	77.905	-
8 EUROWINGS	2,7%	629.282	2,3%	-	-	-	98%	614.934	0,8%	2%	14.348	191,5%
9 NORWEGIAN AIR INTERNATIONAL	2,5%	585.270	-15,6%	10%	58.131	-38,7%	73%	425.713	-11,0%	17%	101.426	-15,6%
10 THOMSON AIRWAYS LIMITED	2,5%	575.834	-3,4%	-	-	-	100%	575.834	-3,4%	-	-	-
11 IBERIA EXPRESS	2,4%	550.376	6,4%	63%	346.054	7,8%	36%	200.591	6,3%	1%	3.731	-50,4%
12 AIR NOSTRUM	2,0%	471.820	12,9%	68%	319.645	3,7%	27%	128.770	36,7%	5%	23.405	50,0%
13 LUFTHANSA	1,9%	443.323	10,5%	-	-	-	100%	443.323	10,5%	-	-	-
14 TRANSVIA HOLLAND	1,8%	410.001	4,8%	0%	173	-	100%	409.828	4,8%	-	-	-
15 CONDOR	1,7%	384.212	1,2%	-	-	-	100%	384.212	1,2%	-	-	-
16 TUIFLY GMBH, LANGENHAGEN	1,5%	341.265	1,5%	0%	16	-78,4%	93%	317.515	1,4%	7%	23.734	3,1%
17 BRITISH AIRWAYS	1,5%	338.282	0,8%	-	-	-	100%	338.282	0,8%	-	-	-
18 LAUDA MOTION	1,3%	301.967	-5,5%	-	-	-	100%	301.967	-2,0%	0%	0	-100,0%
19 THOMAS COOK AIRLINES (UK)	1,1%	265.494	-13,2%	-	-	-	100%	265.494	-13,2%	-	-	-
20 WIZZ AIR HUNGARY	1,1%	256.236	24,4%	-	-	-	96%	247.004	25,5%	4%	9.232	-0,3%
21 NORWEGIAN AIR SHUTTLE	1,0%	227.950	61,2%	-	-	-	24%	55.725	30,6%	76%	172.225	74,5%
22 BINTER CANARIAS	0,9%	204.991	14,8%	94%	192.365	15,8%	2%	3.809	-5,8%	4%	8.817	3,6%
23 AER LINGUS	0,8%	180.222	-1,5%	-	-	-	100%	180.222	-1,5%	-	-	-
24 JETAIR FLY (TUI AIRLINES BELGIAN)	0,8%	178.507	-6,2%	-	-	-	98%	174.977	-8,0%	2%	3.530	-
25 TAP AIR PORTUGAL	0,8%	174.291	3,3%	-	-	-	100%	174.291	3,3%	-	-	-
26 SWISS	0,7%	170.056	6,9%	-	-	-	-	-	-	100%	170.056	6,9%
27 VOLOTEA	0,7%	165.732	17,7%	30%	49.147	3,5%	70%	116.585	24,9%	-	-	-
28 AMERICAN AIRLINES	0,6%	150.031	12,8%	-	-	-	0%	0	-	100%	150.031	12,8%
29 BRUSSELS AIRLINES	0,6%	149.514	10,8%	0%	127	-	100%	149.387	10,7%	-	-	-
30 EASYJET SWITZERLAND	0,6%	146.722	14,8%	-	-	-	-	-	-	100%	146.722	14,8%
RESTO	14,3%	3.315.051	-6,0%	6%	190.281	-	45%	1.496.530	-	49%	1.628.240	-
<b>TOTAL</b>	<b>100,0%</b>	<b>23.217.263</b>	<b>5,3%</b>	<b>17%</b>	<b>3.966.308</b>	<b>10,0%</b>	<b>67%</b>	<b>15.563.639</b>	<b>3,1%</b>	<b>16%</b>	<b>3.687.316</b>	<b>10,1%</b>

(1) Cuota de la compañía sobre el total de pasajeros transportados en el mercado aéreo español.

(2) Importancia del mercado sobre el total de pasajeros transportados por la compañía en el espacio aéreo español.

Nota: Tráfico comercial regular y chárter de pasajeros. Fuente: AENA (ESTOP)

Junio 2019

Anexos. Ranking de compañías por mercados

Ranking de las principales 10 compañías en  
el mercado España-España

Rk.	Compañía	Cuota	Pasajeros	Δ Pax
1	VUELING	34,0%	1.347.369	11,9%
2	RYANAIR	14,5%	574.875	17,0%
3	AIR EUROPA	13,6%	541.390	14,9%
4	IBERIA	8,7%	346.735	10,6%
5	IBERIA EXPRESS	8,7%	346.054	7,8%
6	AIR NOSTRUM	8,1%	319.645	3,7%
7	BINTER CANARIAS	4,8%	192.365	15,8%
8	CANARIAS AIRLINES	3,3%	129.842	-5,0%
9	NORWEGIAN AIR INTERNATIONAL	1,5%	58.131	-38,7%
10	CANARY FLY	1,3%	51.975	13,7%
Resto		1,5%	57.927	-
<b>Acumulado Doméstico</b>		<b>100,0%</b>	<b>3.966.308</b>	<b>10,0%</b>

Ranking de las principales 10 compañías en  
el mercado España-Unión Europea

Rk.	Compañía	Cuota	Pasajeros	Δ Pax
1	RYANAIR	23,5%	3.653.487	7,6%
2	VUELING	9,2%	1.435.869	10,4%
3	EASYJET	6,2%	971.826	-33,6%
4	JET2.COM	6,2%	967.279	4,3%
5	EUROWINGS	4,0%	614.934	0,8%
6	EASYJET EUROPE AIRLINE GMBH	3,9%	612.561	-
7	THOMSON AIRWAYS LIMITED	3,7%	575.834	-3,4%
8	IBERIA	3,5%	550.688	7,9%
9	LUFTHANSA	2,8%	443.323	10,5%
10	NORWEGIAN AIR INTERNATIONAL	2,7%	425.713	-11,0%
Resto		34,1%	5.312.125	-
<b>Acumulado UE</b>		<b>100,0%</b>	<b>15.563.639</b>	<b>3,1%</b>

Ranking de las principales 10 compañías en  
el mercado España-Extra Unión Europea

Rk.	Compañía	Cuota	Pasajeros	Δ Pax
1	IBERIA	16,8%	619.085	6,9%
2	AIR EUROPA	7,7%	283.260	15,6%
3	SWISS	4,6%	170.056	6,9%
4	VUELING	4,1%	151.714	10,4%
5	AMERICAN AIRLINES	4,1%	150.031	12,8%
6	EASYJET SWITZERLAND	4,0%	146.722	14,8%
7	NORWEGIAN AIR SHUTTLE	4,7%	172.225	74,5%
8	NORWEGIAN AIR INTERNATIONAL	2,8%	101.426	-15,6%
9	AEROFLOT	3,1%	115.468	10,0%
10	TURKISH AIRLINES	2,8%	102.099	8,7%
Resto		45,4%	1.675.230	-
<b>Acumulado Extra-UE</b>		<b>100,0%</b>	<b>3.687.316</b>	<b>10,1%</b>