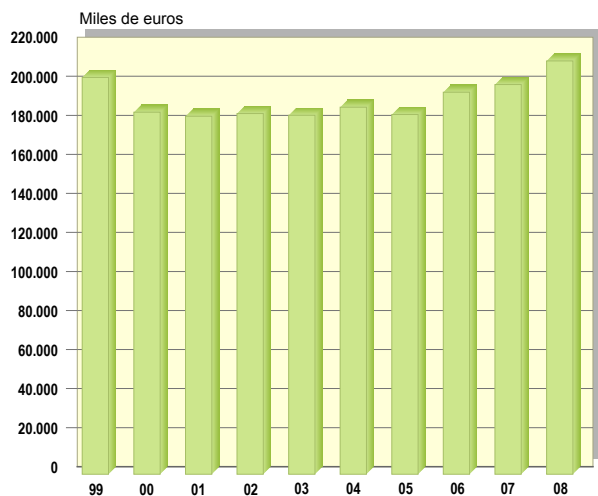


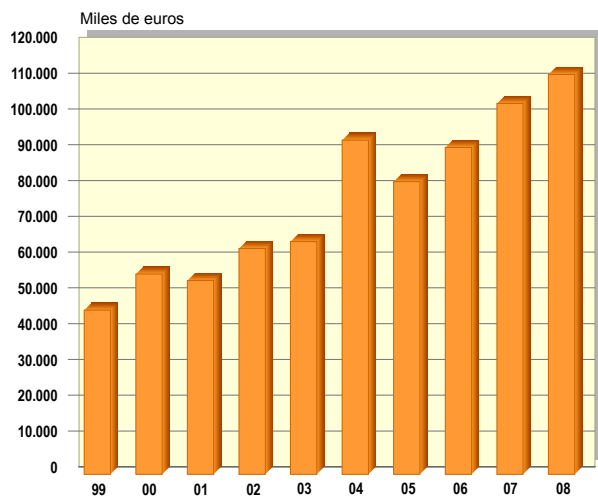
Liquidación presupuestaria de gastos del Ministerio de Fomento

1

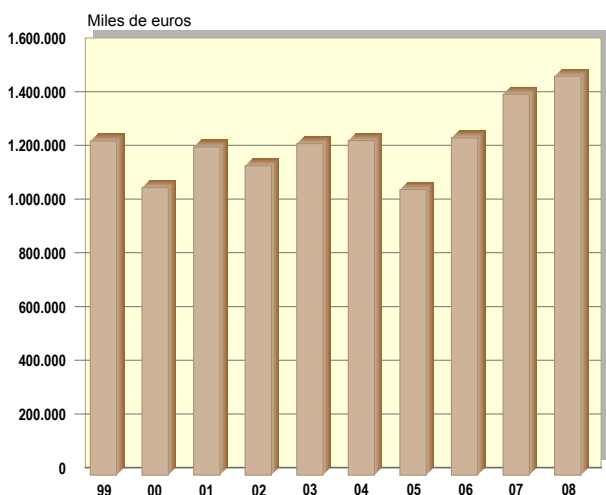
Capítulo 1. Gastos de personal



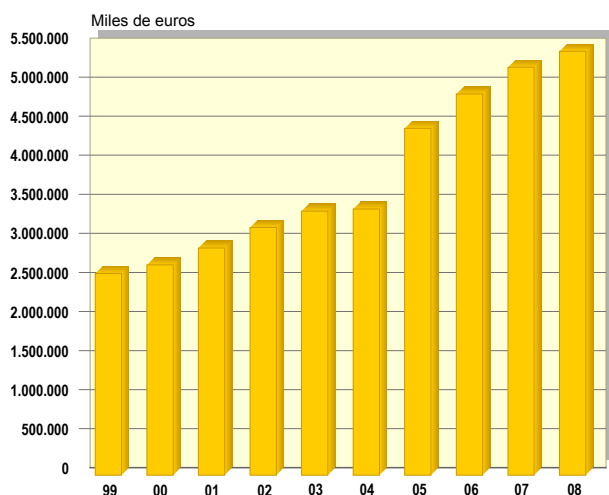
Cap. 2. Gastos corrientes en bienes y servicios



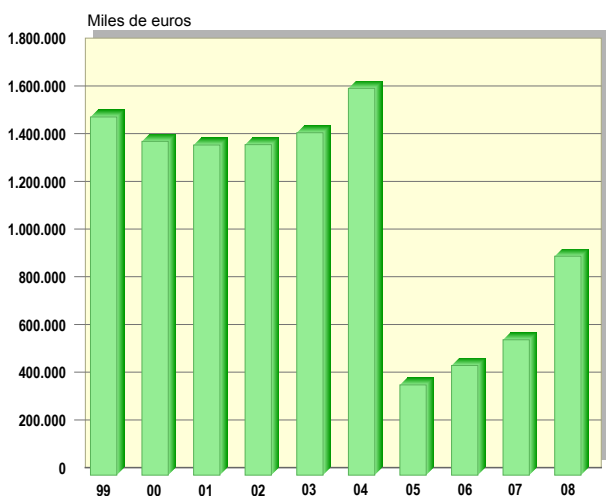
Capítulo 4. Transferencias corrientes



Capítulo 6. Inversiones reales



Capítulo 7. Transferencias de capital



Caps 8 y 9. Operaciones financieras



1. Liquidación presupuestaria de gastos del Ministerio de Fomento

1. Gasto total por capítulos. Obligaciones reconocidas (*)

Unidad: Miles de euros

GASTOS	1990	1995	2000	2004	2005	2006	2007	2008
Ejercicios cerrados	--	--	--	--	--	--	--	--
Gastos de personal	302.742	300.097	185.478	188.063	184.289	195.733	199.643	211.788
Gastos en bienes corrientes y servicios	84.088	54.981	55.984	93.357	81.773	91.365	103.626	111.744
Gastos financieros	2.933	697	427	9.315	7.434	3.317	5.457	11.453
Transferencias corrientes	1.254.943	1.470.322	1.070.336	1.245.737	1.063.337	1.255.958	1.418.342	1.485.829
OPERACIONES CORRIENTES	1.644.706	1.826.241	1.312.226	1.536.472	1.336.833	1.546.373	1.727.068	1.820.814
Inversiones reales	2.899.222	2.682.449	2.691.669	3.408.243	4.440.560	4.882.021	5.222.771	5.427.525
Transferencias de capital	1.164.257	1.501.707	1.399.385	1.621.154	378.358	459.643	567.980	917.800
OPERACIONES CAPITAL	4.063.479	4.184.156	4.091.053	5.029.397	4.818.918	5.341.664	5.790.751	6.345.325
Activos financieros	78.961	29.323	835.052	1.393.739	2.442.678	3.270.620	4.022.112	4.296.912
Pasivos financieros	5.662	3.708	8.354	10.028	--	--	--	--
OPERACIONES FINANCIERAS	84.623	33.032	843.406	1.403.767	2.442.678	3.270.620	4.022.112	4.296.912
TOTAL	5.792.807	6.043.285	6.246.685	7.969.636	8.598.429	10.158.657	11.539.931	12.463.051

Fuente: Liquidación del Presupuesto. Intervención General de la Administración del Estado.

(*) Hasta 1991, inclusive, corresponde a la agrupación de los Ministerios de Obras Públicas y Urbanismo y del Ministerio de Transportes, Turismo y Comunicaciones (separando Correos y Turismo). Desde 1992 a 1995 inclusive, es el Ministerio de Obras Públicas, Transportes y Medio Ambiente.

1. Liquidación presupuestaria de gastos del Ministerio de Fomento

1.1. Gasto total por centros directivos. Obligaciones reconocidas

Unidad: Miles de euros

CENTROS DIRECTIVOS	1990	1995	2000	2004	2005	2006	2007	2008
Ministro, Subsecretaría y Servicios Generales	134.146	142.374	204.398	384.950	222.328	246.996	241.915	312.597
D. G. Programación Económica	6.701	427	2.067	2.040	9.099	14.350	13.420	13.033
Secretaría General Técnica	9.478	2.897	1.310	1.043	1.129	902	694	792
D. G. de la Vivienda, la Arquitectura y el Urbanismo	525.026	615.713	548.670	663.156	--	--	--	--
D. G. del Instituto Geográfico Nacional	26.264	27.052	23.277	30.396	38.953	41.907	43.887	44.708
Secretaría de Estado de Infraestructuras	1.677.695	1.959.492	887.142	1.378.092	2.558.500	2.991.927	3.788.192	4.344.322
Secretaría General de Comunicaciones	84.154	345.666	--	--	--	--	--	--
D. G. de Telecomunicaciones	77.555	28.458	--	--	--	--	--	--
Secretaría General de Transportes	--	--	--	--	62.693	41.349	30.259	5.558
D. G. de Marina Mercante	68.882	105.303	109.601	185.835	194.205	259.658	319.042	364.848
D. G. de Aviación Civil	160.831	77.537	148.865	196.932	246.942	325.331	409.754	440.330
D. G. de Carreteras	2.121.218	2.324.498	2.436.076	2.950.540	3.282.515	3.592.806	3.873.308	3.978.323
D. G. de Transportes por Carretera	651.719	413.869	26.715	33.404	33.989	46.368	52.047	55.392
D. G. de Ferrocarriles	--	--	1.858.564	2.143.248	1.948.076	2.597.063	2.767.413	2.903.148
D. G. de Puertos	161.582	--	--	--	--	--	--	--
Otros	2.933	--	--	--	--	--	--	--
TOTAL	5.708.185	6.043.285	6.246.685	7.969.636	8.598.429	10.158.657	11.539.931	12.463.051

Fuente: Liquidación del Presupuesto. Intervención General de la Administración del Estado.

1. Liquidación presupuestaria de gastos del Ministerio de Fomento
1.2. Gastos de personal por centros directivos. Obligaciones reconocidas

Unidad: Miles de euros

CENTROS DIRECTIVOS	1990	1995	2000	2004	2005	2006	2007	2008
Ministro, Subsecretaría y Servicios Generales	52.540	70.114	51.146	48.895	50.782	53.052	54.530	58.302
D. G. Programación Económica	3.137	--	--	--	--	--	--	--
Secretaría General Técnica	6.178	--	--	--	--	--	--	--
D. G. de la Vivienda, la Arquitectura y el Urbanismo	7.429	7.891	7.951	8.748	--	--	--	--
D. G. del Instituto Geográfico Nacional	15.945	17.033	12.255	13.285	13.538	14.183	15.023	15.904
Secretaría de Estado de Infraestructuras	--	2.278	6.605	--	--	--	--	--
Secretaría General de Transportes	--	--	--	--	--	--	--	--
Secretaría General de Comunicaciones	24.527	72.939	--	--	--	--	--	--
D. G. de Telecomunicaciones	7.819	14.869	--	--	--	--	--	--
D. G. de Marina Mercante	7.561	14.478	16.047	20.821	22.188	25.158	26.858	30.139
D. G. de Aviación Civil	71.550	7.374	7.567	8.723	8.969	9.551	10.735	12.505
D. G. de Carreteras	78.672	83.709	80.241	76.889	77.948	82.258	80.066	81.898
D. G. de Transportes por Carretera	12.946	9.412	3.666	3.543	3.491	4.168	4.826	5.044
D. G. de Ferrocarriles	--	--	--	7.159	7.373	7.363	7.605	7.996
D. G. de Puertos	14.436	--	--	--	--	--	--	--
TOTAL	302.742	300.097	185.478	188.063	184.289	195.733	199.643	211.788

Fuente: Liquidación del Presupuesto. Intervención General de la Administración del Estado.

1. Liquidación presupuestaria de gastos del Ministerio de Fomento

1.3. Gastos en bienes corrientes y servicios por centros directivos. Obligaciones reconocidas

Unidad: Miles de euros								
CENTROS DIRECTIVOS	1990	1995	2000	2004	2005	2006	2007	2008
Ministro, Subsecretaría y Servicios Generales	26.078	37.143	23.031	27.059	26.146	25.560	27.894	30.174
D. G. Programación Económica	643	114	30	11	1.086	1.547	1.383	1.394
Secretaría General Técnica	2.092	2.110	805	580	444	504	546	694
D. G. de la Vivienda, la Arquitectura y el Urbanismo	902	703	631	20.733	--	--	--	--
D. G. del Instituto Geográfico Nacional	1.755	1.292	577	1.910	2.912	3.312	3.631	3.961
Secretaría de Estado de Infraestructuras	--	60	751	34	54	174	235	267
Secretaría General de Transportes	--	--	--	--	13	20	17	16
Secretaría General de Comunicaciones	6.821	2.188	--	--	--	--	--	--
D. G. de Telecomunicaciones	1.268	1.839	--	--	--	--	--	--
D. G. de Marina Mercante	11.155	2.542	12.411	16.209	15.015	16.183	17.074	17.770
D. G. de Aviación Civil	23.650	409	1.346	2.851	5.833	11.679	16.117	17.858
D. G. de Carreteras	4.652	5.499	16.155	22.724	28.883	31.041	34.269	36.163
D. G. de Transportes por Carretera	2.843	1.082	246	232	304	264	176	202
D. G. de Ferrocarriles	--	--	--	1.014	1.083	1.081	2.284	3.245
D. G. de Puertos	2.230	--	--	--	--	--	--	--
TOTAL	84.088	54.981	55.984	93.357	81.773	91.365	103.626	111.744

Fuente: Liquidación del Presupuesto. Intervención General de la Administración del Estado.

1. Liquidación presupuestaria de gastos del Ministerio de Fomento

1.4. Gastos en transferencias corrientes por centros directivos. Obligaciones reconocidas

Unidad: Miles de euros

CENTROS DIRECTIVOS	1990	1995	2000	2004	2005	2006	2007	2008
Ministro, Subsecretaría y Servicios Generales	28.175	11.221	35.676	143.136	3.766	3.340	3.123	40.039
D. G. Programación Económica	--	--	--	--	--	--	--	--
Secretaría General Técnica	433	30	--	--	--	--	--	--
D. G. de la Vivienda, la Arquitectura y el Urbanismo	--	--	439	496	--	--	--	--
D. G. del Instituto Geográfico Nacional	337	379	66	1.177	1.740	1.888	2.182	2.732
Secretaría de Estado de Infraestructuras	1.170.189	1.162.892	45.166	15.634	115.001	120.326	136.911	153.185
Secretaría General de Transportes	--	--	--	--	62.098	40.379	29.235	4.400
Secretaría General de Comunicaciones	78	161.179	--	--	--	--	--	--
D. G. de Telecomunicaciones	1.388	2.110	--	--	--	--	--	--
D. G. de Marina Mercante	20.062	68.209	68.299	108.849	115.995	149.413	192.618	212.294
D. G. de Aviación Civil	34.192	64.098	136.712	180.204	226.328	297.138	372.313	399.215
D. G. de Carreteras	--	--	--	--	--	--	--	--
D. G. de Transportes por Carretera	90	204	361	308	313	335	266	864
D. G. de Ferrocarriles	--	--	783.618	795.933	538.096	643.139	681.694	673.100
D. G. de Puertos	0	--	--	--	--	--	--	--
TOTAL	1.254.943	1.470.322	1.070.336	1.245.737	1.063.337	1.255.958	1.418.342	1.485.829

Fuente: Liquidación del Presupuesto. Intervención General de la Administración del Estado.

1. Liquidación presupuestaria de gastos del Ministerio de Fomento
1.5. Gastos en inversiones reales por centros directivos. Obligaciones reconocidas

Unidad: Miles de euros

CENTROS DIRECTIVOS	1990	1995	2000	2004	2005	2006	2007	2008
Ministro, Subsecretaría y Servicios Generales	5.042	20.849	11.942	14.958	8.004	12.628	12.358	12.600
D. G. Programación Económica	2.921	313	2.037	2.029	8.013	12.803	12.037	11.639
Secretaría General Técnica	775	757	505	463	685	398	147	97
D. G. de la Vivienda, la Arquitectura y el Urbanismo	33.404	34.180	25.838	39.987	--	--	--	--
D. G. del Instituto Geográfico Nacional	8.108	8.108	10.031	12.259	16.618	14.915	16.190	15.801
Secretaría de Estado de Infraestructuras	--	3.462	270	487	462	1.181	1.010	1.178
Secretaría General de Transportes	--	--	--	--	582	950	1.007	1.142
Secretaría General de Comunicaciones	52.727	5.385	--	--	--	--	--	--
D. G. de Telecomunicaciones	57.012	9.640	--	--	--	--	--	--
D. G. de Marina Mercante	4.460	9.989	5.631	7.352	9.549	8.929	10.088	9.669
D. G. de Aviación Civil	31.439	5.656	3.239	5.154	5.811	6.962	9.589	10.752
D. G. de Carreteras	1.952.087	2.194.896	2.277.872	2.760.723	3.079.464	3.374.560	3.581.696	3.655.846
D. G. de Transportes por Carretera	635.721	389.215	685	2.402	2.806	4.007	3.663	3.908
D. G. de Ferrocarriles	--	--	353.617	562.429	1.308.566	1.444.688	1.574.986	1.704.893
D. G. de Puertos	115.527	--	--	--	--	--	--	--
TOTAL	2.899.222	2.682.449	2.691.669	3.408.243	4.440.560	4.882.021	5.222.771	5.427.525

Fuente: Liquidación del Presupuesto. Intervención General de la Administración del Estado.

1. Liquidación presupuestaria de gastos del Ministerio de Fomento

1.6. Gastos en transferencias de capital por centros directivos. Obligaciones reconocidas

Unidad: Miles de euros

CENTROS DIRECTIVOS	1990	1995	2000	2004	2005	2006	2007	2008
Ministro, Subsecretaría y Servicios Generales	22.310	2.765	82.423	104.905	117.479	136.252	143.875	140.392
D. G. Programación Económica	--	--	--	--	--	--	--	--
Secretaría General Técnica	--	--	--	--	--	--	--	--
D. G. de la Vivienda, la Arquitectura y el Urbanismo	483.292	552.504	506.016	579.053	--	--	--	--
D. G. del Instituto Geográfico Nacional	120	240	349	1.765	4.145	7.609	6.861	6.310
Secretaría de Estado de Infraestructuras	507.507	789.856	6.010	9.660	9.530	16.548	26.607	381.418
Secretaría General de Transportes	--	--	--	--	--	--	--	--
Secretaría General de Comunicaciones	--	103.975	--	--	--	--	--	--
D. G. de Telecomunicaciones	10.067	--	--	--	--	--	--	--
D. G. de Marina Mercante	25.645	10.085	7.212	31.935	30.951	59.900	72.400	74.976
D. G. de Aviación Civil	--	--	--	--	--	--	1.000	--
D. G. de Carreteras	85.806	28.326	61.634	90.204	96.220	104.947	177.277	204.416
D. G. de Transportes por Carretera	120	13.956	21.757	26.919	27.075	37.594	43.116	45.374
D. G. de Ferrocarriles	--	--	713.984	776.713	92.958	96.793	96.844	64.914
D. G. de Puertos	29.389	--	--	--	--	--	--	--
TOTAL	1.164.257	1.501.707	1.399.385	1.621.154	378.358	459.643	567.980	917.800

Fuente: Liquidación del Presupuesto. Intervención General de la Administración del Estado.

1. Liquidación presupuestaria de gastos del Ministerio de Fomento

2. Gastos en inversiones reales por centros directivos. Datos presupuestarios (Presupuesto Inicial)

Unidad: Miles de euros

CENTROS DIRECTIVOS	2009	2008	Variac. 2009/2008 (%)	2007	Variac. 2008/2007 (%)
Ministro, Subsecretaría y Servicios Generales	21.861	22.061	-0,9	22.061	0,0
D.G. del Instituto Geográfico Nacional	16.968	16.968	0,0	16.968	0,0
Secretaría de Estado de Infraestructuras y Planificación	3.133	2.665	17,5	17.299	-84,6
Secretaría General de Transportes	1.275	1.275	0,0	1.275	0,0
D. G. de Marina Mercante	10.954	10.954	0,0	10.954	0,0
D. G. de Aviación Civil	4.029	9.180	-56,1	8.000	14,8
D. G. de Carreteras	3.828.792	3.662.113	4,6	3.553.285	3,1
D. G. Transportes por Carretera	4.276	4.276	0,0	4.276	0,0
D. G. de Ferrocarriles	1.805.975	1.712.153	5,5	1.573.890	8,8
TOTAL	5.697.263	5.441.645	4,7	5.208.008	4,5

Fuente: Presupuestos Generales del Estado (Presupuesto Inicial)