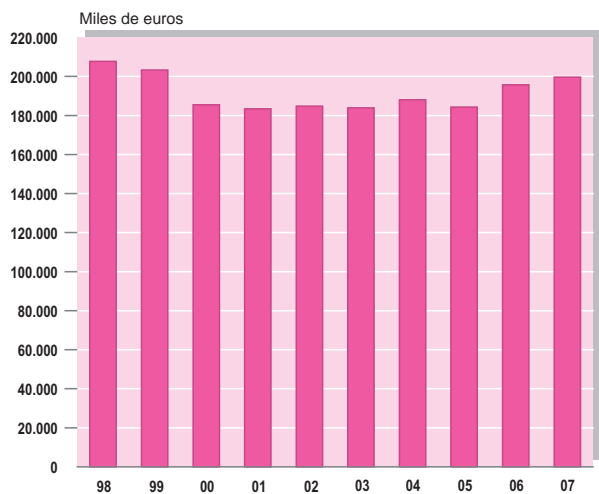


Liquidación presupuestaria de gastos del Ministerio de Fomento

1

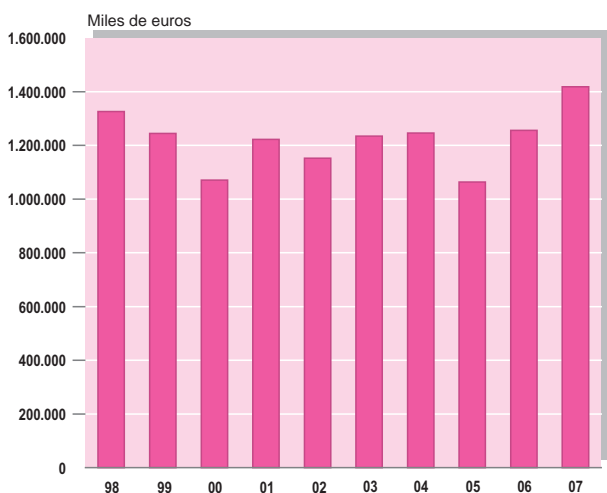
Capítulo 1. Gastos de personal



Cap. 2. Gastos corrientes en bienes y servicios



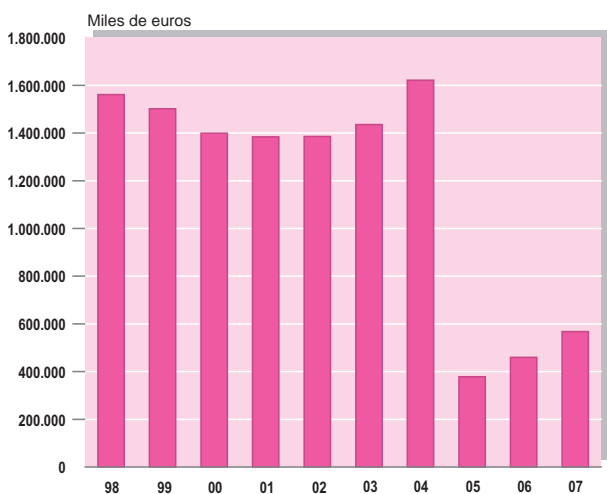
Capítulo 4. Transferencias corrientes



Capítulo 6. Inversiones reales



Capítulo 7. Transferencias de capital



Caps 8 y 9. Operaciones financieras



1. Liquidación presupuestaria de gastos del Ministerio de Fomento

1. Gasto total por capítulos. Obligaciones reconocidas (*)

Unidad: Miles de euros

GASTOS	1990	1995	2000	2003	2004	2005	2006	2007
Ejercicios cerrados	--	--	--	--	--	--	--	--
Gastos de persona	302.742	300.097	185.478	183.922	188.063	184.289	195.733	199.643
Gastos en bienes corrientes y servicio	84.088	54.981	55.984	65.039	93.357	81.773	91.365	103.626
Gastos financieros	2.933	697	427	9.704	9.315	7.434	3.317	5.457
Transferencias corrientes	1.254.943	1.470.322	1.070.336	1.234.577	1.245.737	1.063.337	1.255.958	1.418.342
OPERACIONES CORRIENTES	1.644.706	1.826.24	1.312.226	1.493.242	1.536.472	1.336.833	1.546.373	1.727.068
Inversiones reale	2.899.222	2.682.449	2.691.669	3.382.104	3.408.243	4.440.560	4.882.02	5.222.771
Transferencias de capita	1.164.257	1.501.707	1.399.385	1.435.900	1.621.154	378.358	459.643	567.980
OPERACIONES CAPITAL	4.063.479	4.184.156	4.091.053	4.818.004	5.029.397	4.818.918	5.341.664	5.790.751
Activos financieros	78.961	29.323	835.052	1.418.534	1.393.739	2.442.678	3.270.620	4.022.112
Pasivos financiero	5.662	3.708	8.354	9.615	10.028	--	--	--
OPERACIONES FINANCIERAS	84.623	33.032	843.406	1.428.149	1.403.767	2.442.678	3.270.620	4.022.112
TOTAL	5.792.807	6.043.285	6.246.685	7.739.395	7.969.636	8.598.429	10.158.657	11.539.931

Fuente: Liquidación del Presupuesto. Intervención General de la Administración del Estado.

(*) Hasta 1991, inclusive, corresponde a la agrupación de los Ministerios de Obras Públicas y Urbanismo y del Ministerio de Transportes, Turismo y Comunicaciones (separando Correos y Turismo). Desde 1992 a 1995 inclusive, es el Ministerio de Obras Públicas, Transportes y Medio Ambiente.

1. Liquidación presupuestaria de gastos del Ministerio de Fomento

1.1. Gasto total por centros directivos. Obligaciones reconocidas

Unidad: Miles de euros

CENTROS DIRECTIVOS	1990	1995	2000	2003	2004	2005	2006	2007
Ministro, Subsecretaría y Servicios Generales	134.146	142.374	204.398	337.319	384.950	222.328	246.996	241.915
D. G. Programación Económica	6.701	427	2.067	3.293	2.040	9.099	14.350	13.420
Secretaría General Técnica	9.478	2.897	1.310	1.485	1.043	1.129	902	694
D. G. de la Vivienda, la Arquitectura y el Urbanismo	525.026	615.713	548.670	616.363	663.156	--	--	--
D. G. del Instituto Geográfico Nacional	26.264	27.052	23.277	27.951	30.396	38.953	41.907	43.887
Secretaría de Estado de Infraestructuras	1.677.695	1.959.492	887.142	1.446.671	1.378.092	2.558.500	2.991.927	3.788.192
Secretaría General de Comunicaciones	84.154	345.666	--	--	--	--	--	--
D. G. de Telecomunicaciones	77.555	28.458	--	--	--	--	--	--
Secretaría General de Transporte	--	--	--	--	--	62.693	41.349	30.259
D. G. de Marina Mercante	68.882	105.303	109.601	175.074	185.835	194.205	259.658	319.042
D. G. de Aviación Civil	160.831	77.537	148.865	186.984	196.932	246.942	325.331	409.754
D. G. de Carreteras	2.121.218	2.324.498	2.436.076	2.919.982	2.950.540	3.282.515	3.592.806	3.873.308
D. G. de Transportes por Carretera	651.719	413.869	26.715	32.018	33.404	33.989	46.368	52.047
D. G. de Ferrocarriles	--	--	1.858.564	1.992.255	2.143.248	1.948.076	2.597.063	2.767.413
D. G. de Puertos	161.582	--	--	--	--	--	--	--
Otros	2.933	--	--	--	--	--	--	--
TOTAL	5.708.185	6.043.285	6.246.685	7.739.395	7.969.636	8.598.429	10.158.657	11.539.931

Fuente: Liquidación del Presupuesto. Intervención General de la Administración del Estado.

1. Liquidación presupuestaria de gastos del Ministerio de Fomento

1.2. Gastos de personal por centros directivos. Obligaciones reconocidas

Unidad: Miles de euros

CENTROS DIRECTIVOS	1990	1995	2000	2003	2004	2005	2006	2007
Ministro, Subsecretaría y Servicios General	52.540	70.114	51.146	46.776	48.895	50.782	53.052	54.530
D. G. Programación Económic	3.137	--	--	--	--	--	--	--
Secretaría General Técnico	6.178	--	--	--	--	--	--	--
D. G. de la Vivienda, la Arquitectura y el Urbanis	7.429	7.891	7.951	7.695	8.748	--	--	--
D. G. del Instituto Geográfico Nacion	15.945	17.033	12.255	13.015	13.285	13.538	14.183	15.023
Secretaría de Estado de Infraestructur	--	2.278	6.605	--	--	--	--	--
Secretaría General de Transporte	--	--	--	--	--	--	--	--
Secretaría General de Comunicacione	24.527	72.939	--	--	--	--	--	--
D. G. de Telecomunicacione	7.819	14.869	--	--	--	--	--	--
D. G. de Marina Mercante	7.561	14.478	16.047	20.419	20.821	22.188	25.158	26.858
D. G. de Aviación Civ	71.550	7.374	7.567	8.410	8.723	8.969	9.551	10.735
D. G. de Carreteras	78.672	83.709	80.241	77.166	76.889	77.948	82.258	80.066
D. G. de Transportes por Carreter	12.946	9.412	3.666	3.465	3.543	3.491	4.168	4.826
D. G. de Ferrocarriles	--	--	--	6.976	7.159	7.373	7.363	7.605
D. G. de Puertos	14.436	--	--	--	--	--	--	--
TOTAL	302.742	300.097	185.478	183.922	188.063	184.289	195.733	199.643

Fuente: Liquidación del Presupuesto. Intervención General de la Administración del Estado.

1. Liquidación presupuestaria de gastos del Ministerio de Fomento

1.3. Gastos en bienes corrientes y servicios por centros directivos. Obligaciones reconocidas

Unidad: Miles de euros

CENTROS DIRECTIVOS	1990	1995	2000	2003	2004	2005	2006	2007
Ministro, Subsecretaría y Servicios Generales	26.078	37.143	23.031	27.317	27.059	26.146	25.560	27.894
D. G. Programación Económica	643	114	30	15	11	1.086	1.547	1.383
Secretaría General Técnica	2.092	2.110	805	839	580	444	504	546
D. G. de la Vivienda, la Arquitectura y el Urbanismo	902	703	631	460	20.733	--	--	--
D. G. del Instituto Geográfico Nacional	1.755	1.292	577	866	1.910	2.912	3.312	3.631
Secretaría de Estado de Infraestructuras	--	60	751	20	34	54	174	235
Secretaría General de Transportes	--	--	--	--	--	13	20	17
Secretaría General de Comunicaciones	6.821	2.188	--	--	--	--	--	--
D. G. de Telecomunicaciones	1.268	1.839	--	--	--	--	--	--
D. G. de Marina Mercante	11.155	2.542	12.411	9.772	16.209	15.015	16.183	17.074
D. G. de Aviación Civil	23.650	409	1.346	2.165	2.851	5.833	11.679	16.117
D. G. de Carreteras	4.652	5.499	16.155	22.131	22.724	28.883	31.041	34.269
D. G. de Transportes por Carreteras	2.843	1.082	246	206	232	304	264	176
D. G. de Ferrocarriles	--	--	--	1.248	1.014	1.083	1.081	2.284
D. G. de Puertos	2.230	--	--	--	--	--	--	--
TOTAL	84.088	54.981	55.984	65.039	93.357	81.773	91.365	103.626

Fuente: Liquidación del Presupuesto. Intervención General de la Administración del Estado.

1. Liquidación presupuestaria de gastos del Ministerio de Fomento

1.4. Gastos en transferencias corrientes por centros directivos. Obligaciones reconocidas

Unidad: Miles de euros

CENTROS DIRECTIVOS	1990	1995	2000	2003	2004	2005	2006	2007
Ministro, Subsecretaría y Servicios Generales	28.175	11.221	35.676	153.771	143.136	3.766	3.340	3.123
D. G. Programación Económica	--	--	--	--	--	--	--	--
Secretaría General Técnica	433	30	--	--	--	--	--	--
D. G. de la Vivienda, la Arquitectura y el Urbanismo	--	--	439	80	496	--	--	--
D. G. del Instituto Geográfico Nacional	337	379	66	253	1.177	1.740	1.888	2.182
Secretaría de Estado de Infraestructura:	1.170.189	1.162.892	45.166	17.311	15.634	115.001	120.326	136.911
Secretaría General de Transportes:	--	--	--	--	--	62.098	40.379	29.235
Secretaría General de Comunicaciones:	78	161.179	--	--	--	--	--	--
D. G. de Telecomunicaciones	1.388	2.110	--	--	--	--	--	--
D. G. de Marina Mercante	20.062	68.209	68.299	120.189	108.849	115.995	149.413	192.618
D. G. de Aviación Civil	34.192	64.098	136.712	173.040	180.204	226.328	297.138	372.313
D. G. de Carreteras:	--	--	--	--	--	--	--	--
D. G. de Transportes por Carreteras:	90	204	361	302	308	313	335	266
D. G. de Ferrocarriles	--	--	783.618	769.631	795.933	538.096	643.139	681.694
D. G. de Puertos	0	--	--	--	--	--	--	--
TOTAL	1.254.943	1.470.322	1.070.336	1.234.577	1.245.737	1.063.337	1.255.958	1.418.342

Fuente: Liquidación del Presupuesto. Intervención General de la Administración del Estado.

1. Liquidación presupuestaria de gastos del Ministerio de Fomento
1.5. Gastos en inversiones reales por centros directivos. Obligaciones reconocida:

CENTROS DIRECTIVOS	Unidad: Miles de euros							
	1990	1995	2000	2003	2004	2005	2006	2007
Ministro, Subsecretaría y Servicios Generales	5.042	20.849	11.942	13.053	14.958	8.004	12.628	12.358
D. G. Programación Económica	2.921	313	2.037	3.278	2.029	8.013	12.803	12.037
Secretaría General Técnica	775	757	505	646	463	685	398	147
D. G. de la Vivienda, la Arquitectura y el Urbanismo	33.404	34.180	25.838	45.175	39.987	--	--	--
D. G. del Instituto Geográfico Nacional	8.108	8.108	10.031	12.596	12.259	16.618	14.915	16.190
Secretaría de Estado de Infraestructuras	--	3.462	270	632	487	462	1.181	1.010
Secretaría General de Transportes	--	--	--	--	--	582	950	1.007
Secretaría General de Comunicaciones	52.727	5.385	--	--	--	--	--	--
D. G. de Telecomunicaciones	57.012	9.640	--	--	--	--	--	--
D. G. de Marina Mercante	4.460	9.989	5.631	4.568	7.352	9.549	8.929	10.088
D. G. de Aviación Civil	31.439	5.656	3.239	3.356	5.154	5.811	6.962	9.589
D. G. de Carreteras	1.952.087	2.194.896	2.277.872	2.760.574	2.760.723	3.079.464	3.374.560	3.581.696
D. G. de Transportes por Carretera	635.721	389.215	685	3.449	2.402	2.806	4.007	3.663
D. G. de Ferrocarriles	--	--	353.617	534.777	562.429	1.308.566	1.444.688	1.574.986
D. G. de Puertos	115.527	--	--	--	--	--	--	--
TOTAL	2.899.222	2.682.449	2.691.669	3.382.104	3.408.243	4.440.560	4.882.021	5.222.771

Fuente: Liquidación del Presupuesto. Intervención General de la Administración del Estado.

1. Liquidación presupuestaria de gastos del Ministerio de Fomento

1.6. Gastos en transferencias de capital por centros directivos. Obligaciones reconocidas

Unidad: Miles de euros

CENTROS DIRECTIVOS	1990	1995	2000	2003	2004	2005	2006	2007
Ministro, Subsecretaría y Servicios Generales	22.310	2.765	82.423	87.795	104.905	117.479	136.252	143.875
D. G. Programación Económica	--	--	--	--	--	--	--	--
Secretaría General Técnica	--	--	--	--	--	--	--	--
D. G. de la Vivienda, la Arquitectura y el Urbanismo	483.292	552.504	506.016	553.302	579.053	--	--	--
D. G. del Instituto Geográfico Nacional	120	240	349	1.221	1.765	4.145	7.609	6.861
Secretaría de Estado de Infraestructuras	507.507	789.856	6.010	10.320	9.660	9.530	16.548	26.607
Secretaría General de Transportes	--	--	--	--	--	--	--	--
Secretaría General de Comunicaciones	--	103.975	--	--	--	--	--	--
D. G. de Telecomunicaciones	10.067	--	--	--	--	--	--	--
D. G. de Marina Mercante	25.645	10.085	7.212	18.932	31.935	30.951	59.900	72.400
D. G. de Aviación Civil	--	--	--	--	--	--	--	1.000
D. G. de Carreteras	85.806	28.326	61.634	60.111	90.204	96.220	104.947	177.277
D. G. de Transportes por Carreteras	120	13.956	21.757	24.596	26.919	27.075	37.594	43.116
D. G. de Ferrocarriles	--	--	713.984	679.623	776.713	92.958	96.793	96.844
D. G. de Puertos	29.389	--	--	--	--	--	--	--
TOTAL	1.164.257	1.501.707	1.399.385	1.435.900	1.621.154	378.358	459.643	567.980

Fuente: Liquidación del Presupuesto. Intervención General de la Administración del Estado.

1. Liquidación presupuestaria de gastos del Ministerio de Fomento**2. Gastos en inversiones reales por centros directivos. Datos presupuestarios (Presupuesto Inicial)**

Unidad: Miles de euros

CENTROS DIRECTIVOS	2008	2007	Variac. 2008/2007 (%)	2006	Variac. 2007/2006 (%)
Ministro, Subsecretaría y Servicios Generales	22.061	22.061	0,0	20.158	9,4
D.G. del Instituto Geográfico Nacional	16.968	16.968	0,0	16.635	2,0
Secretaría de Estado de Infraestructuras y Planificación	2.665	17.299	-84,6	--	--
Secretaría General de Transportes:	1.275	1.275	0,0	1.275	0,0
D. G. de Marina Mercante	10.954	10.954	0,0	10.739	2,0
D. G. de Aviación Civil	9.180	8.000	14,8	6.000	33,3
D. G. de Carreteras	3.662.113	3.553.285	3,1	3.365.094	5,6
D. G. Transportes por Carreteras	4.276	4.276	0,0	4.170	2,5
D. G. de Ferrocarriles	1.712.153	1.573.890	8,8	1.452.199	8,4
TOTAL	5.441.645	5.208.008	4,5	4.876.270	6,8

Fuente: Presupuestos Generales del Estado (Presupuesto Inicial)