

## **ANEXO I**

Clasificación de mercancías utilizada en la publicación



# CLASIFICACIÓN DE MERCANCÍAS UTILIZADA EN LA PUBLICACIÓN

## 0 PRODUCTOS AGRÍCOLAS Y ANIMALES VIVOS

### 00 Animales vivos

001 Animales vivos

### 01 Cereales

011 Trigo, escanda y morcajo o tranquillón

012 Cebada

013 Centeno

014 Avena

015 Maíz

016 Arroz

019 Los demás cereales no especificados anteriormente

### 02.- Patatas

020 Patatas

### 03.- Otras hortalizas o verduras frescas o congeladas y frutas frescas

031 Agrios o cítricos

035 Las demás frutas y nueces, frescas

039 Las demás hortalizas o verduras frescas, congeladas

### 04.- Materias textiles y desechos

041 Lana y los demás pelos de origen animal

042 Algodón

043 Fibras textiles artificiales o sintéticas

045 Seda, lino, yute, cáñamo y las demás fibras textiles vegetales

049 Trapos y desperdicios de tejidos

### 05.- Madera y corcho

051 Pasta de papel, pulpa de madera

052 Madera de minería

055 Las demás maderas en grumos

056 Traviesas de madera para vías férreas y las demás maderas escuadradas o aserradas

057 Leña, carbón vegetal, desperdicios, corcho en bruto y desperdicios

### 06.- Remolachas azucareras

060 Remolachas azucareras

### 09.- Otras materias primas de origen animal o vegetal

091 Piel y peleterías en bruto, desperdicios

092 Caucho, natural y sintético, bruto o regenerado

099 Materias primas y otros productos brutos, no comestibles, de origen animal o vegetal, no especificadas anteriormente

## **I.- PRODUCTOS ALIMENTICIOS Y FORRAJES**

### **11.- Azúcares**

- 111 Azúcar en bruto
- 112 Azúcar refinada
- 113 Melazas

### **12.- Bebidas**

- 121 Vinos, mostos de uvas
- 122 Cerveza
- 125 Las demás bebidas alcohólicas
- 128 Bebidas no alcohólicas

### **13.- Estimulantes y especias**

- 131 Café
- 132 Cacao y chocolate
- 133 Té, mate, especias
- 134 Tabaco en rama y desperdicios
- 135 Tabacos manufacturados
- 136 Glucosa, dextrosa, otros azúcares, confitería, artículos de confitería, miel
- 139 Preparados alimenticios no especificados anteriormente

### **14.- Productos alimenticios perecederos o semiperecederos y conservas**

- 141 Carne fresca, refrigerada y congelada
- 142 Pescados, crustáceos, moluscos, frescos congelados, secos, salados, ahumados
- 143 Leche y nata fresca
- 144 Mantequilla, queso, los demás productos lácteos
- 145 Margarina, manteca, grasas alimenticias
- 146 Huevos
- 147 Carne seca, salada, ahumada, preparaciones y conservas de carne
- 148 Preparados y conservas de pescado, crustáceos o moluscos

### **16.- Productos alimenticios no perecederos y lúpulos**

- 161 Harina, sémola de cereales
- 162 Malta
- 163 Otros productos a base de cereales
- 164 Frutos congelados, desecados o deshidratados, preparaciones y conservas de frutos
- 165 Verduras y legumbres secas
- 166 Preparaciones y conservas a base de verduras y/o legumbres
- 167 Lúpulo

### **17.- Comida para animales y desperdicios alimenticios**

- 171 Paja, heno, balas de cereales
- 172 Hogazas y residuos de la extracción de aceites vegetales
- 179 Salvado, otros alimentos para animales no especificados anteriormente , desperdicios de industrias alimentarias

### **18.- Oleaginosos**

- 181 Granos oleaginosos, nueces y almendras oleaginosas
- 182 Aceites y grasas de origen animal o vegetal y productos derivados

## **2.- COMBUSTIBLES MINERALES SÓLIDOS**

### **21.- Hulla**

- 211 Hulla
- 213 Aglomerados de hulla

### **22.- Lignito y turba**

- 221 Lignito
- 223 Aglomerados de lignito
- 224 Turba

### **23.- Coque**

- 231 Coque y semicoque de hulla
- 233 Coque y semicoque lignito

## **3.- PRODUCTOS PETROLÍFEROS**

### **31.- Petróleo en bruto**

- 310 Petróleo en bruto

### **32.- Derivados energéticos**

- 321 Gasolina de petróleo
- 323 Petróleo purificado, queroseno, combustible para reactores, white spirit
- 325 Gasóleos, fuelóleos suaves y domésticos
- 327 Aceites o fuelóleos pesados

### **33.- Hidrocarburos energéticos gaseosos, licuados o comprimidos**

- 330 Hidrocarburos energéticos gaseosos, licuados o comprimidos

### **34.- Derivados no energéticos**

- 341 Aceites y grasas lubricantes
- 343 Betunes de petróleo y mezclas bituminosas
- 349 Los demás derivados no energéticos del petróleo

## **4.- MINERALES Y RESIDUOS PARA REFUNDICIÓN**

### **41.- Minerales de hierro**

- 410 Minerales de hierro y concentrados, excepto piritas

### **45.- Minerales y residuos no ferrosos**

- 451 Residuos de metales no ferrosos
- 452 Minerales de cobre y concentrados, matas de cobre
- 453 Minerales de aluminio y concentrados, bauxita
- 455 Minerales de manganeso y concentrados
- 459 Los demás minerales de metales no ferrosos y concentrados

### **46.- Chatarras y polvos de altos hornos**

- 462 Chatarra para la refundición
- 463 Residuos de hierro y de acero distintos de los otros para la refundición
- 465 Escorias para refundir
- 466 Polvos de altos hornos
- 467 Piritas de hierro tostadas

## **5.- PRODUCTOS METALÚRGICOS**

### **51.- Fundición y aceros brutos, ferro-aleaciones**

- 512 Fundición en bruto, fundición "spiegel", ferromanganeso carburado
- 513 Ferroaleaciones, excepto ferromanganeso carburado
- 515 Acero bruto

### **52.- Productos semisiderúrgicos laminados**

- 522 Productos semisiderúrgicos laminados, desbastes palanquilla, desbastes planos, llantos, desbastes en rollo para chapas
- 523 Los demás productos semisiderúrgicos

### **53.- Lingotes, perfiles, alambre, material de vía férrea**

- 532 Lingotes laminados y perfiles en caliente
- 533 Lingotes laminados y perfiles en frío o forjado
- 535 Alambrón
- 536 Alambre de hierro de acero
- 537 Railes y elementos de vía férrea en acero

### **54.- Chapas, flejes y tiras en acero**

- 542 Chapas de acero laminadas en hojas o en rollo
- 543 Las demás chapas de acero
- 545 Flejes y tiras de acero, hierro blanco
- 546 Los demás flejes y tiras de acero

### **55.-Tubos, moldes y piezas forjadas de hierro o de acero**

- 551 Tubos y accesorios de tubería
- 552 Moldes y piezas forjadas de hierro o de acero

### **56.- Metales no ferrosos**

- 561 Cobre y sus aleaciones en bruto
- 562 Aluminio y sus aleaciones en bruto
- 563 Plomo y sus aleaciones en bruto
- 564 Zinc y sus aleaciones en bruto
- 565 Los demás metales y sus aleaciones en bruto
- 568 Productos acabados y semiacabados de metales no ferrosos, excepto artículos manufacturados

## **6.- MINERALES BRUTOS O MANUFACTURADOS Y MATERIALES DE CONSTRUCCIÓN**

### **61 Arenas, gravas, arcillas, escorias**

- 611 Arenas para usos industriales
- 612 Arenas comunes y gravas
- 613 Piedra pómez, arenas y gravas parecidas al pómez
- 614 Arcillas y tierras arcillosas
- 615 Escorias no destinadas a la refundición, cenizas, batíduras

### **62.- Sal, piritas, azufre**

- 621 Sal bruta o refinada
- 622 Piritas de hierro sin tostar
- 623 Azufre

### **63.- Las demás piedras, tierras y minerales**

- 631 Piedras trituradas, cantos, macadán, tarmacadán
- 632 Piedras de talla o de construcción en bruto
- 633 Piedras calcáreas para la industria

- 634 Tiza
- 639 Los demás minerales en bruto

**64.- Cementos, cal**

- 641 Cementos
- 642 Cal

**65.- Yeso**

- 650 Yeso

**69.- Los demás materiales de construcción manufacturados**

- 691 Aglomerados de pómez, piezas de hormigón y de cemento o similares
- 692 Ladrillos, tejas y los demás materiales de construcción arcillosos y otros materiales refractarios de construcción

**7.- ABONOS**

**71.- Abonos naturales**

- 711 Nitrato de sosa natural
- 712 Fosfatos naturales en bruto
- 713 Sales de potasa naturales en bruto
- 719 Los demás abonos naturales

**72.- Abonos manufacturados**

- 721 Escorias de desfosfatación
- 722 Los demás abonos fosfatados
- 723 Abonos potásicos
- 724 Abonos nitrados
- 729 Abonos compuestos y los demás abonos manufacturados

**8.- PRODUCTOS QUÍMICOS**

**81.- Productos químicos de base**

- 811 Ácido sulfúrico, oleun
- 812 Sosa cáustica y lejía sódica
- 813 Carbonato de sodio
- 814 Carburo de calcio
- 819 Los demás productos químicos de base

**82.- Aluminio**

- 820 Aluminio

**83.- Productos carboquímicos**

- 831 Benzoles
- 839 Brea, alquitranes minerales y otros productos químicos en bruto derivados del carbón y de gases naturales

**84.- Celulosa y desperdicios**

- 841 Pasta de papel, celulosa
- 842 Desperdicios de papel, papeles viejos

**89.- Las demás materias químicas**

- 891 Materias plásticas en bruto
- 892 Productos para teñidos, curtidos y colorantes
- 893 Productos medicinales y farmacéuticos, perfumería, productos de limpieza

- 894 Explosivos manufacturados, pirotécnica, municiones de caza y de deporte
- 895 Almidones, féculas, gluten
- 896 Materias y productos químicos diversos

## **9 MAQUINAS, VEHÍCULOS, OBJETOS MANUFACTURADOS Y TRANSACCIONES ESPECIALES**

### **91 Vehículos y material de transporte**

- 910 Vehículos y material de transporte, incluso desmontados y sus piezas

### **92.- Tractores, máquinas y aparatos agrícolas**

- 920 Tractores, máquinas y aparatos agrícolas, incluso desmontados y sus piezas

### **93.- Las demás máquinas, motores y sus piezas**

- 931 Máquinas, aparatos, motores eléctricos y sus piezas
- 939 Las demás máquinas, aparatos, motores no eléctricos y sus piezas

### **94.- Artículos metálicos**

- 941 Elementos de estructuras de construcción y sus partes, en metal
- 949 Los demás artículos manufacturados de metal

### **95.- Vidrio, vidriería, productos cerámicos**

- 951 Vidrio
- 952 Vidriería, vajillas y otros artículos minerales manufacturados

### **96.- Cueros, textiles, vestidos**

- 961 Cueros, artículos manufacturados en cuero o piel
- 962 Hilos, tejidos, artículos textiles y productos afines
- 963 Artículos de viaje, vestidos, sombrerería, calzado

### **97.- Artículos manufacturados diversos**

- 971 Productos y artículos semimanufacturados en caucho
- 972 Papel, cartón en bruto
- 973 Artículos manufacturados en papel y cartón
- 974 Artículos de imprenta
- 975 Muebles y artículos de mobiliario, nuevos
- 976 Artículos manufacturados de madera y corcho, excepto muebles
- 979 Artículos manufacturados no especificados anteriormente

### **98.- Vehículo en vacío**

#### **980 Vehículo vacío**

### **99.- Transacciones especiales**

- 991 Embalajes usados vacíos
- 992 Material para empresas de construcción, coches y material de circo, usados
- 993 Muebles de mudanza
- 994 Oro, monedas, medallas
- 995 Armas y municiones de guerra
- 996 Paquetería
- 997 Carga fraccionada
- 999 Mercancías imposibles de clasificar según su naturaleza (Paquetería varia y mercancías en contenedores)




## **ANEXO II**

### Cuestionario



## ENCUESTA PERMANENTE DE TRANSPORTE DE MERCANCÍAS TELÉFONO GRATUITO DE CONSULTA:



**MINISTERIO DE FOMENTO**

### VEHÍCULO SELECCIONADO

SEMANA DE REFERENCIA

Número de cuestionario:

**CORRECCIONES**

- MATRÍCULA: |.....|
- PROVINCIA: |.....|
- CLASE DE VEHÍCULO: |.....|
- SERIE: |.....|
- TIPO DE SERVICIO: |.....|
- ÁMBITO: |.....|
- P.M.A.: |.....|
- CAPACIDAD: |.....|
- AÑO MATRÍCULA: |.....|
- C/F O NIF: |.....|
- TELÉFONO: |.....|

**El vehículo de su empresa cuya matrícula se señala en la etiqueta de la derecha, ha sido seleccionado para la Encuesta la semana indicada en dicha etiqueta.**  
En esta portada del cuestionario se preguntan algunas informaciones generales de la empresa y del vehículo seleccionado. En el interior del cuestionario se anotarán **todas las operaciones de transporte (cargadas y en vacío)** realizadas por el vehículo a lo largo de la semana indicada en la etiqueta.  
Por favor, cumplimente el cuestionario y remítalo **en la semana posterior a la indicada en la etiqueta.**

#### **LEGISLACIÓN**

Al estar incluida en el Plan Estadístico Nacional (R.D. 1126/2000), **esta encuesta es de cumplimiento obligatorio. SECRETO ESTADÍSTICO.** Serán objeto de protección y quedarán amparados por el secreto estadístico los datos personales que obtengan los servicios estadísticos, tanto directamente de los informantes como a través de fuentes administrativas (Art. 13.1 de la Ley de la Función Estadística Pública de 9 de mayo de 1989).  
**SANCIONES.** La negativa a facilitar los datos requeridos o la inexactitud en los mismos puede ser causa de sanción pecuniaria (título V de la Ley de Función Estadística Pública de 9 de mayo de 1989).

1

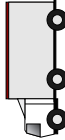
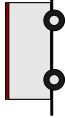


### DATOS DE LA EMPRESA/EMPRESARIO TITULAR DEL VEHÍCULO SELECCIONADO

- Actividad principal de la empresa (marque sólo una)
- A. Transporte nacional .....  1
  - B. Transporte internacional .....  2
  - C. Otra actividad. Especificar (si son varias, describa la principal) .....  3  
|.....|

Parque de vehículos de la empresa

Consigne el número y capacidad de carga de todos los vehículos que realizan transporte de mercancías

Número de vehículos \_\_\_\_\_ Capacidad total de carga \_\_\_\_\_

-  A. Camiones (Nº) |...| |...| Tn.
-  B. Remolques (Nº) |...| |...| Tn.
-  C. Semiremolques (Nº) |...| |...| Tn.
-  D. Tractores (Nº) |...|

2

### DATOS DEL VEHÍCULO SELECCIONADO

- Potencia:** (en caballos fiscales) |...| |...| **Número de ejes:** |...|
- Nombre de la persona de contacto para posibles aclaraciones**
- A. Sr.D. .... |.....|
  - B. Teléfono ..... |.....|
  - D. E-mail ..... |.....|

**Declaro que la información de este cuestionario es veraz:**

En \_\_\_\_\_ a \_\_\_\_\_ de 20\_\_\_\_\_

FIRMA Y SELLO:

**Cumplimentar sólo si la etiqueta postal es incorrecta**

- A. Razón social .. |.....|
- B. Domicilio Social |.....|
- C. Municipio ..... |.....|
- D. Provincia y C. Postal |.....| |.....|

# OPERACIONES DE TRANSPORTE REALIZADAS POR EL VEHÍCULO SELECCIONADO A LO LARGO DE LA SEMANA DE REFERENCIA

Se han de incluir **todas** y **cada una de las operaciones de transporte (con carga y en vacío)** **domingo a las cero horas hasta el sábado siguiente a las 24 horas.**




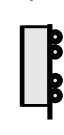
\* **Operación de transporte con carga** consiste en el traslado de una mercancía (sólo de un tipo) desde un origen en donde se carga a un destino donde se descarga. El traslado de mercancías distintas se consideraran dos operaciones distintas




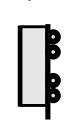
\* **Operación de transporte en vacío** consiste en el recorrido vacío realizado entre dos puntos por un vehículo sin carga, generalmente cuando se dirige a cargar una nueva mercancía o vuelve a su punto de origen. Podrá encontrar las instrucciones de cumplimentación en la **hoja de color verde** que se adjunta.




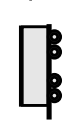
Si tiene dificultades para rellenar el cuestionario, no dude en llamar al **Teléfono Gratuito** (de lunes a viernes de 9 a 22 horas y sábados de 9 a 14 horas).

**Utilizar un recuadro completo por cada operación de transporte.** Si se equivoca, tache el recuadro no válido y utilice el siguiente.

Número de Orden	1	2	3	4	5
Dia de Inicio	TIPO DE VEHÍCULO	PUNTOS DE ORIGEN Y DE DESTINO	MERCANCÍA TRANSPORTADA	TIPO DE OPERACIÓN	OTROS DATOS
D	<input type="checkbox"/> Camión. <input type="checkbox"/> Tractor solo	Consigne el municipio y provincia (o país en caso de transporte internacional). Indique la distancia recorrida. Si es el caso, indique los países de tránsito.	Indique si la operación es con carga o en vacío. En caso de carga, especifique clase de mercancía, peso y volumen de ocupación. Para mercancías peligrosas, indique también el ADR. Para el tipo de carga, consulte instrucciones en hoja verde.	Consulte las instrucciones en la hoja verde. <b>LANZADERA:</b> repite el mismo trayecto varias veces al día. <b>REPARTO O RECOGIDA:</b> va dejando o recogiendo mercancías en un trayecto o recogiendo mercancías en un trayecto NORMAL: cualquier otra operación	Precio de la operación. Cantidad total recibida (por transporte de mercancías).  Carga del vehículo en otro medio de transporte
L	<input type="checkbox"/> Tractor con semirremolque				
M	<input type="checkbox"/> Tractor solo	Origen Municipio ..... Provincia/país .....  Destino Municipio ..... Provincia/país .....  Distancia ..... Km.  Países de tránsito ..... ..... .....	¿Va el vehículo cargado? Sí <input type="checkbox"/> 6    No <input type="checkbox"/> 1	A. Lanzadera <input type="checkbox"/> 4    Nº veces en el día <input type="text"/> / <input type="text"/> / <input type="text"/> B. Recogida y reparto <input type="checkbox"/> 5 C. Normal <input type="checkbox"/> 6	Precio del porte sólo para servicio público ..... Durante esta operación de transporte, ¿cargó el vehículo sobre...? Tren <input type="checkbox"/> 7    Barco <input type="checkbox"/> 2 Cargó el vehículo en: Municipio ..... Provincia/país ..... Descargó el vehículo en: Municipio ..... Provincia/país .....
X	<input type="checkbox"/> Tractor con semirremolque				
J	En los dos últimos casos, indique del vehículo remolcado: Nº de ejes ..... P.M.A. .... Tn. Capacidad de carga ..... Tn.	¿Va el vehículo cargado? Sí <input type="checkbox"/> 6    No <input type="checkbox"/> 1	A. Lanzadera <input type="checkbox"/> 4    Nº veces en el día <input type="text"/> / <input type="text"/> / <input type="text"/> B. Recogida y reparto <input type="checkbox"/> 5 C. Normal <input type="checkbox"/> 6	Precio del porte sólo para servicio público ..... Durante esta operación de transporte, ¿cargó el vehículo sobre...? Tren <input type="checkbox"/> 7    Barco <input type="checkbox"/> 2 Cargó el vehículo en: Municipio ..... Provincia/país ..... Descargó el vehículo en: Municipio ..... Provincia/país .....	
V	<input type="checkbox"/> Camión				Destino Municipio ..... Provincia/país .....  Distancia ..... Km.  Países de tránsito ..... ..... .....
S	<input type="checkbox"/> Tractor con semirremolque	¿Va el vehículo cargado? Sí <input type="checkbox"/> 6    No <input type="checkbox"/> 1	A. Lanzadera <input type="checkbox"/> 4    Nº veces en el día <input type="text"/> / <input type="text"/> / <input type="text"/> B. Recogida y reparto <input type="checkbox"/> 5 C. Normal <input type="checkbox"/> 6	Precio del porte sólo para servicio público ..... Durante esta operación de transporte, ¿cargó el vehículo sobre...? Tren <input type="checkbox"/> 7    Barco <input type="checkbox"/> 2 Cargó el vehículo en: Municipio ..... Provincia/país ..... Descargó el vehículo en: Municipio ..... Provincia/país .....	

Nº		DÍA		TIPO DE VEHICULO		PUNTOS DE ORIGEN Y DE DESTINO		MERCANCIA TRANSPORTADA		TIPO DE OPERACIÓN		OTROS DATOS	
3	D	Camión. <input type="checkbox"/> 1	Tractor solo <input type="checkbox"/> 3	Origen	Municipio	¿Va el vehículo cargado?	SI <input type="checkbox"/> 6 No <input type="checkbox"/> 1	Clase de mercancía	.....	A. Lanzadera <input type="checkbox"/> 4	.....	Precio del porte sólo para servicio público	.....
	L			Provincia/país	.....	Clase de mercancía peligrosa (ADR)	.....	.....	.....	B. Recogida y reparto <input type="checkbox"/> 5	.....	.....	.....
	M	Tractor con semirremolque <input type="checkbox"/> 2	Remolque <input type="checkbox"/> 4	Destino	Municipio	Peso	....., Tn.	.....	.....	C. Normal <input type="checkbox"/> 6	.....	Durante esta operación de transporte, ¿cargó el vehículo sobre...?	.....
	X			Provincia/país	.....	Volumen de ocupación (del 0 al 100%)	..... %	.....	.....	.....	.....	Tren <input type="checkbox"/> 7 Barco <input type="checkbox"/> 2	.....
	J	En los dos últimos casos, indique del vehículo remolcado:		Distancia	..... Km.	Tipo de carga (Ver hoja verde)	.....	.....	.....	.....	.....	Cargó el vehículo en:	.....
	V	Nº de ejes	.....	Países de tránsito	.....	.....	.....	.....	.....	.....	.....	Municipio	.....
	S	P.M.A.	.....	.....	.....	.....	.....	.....	.....	.....	.....	Municipio	.....
		Capacidad de carga	..... Tn.	.....	.....	.....	.....	.....	.....	.....	.....	Provincia/país	.....

4	D	Camión. <input type="checkbox"/> 1	Tractor solo <input type="checkbox"/> 3	Origen	Municipio	¿Va el vehículo cargado?	SI <input type="checkbox"/> 6 No <input type="checkbox"/> 1	Clase de mercancía	.....	A. Lanzadera <input type="checkbox"/> 4	.....	Precio del porte sólo para servicio público	.....
	L			Provincia/país	.....	Clase de mercancía peligrosa (ADR)	.....	.....	.....	B. Recogida y reparto <input type="checkbox"/> 5	.....	.....	.....
	M	Tractor con semirremolque <input type="checkbox"/> 2	Remolque <input type="checkbox"/> 4	Destino	Municipio	Peso	....., Tn.	.....	.....	C. Normal <input type="checkbox"/> 6	.....	Durante esta operación de transporte, ¿cargó el vehículo sobre...?	.....
	X			Provincia/país	.....	Volumen de ocupación (del 0 al 100%)	..... %	.....	.....	.....	.....	Tren <input type="checkbox"/> 7 Barco <input type="checkbox"/> 2	.....
	J	En los dos últimos casos, indique del vehículo remolcado:		Distancia	..... Km.	Tipo de carga (Ver hoja verde)	.....	.....	.....	.....	.....	Cargó el vehículo en:	.....
	V	Nº de ejes	.....	Países de tránsito	.....	.....	.....	.....	.....	.....	.....	Municipio	.....
	S	P.M.A.	.....	.....	.....	.....	.....	.....	.....	.....	.....	Municipio	.....
		Capacidad de carga	..... Tn.	.....	.....	.....	.....	.....	.....	.....	.....	Provincia/país	.....

5	D	Camión. <input type="checkbox"/> 1	Tractor solo <input type="checkbox"/> 3	Origen	Municipio	¿Va el vehículo cargado?	SI <input type="checkbox"/> 6 No <input type="checkbox"/> 1	Clase de mercancía	.....	A. Lanzadera <input type="checkbox"/> 4	.....	Precio del porte sólo para servicio público	.....
	L			Provincia/país	.....	Clase de mercancía peligrosa (ADR)	.....	.....	.....	B. Recogida y reparto <input type="checkbox"/> 5	.....	.....	.....
	M	Tractor con semirremolque <input type="checkbox"/> 2	Remolque <input type="checkbox"/> 4	Destino	Municipio	Peso	....., Tn.	.....	.....	C. Normal <input type="checkbox"/> 6	.....	Durante esta operación de transporte, ¿cargó el vehículo sobre...?	.....
	X			Provincia/país	.....	Volumen de ocupación (del 0 al 100%)	..... %	.....	.....	.....	.....	Tren <input type="checkbox"/> 7 Barco <input type="checkbox"/> 2	.....
	J	En los dos últimos casos, indique del vehículo remolcado:		Distancia	..... Km.	Tipo de carga (Ver hoja verde)	.....	.....	.....	.....	.....	Cargó el vehículo en:	.....
	V	Nº de ejes	.....	Países de tránsito	.....	.....	.....	.....	.....	.....	.....	Municipio	.....
	S	P.M.A.	.....	.....	.....	.....	.....	.....	.....	.....	.....	Municipio	.....
		Capacidad de carga	..... Tn.	.....	.....	.....	.....	.....	.....	.....	.....	Provincia/país	.....

Número de Orden		1		2		3		4		5	
Dia de inicio		TIPO DE VEHÍCULO		PUNTOS DE ORIGEN Y DE DESTINO		MERCANCÍA TRANSPORTADA		TIPO DE OPERACIÓN		OTROS DATOS	
Marque sólo una cruz. En caso de vehículo remolcado, consigne su número de ejes y capacidad de carga		Consigne el municipio y provincia (o país en caso de transporte internacional). Indique la distancia recorrida. Si es el caso, indique los países de tránsito.		Indique si la operación es con carga o en vacío. En caso de carga, especifique clase de mercancía, peso y volumen de ocupación. Para mercancías peligrosas, indique también el ADR. Para el tipo de carga, consulte instrucciones en hoja verde.		Consulte las instrucciones en la hoja verde. LANZADERA: repite el mismo trayecto varias veces al día. REPARTO O RECOGIDA: va dejando o recogiendo mercancías en un trayecto o recogiendo mercancías en un trayecto NORMAL: cualquier otra operación		Precio de la operación. Cantidad total recibida (por transporte de mercancías).  Carga del vehículo en otro medio de transporte			

6	D	Camión. <input type="checkbox"/> 1	Tractor solo <input type="checkbox"/> 3	Origen Municipio .....	¿Va el vehículo cargado? Sí <input type="checkbox"/> 6 No <input type="checkbox"/> 1	Clase de mercancía .....	A. Lanzadera <input type="checkbox"/> 4 <input type="checkbox"/> 5	Precio del porte sólo para servicio público ..... €
	L	Tractor con semirremolque <input type="checkbox"/> 2	Remolque <input type="checkbox"/> 4	Provincia/país .....	Clase de mercancía peligrosa (ADR) .....	Clase de mercancía peligrosa (ADR) .....	B. Recogida y reparto <input type="checkbox"/> 5	Durante esta operación de transporte, ¿cargó el vehículo sobre...? Tren <input type="checkbox"/> 7 Barco <input type="checkbox"/> 2
	M	En los dos últimos casos, indique del vehículo remolcado: Nº de ejes ..... Tn. P.M.A. .... Tn. Capacidad de carga ..... Tn.		Destino Municipio .....	Peso ..... Tn.	Para operación normal con carga, conteste si entre el origen y el destino de esta operación de transporte ha habido otro/s punto/s intermedio/s en los que: a) ¿Haya cargado más el vehículo? Sí <input type="checkbox"/> 7 No <input type="checkbox"/> 2	C. Normal <input type="checkbox"/> 6	Cargó el vehículo en: Municipio .....
	X			Provincia/país .....	Volumen de ocupación (del 0 al 100%) ..... %			Provincia/país .....
	J			Países de tránsito .....	Tipo de carga (Ver hoja verde) .....	b) ¿Haya descargado algo su vehículo? Sí <input type="checkbox"/> 8 No <input type="checkbox"/> 3		Descargó el vehículo en: Municipio .....
	V							Provincia/país .....
	S							

7	D	Camión. <input type="checkbox"/> 1	Tractor solo <input type="checkbox"/> 3	Origen Municipio .....	¿Va el vehículo cargado? Sí <input type="checkbox"/> 6 No <input type="checkbox"/> 1	Clase de mercancía .....	A. Lanzadera <input type="checkbox"/> 4 <input type="checkbox"/> 5	Precio del porte sólo para servicio público ..... €
	L	Tractor con semirremolque <input type="checkbox"/> 2	Remolque <input type="checkbox"/> 4	Provincia/país .....	Clase de mercancía .....	Clase de mercancía peligrosa (ADR) .....	B. Recogida y reparto <input type="checkbox"/> 5	Durante esta operación de transporte, ¿cargó el vehículo sobre...? Tren <input type="checkbox"/> 7 Barco <input type="checkbox"/> 2
	M	En los dos últimos casos, indique del vehículo remolcado: Nº de ejes ..... Tn. P.M.A. .... Tn. Capacidad de carga ..... Tn.		Destino Municipio .....	Peso ..... Tn.	Para operación normal con carga, conteste si entre el origen y el destino de esta operación de transporte ha habido otro/s punto/s intermedio/s en los que: a) ¿Haya cargado más el vehículo? Sí <input type="checkbox"/> 7 No <input type="checkbox"/> 2	C. Normal <input type="checkbox"/> 6	Cargó el vehículo en: Municipio .....
	X			Provincia/país .....	Volumen de ocupación (del 0 al 100%) ..... %			Provincia/país .....
	J			Países de tránsito .....	Tipo de carga (Ver hoja verde) .....	b) ¿Haya descargado algo su vehículo? Sí <input type="checkbox"/> 8 No <input type="checkbox"/> 3		Descargó el vehículo en: Municipio .....
	V							Provincia/país .....
	S							

OBSERVACIONES		OTRAS OBSERVACIONES			
Si el vehículo de la etiqueta ha sido: A. Dado de baja ..... <input type="checkbox"/> 6  Fecha de baja: .....		Por favor, no olvide firmar el cuestionario y remitirlo en el sobre de respuesta gratuito que se adjunta con la encuesta			
B. Vendido o traspasado ..... <input type="checkbox"/> 1  Datos del nuevo titular A. Nombre .....		<h2 style="text-align: center;">EL MINISTERIO DE FOMENTO AGRADECE SU COLABORACIÓN</h2>			
				B. Dirección .....	
				C. Teléfono .....	